



Dubbel PUNT

België - Belgique
P.B.
8000 Brugge 1-2
4/121
P409362

art.nr. 800974 | 1 EURO

Tijdschrift van en voor Chiroleiding | verschijnt maandelijks, niet in juli en augustus | nr. 3 | november 2007 | Chirojeugd Vlaanderen vzw | v.u. & afzendadres: H. Bouwen, Kipdorp 30, 2000 Antwerpen

DOSSIER:

VEILIGHEID



BCV*
ABT JOS WOUTERS



[foto: chiro kanjo zulje]

IN DEZE DUBBELPUNT



- 4 **In vuur en vlam:** Ontdek dat vuur niet altijd gezellig is.



- 6 **Onderweg?** Liefst veilig.



- 11 **Deathride? Quadracen?** Is het veilig, is het verzekerd, is het Chiro?



Voer voor je **afdeling**:

- 16 speelclub
- 18 rakwi's
- 20 tito's
- 22 keti's
- 24 aspi's



- 28 **Block-out.** Hou jij het vol? Of moet je ook opgeven voor het einde?

Edito

Staatsveiligheid

Spelen met verdachte pakjes

Voor een spel een pakje of een doos achterlaten op een openbare plaats is geen goed idee. Voor je 't weet, loopt er bij de politie een bommelding binnen, wordt de buurt ontruimd en wordt jouw spelmateriaal professioneel ontijdnd door DOVO, de ontijdningsdienst van het leger. Het onveiligheidsgevoel en de dreiging van terrorisme zijn zo sterk toegenomen dat spelen met 'een verdacht pakje' genoeg is om de veiligheidsdiensten op je dak te krijgen. Het reële gevaar is beperkt. Hoe vaak worden er nu ook bomaanslagen gepleegd in België? Terwijl er elke week wel een of andere Vlaamse boer een springtuig uit één van de wereldoorlogen naar boven ploegt. Zij leggen zo'n obus aan de kant van het veld tot het leger ze komt ophalen, zonder dat de buurt ontruimd wordt voor een groot-scheepse ontijdningsactie.

Maar de terreurpaniek kan erger. In landen als de Verenigde Staten of Israël zijn ze als de dood voor mogelijke aanslagen. Je wordt scherp gecontroleerd wanneer je het land wilt binnenkomen. Overal zijn er ongeziene bewakingsmaatregelen. In Israël, bijvoorbeeld, is het achterlaten van je rugzak of handtas een ernstig misdrijf, ook al ging je alleen maar even naar het toilet. Geen enkele Israëli durft in de buurt komen van een achtergelaten tas. Kom je even later terug om je eigendom op te halen, dan is er waarschijnlijk al iemand van de talrijke veiligheidsdiensten ter plaatse en heb je op z'n minst een fikse boete aan je been. Mocht daar een jeugdbeweging een pakje achterlaten voor een spel, dan stond waarschijnlijk het hele land in rep en roer.

Er heerst daar een soort paranoïde sfeer die wij ons – gelukkig – niet kunnen inbeelden. En om toch nog even een vermanend vingertje op te steken: in vergelijking met buitenlandse veiligheidsmaatregelen is het een kleine moeite om vooraf even de politie te waarschuwen als je een pakketje verstoppt in het Centraal Station. 't Is voor 't nut van 't algemeen.

Marieke



DUBBELPUNT NOVEMBER 2007

Dubbelpunt verschijnt maandelijks, maar niet in juli en augustus. Een jaarabonnement kost € 10,50 en kan aangevraagd worden bij Chirojeugd Vlaanderen, Kipdorp 30, 2000 Antwerpen. **Tel:** 03-231 07 95 **Fax:** 03-232 51 62 **E-mail:** abonnements@chiro.be **Redactieadres:** Merijn Gouweloose, Kipdorp 30, 2000 Antwerpen **E-mail:** dubbelpunt@chiro.be **Eindredactie:** Merijn Gouweloose **Redactie:** Katrijn Geldof, Bruno Pierloot, Ilse Cox, Ilona Daemen en Marieke De Vos **Taalnazicht:** Bart Boone **Foto's:** plaatselijke groepen **Tekeningen jaarthema:** Jel **Vormgeving:** Saskia Rogge, Annelies Van den Brande en Jan Van Bostraeten **Drukkerij:** Vanden Broele, Brugge - *Dubbelpunt wordt gedrukt op chloovrij gebleekt papier* **Giften:** giften aan Chirojeugd-Vlaanderen vzw kunnen gestort worden op rekeningnummer 000-0150728-87.



met steun van de vlaamse gemeenschap

V

20 x



VEILIGHEID

Vreselijke dingen Vermijden

Viriliteit inperken

Veel laten, weinig doen

Voor de Verzekering

Voorzichtig zijn

Verkeerd

Vast stuk Van de Voorbereiding

Veel moussen ballen Verslijten

Vallen en niet kapot zijn

Vrijen Volgens Voorschriften

Valhelmen en Vangnetten

Voor anderen

Verkeersregels

Veel Verbieden

Voorkomen is beter dan genezen

Vraag het aan een ander

Vakkundigheid

Verantwoordelijkheid opnemen

Vleeshoop zonder Vlees

Verveling

In deze Dubbelpunt buigen we ons over veiligheid. We doen dat niet om jullie op te zadelen met regeltjes, maar om je te tonen dat het hier en daar wel veiliger kan. Een veilige Chiro namiddag is geen saaie namiddag, of is Chiro soms wachten tot het dak op je hoofd valt?

JE KALENDER IN DUBBELPUNT!

In de Grasduiner liep er iets mis. We hadden hem één keer te weinig nagelezen en hop: fouten. De maanden juni, juli en augustus kloppen niet. Voor een nieuwe kalender is het helaas te laat. Achteraan in deze Dubbelpunt vind je twee bladzijden die verdacht sterk op je kalender lijken. Het zijn de drie laatste maanden, met de juiste data, op ware grootte. Knip de pagina's uit en plak ze netjes op je kalender. Geen idee hoe je aan knippen en plakken begint? Kijk eens op www.debanier.be.



JIJ IN DUBBELPUNT?

Al je straffe verhalen zijn welkom. Maar jij ook! Stuur al je foto's, verslagjes, spelen en tips naar dubbelpunt@chiro.be. Of schrijf je graag mee? Bekende Chiro-Vlamingen interviewen? Op cursussen langsgaan? Diepzinnige achterflappen schrijven? Het kan allemaal. Laat iets weten via dubbelpunt@chiro.be en we vertellen je alles over het leven in de Dubbelpuntredactie. Of bel 03-231 07 95 en vraag naar Merijn Gouwe-loose. Dan hoor je meteen hoe het zit.

MET VUUR SPELEN KAN ERN

Vuur heeft ons, mensen, altijd al gefascineerd. Niet verwonderlijk dus dat er ook in de Chiro regelmatig activiteiten opduiken waarin vuur een belangrijke rol speelt. Spelen met vuur houdt – hoe dan ook – altijd een gevaar in. Hoe plezierig en uitdagend het allemaal lijkt en is, verlies nooit de veiligheid van je leden uit het oog!

Kampvuur

Niets overtreft de gezelligheid van een kampvuur, waarbij leiding en leden samen liedjes zingen, verhalen vertellen of gewoon even wegdromen.

- ▶ Let bij het aanleggen van een kampvuur op de materialen die jullie verbranden: enkel droog en onbewerkt hout, geen afval!
- ▶ Heb je de toelating om een kampvuur te houden?
- ▶ Ligt de vuurplaats voldoende ver (100 m) van een bos en van huizen?
- ▶ Graaf een greppel of leg droge stenen rond de vuurplaats en zorg voor enkele emmers water of zand in de nabijheid. Zeker bij droog weer zijn die maatregelen een basisvoorwaarde.

Koken in de natuur

Gezelligheid troef, op voorwaarde dat je aandacht hebt voor enkele basisregeltjes.

- ▶ Interpreteer de term 'woudloperskeuken' niet te letterlijk en ga nooit een vuurtje stoken in het bos. Ook je gasvuurtje is een vuur! Op de heide maak je geen vuur.
- ▶ Gebruik enkel natuurlijke stoffen om het vuur aan te maken. Benzine of andere vluchtige stoffen heb je nooit onder controle en die kunnen zeer gevaarlijk zijn.
- ▶ Laat geen vuurplaats achter zonder zeker te zijn dat het vuur volledig gedoofd is. Ook smeul-

lende vuurtjes kunnen weer opflakkeren.

- ▶ Laat te jonge leden niet het vuur aanmaken, maar doe dat als leid(st)er zelf.

Fakkels & kaarsjes

De wet, de boswachters en de politie zijn onverbiddelijk: geen vuur in een bos. Fakkeltocht? Niet in een bos. Kaarsentocht? Niet in een bos. Een sluijspel met theelichtjes? Inderdaad, niet in een bos.

Koudvuur

Vooraf bij de oudste afdelingen zijn vuurspelletjes erg populair. Toegegeven, voetballen met een vuurbal is natuurlijk nét iets specialer dan gewoon 'een potje sjotten'. Toch weegt het plezier hier niet op

"We waren deze zomer met de Chiro op bivak in Bastogne. De eerste avond gingen we vuurspelletjes doen. Onze leiders hadden een moussen bal in een emmer met white spirit gedoopt en die bal in brand gestoken. Zo konden we voetballen met een vuurbal. Dat was wel plezierig, maar ook héél gevaarlijk, want op een bepaald moment stond mijn broek in brand. Ik was dus serieus verbrand aan mijn benen.

De leiders hebben mij toen een halfuur onder het stromend water gehouden en daarna zijn ze met mij naar het ziekenhuis gereden. De dokters hebben toen Flammazine op mijn wonden gedaan en er een verband rond gedaan. Toen we een dag later het verband eraf haalden, stonden mijn benen vol grote blaren. Toen moest ik direct naar huis en weer naar het ziekenhuis. Mijn benen deden erg veel pijn en ze zijn nog altijd niet helemaal genezen. De wonden zijn nog niet dicht. Ik hoop dat ik volgend jaar weer mee zal kunnen op bivak! De leiders hebben wel beloofd dat we nooit meer vuurspelletjes gaan spelen!"

Jasper Meert, topper van Chiro Iris, Dilbeek

(n.v.d.r. Het resultaat van het spel was: derdegraads brandwonden, huidtransplantaties en nu (drie maanden later!) om de twee dagen naar het ziekenhuis rijden voor (pijnlijke) verzorging van de wonden.)

STIGE GEVOLGEN HEBBEN!

tegen de risico's. Ook 'koudvuur' wordt na een tijdje warm en sommige stoffen schieten heel snel in brand als ze in contact komen met 'koudvuur'. Ook al neem je alle mogelijke voorzorgen, niemand heeft vuur onder controle. Daardoor gebeuren er té vaak ongelukken! Om die reden speel je geen vuurspelletjes! Lees

ook eens wat Jasper de voorbije zomer meemaakte tijdens een spelletje vuurvoetbal.

Vuurspuwen

Ook vuurspuwacts zijn gevaarlijk. Het is al gebeurd dat er mensen zwaar verbrand raakten toen ze tegen de wind in vuurspuwden of dat ze een zware longontsteking kregen doordat er lampolie in hun longen terecht kwam. Ga dus zeker niet vuurspuwen met de instructies die je ergens op het internet gevonden hebt! Om goed te leren vuurspuwen, heb je een degelijke opleiding nodig. Vuurspuwen is dus geen Chirospel.

CO en co

CO is een kleurloos en reukloos gas, dat vrijkomt bij elke verbranding. De meeste gevallen van CO-vergiftiging worden veroorzaakt door (vaak slecht werkende) verwarmingstoestellen in een kleine ruimte. Symptomen van CO-vergiftiging zijn hoofdpijn, misselijkheid, braken en onverklaarbare vermoeidheid. Als je je in een verwarmd lokaal bevindt en die symptomen opmerkt, reageer je het beste als volgt:

1. Open deuren en vensters.
2. Zet het verwarmingstoestel uit.
3. Ga met de slachtoffers naar buiten of naar een ander lokaal.
4. Laat een ziekenwagen komen met zuurstof aan boord.
5. Als het slachtoffer niet meer ademt, moet je onmiddellijk kunstmatige beademing toepassen.



BRANDWONDEN? EERST WATER, DE REST KOMT LATER!

Laat minstens 10 minuten koud of lauw water over de brandwonde lopen! Begin zeker geen zelfjes of boter(!) op ernstige brandwonden te smeren!

"Het was al slecht weer geweest dat bivak en we keken uit naar de lekker warme sauna-avondactiviteit met onze keti's. Alles was voorhanden: eucalyptusbollen uit het Kruidvat, een kleine ruimte afgespannen met zwart plastic (warmt lekker snel op) en stenen die al in het vuur lagen te verhitten om het saunawater erover te gieten. Soit, je weet hoe dat gaat. De stenen lagen al van voor het avondeten in het vuur toen de weergoden besloten om zich ermee te bemoeien. Eén van hen zette tijdens de maaltijd – floesj – de kraan open en wij kregen een stortbui op ons dak. Resultaat: vuur uit, stenen niet opgewarmd en... sauna in het water? Niks daarvan, we moesten en zouden onze sauna laten doorgaan. We kwamen daarbij op het fatale idee om het water dan maar te koken op een gasvuurtje. "In die afgesloten ruimte?" Inderdaad, gigantisch stom als ik erop terugkijk, maar in de euforie van het moment stonden we niet stil bij het gevaar, blij als een kind dat onze sauna toch kon doorgaan. Onze mini-gaskamer bleek bijzonder effectief en zowel wij als onze keti's kregen een zware overdosis CO binnen. Eens uit de sauna belandden we eerst in een happy roes, waarna zware misselijkheid zich van ons meester maakte. Wij waren als afdelingsleiding zelf te stoned van de CO om te beseffen dat er iets ernstigs aan de hand was, maar gelukkig behield de rest van de leidingsploeg wel een klare kijk. Iemand kwam met het voorstel om het Antigifcentrum op te bellen en toen die het verhaal hoorden, twijfelden ze geen seconde: we moesten naar het ziekenhuis. Onmiddellijk! Daar bleken drie keti's een gevaarlijk hoge CO-spiegel in hun bloed te hebben. Alleen in Luik kon dat verholpen worden, want daar hadden ze een speciale zuurstofkamer. Zij daarheen dus, met de ambulance. De rest bracht de nacht door in een gewoon ziekenhuis, met een zuurstofmasker voor de mond. De volgende ochtend, toen iedereen weer wakker was, hebben we naar de ouders gebeld. Sommigen van hen vonden dat te laat, anderen niet: je kunt nooit goed doen voor iedereen. We zijn in elk geval eerlijk geweest van in het begin en hebben de nazorg, ook de verzekering, van dichtbij opgevolgd. Dat wisten de ouders heel hard te appreciëren, zodat alle leden lid zijn mogen blijven. Toen Dubbelpunt me vroeg om mijn verhaal te doen, was ik eigenlijk beschaamd om het te vertellen. Ik snap nog altijd niet waarom ik het gevaar toen niet op voorhand heb zien aankomen. Waarom ik dan toch over dat pijnlijke voorval vertel? Omdat de les me te belangrijk lijkt om ze te verzwijgen; die horrorsauna drukte mijn neus ineens weer op de enorme verantwoordelijkheid die wij als leiding dragen. Het is nu allemaal goed afgelopen: iedereen leeft nog en niemand heeft er een blijvend letsel aan overgehouden, maar voor hetzelfde geld... Ik krijg nog altijd kippenvel als ik daaraan denk."

Kwinten

HET VERKEER KAN W...



IN DE CHIRO

Hoe vaak kom je met je Chirogroep niet in het verkeer? Je moet de straat oversteken om naar het speelterrein te gaan, je organiseert een speurtocht door de gemeente of je rijdt met je afdeling naar een zwembad. Telkens moet je de baan op en moet je rekening houden met andere weggebruikers. Natuurlijk ken je de verkeersregels, maar een groep onderweg moet enkele bijzonderheden in het oog houden. Ze zijn immers extra kwetsbaar.

Mag ik verder oversteken met de groep als het licht op rood springt?

Nee, als het rood wordt, moet je stoppen en wachten tot het groen wordt voordat je met de rest van de groep oversteekt.

Voetje voor voetje?

Wanneer je wandelt, gebruik je het voetpad.

Is er geen voetpad, dan moet je op de verhoogde berm of het fietspad lopen.

Is er alleen plaats op de rijweg? Dan is het veiliger om aan de linkerkant van de weg te lopen. Zo zie je het verkeer aankomen en kun je daarop reageren.

Als je aan de linkerkant van de rijweg loopt met je groepje moet iedereen op een rij achter elkaar lopen. Ben je met kleine kinderen op stap, zorg er dan voor dat je als leiding een goed overzicht hebt op de groep én op de baan.

Ben je met een grote groep op stap? Dan mag je rechts op de weg lopen als er begeleiding bij is. Let wel op dat je nooit meer dan de helft van de weg inneemt. Je loopt best per twee. Voorzie voldoende veiligheidsvestjes en ander materiaal.

De weg oversteken, doe je bij voorkeur aan een zebraad. Is er geen zebraad in de buurt, dan steek je over op een plek waar je het verkeer goed kunt zien. Als leiding mag je het verkeer

tegenhouden. Je hebt daarvoor een verkeersbord nodig: een witte cirkel met een rode rand.



Met de fiets

Fietsers rijden in principe rechts. Als er een fietspad is, gebruik je dat. Groepen van meer dan 15 fietsers moeten het fietspad niet gebruiken. Ze mogen per twee op de rijbaan rijden, zolang ze niet meer dan de helft van de baan innemen. Groepen met meer dan 50 fietsers die geen gebruik maken van het fietspad moeten begeleid worden door twee auto's die voorzien zijn van een speciaal verkeersbord. In de groep rijden minstens twee wegkapiteins. Die zijn 21 jaar of ouder, en je kunt ze herkennen aan het bandje met de Belgische driekleur rond hun linkerarm, met het opschrift 'wegkapitein'. Eén wegkapitein is in het bezit van een deelnemerslijst.

Grote groepen fietsers zijn kwetsbaar. Splits daarom een grote groep op in kleinere groepen die op het fietspad kunnen. Stippel je route op voorhand uit en verken ze al een keer



Foto: chiro hemo opstall



VERKEREN

met de fiets. Als er een fietsroutenetwerk in de buurt is, kun je dat goed gebruiken. Die routes zijn rustiger en meestal veiliger. Informatie daarover vind je op www.fietsroutenetwerk.be.

Tips:

- ▶ Laat je leden voldoende afstand houden van elkaar. Zo voorkom je veel ongelukken.
- ▶ Neem altijd gereedschap voor kleine herstellingen mee op fietstocht, zodat je op z'n minst een lekke band kunt repareren.
- ▶ Verbied risicovol gedrag van je leden op de rijweg. Je kunt ongevallen beter voorkomen.

Word gezien

Als zwakke weggebruiker heb je er alle belang bij dat andere weggebruikers je op tijd gezien hebben. Opvallen is daarbij de boodschap. Grote groepen voorzie je liefst altijd van fluo-vestjes of andere reflecterende accessoires.

Licht in de duisternis

Na valavond moet je ervoor zorgen dat je groep voldoende verlicht is.

Fietsers zetten allemaal hun fietslicht aan. Laat op voorhand aan ouders weten dat je met de fiets ergens naartoe rijdt en dat je verwacht dat ieders fietslicht werkt.

Ook groepen te voet moeten verlicht zijn. Loop je aan de rechterkant van de weg, dan voorzie je vooraan een wit licht en achteraan een rode lamp. Ga je links van de rijbaan, dan moet er vooraan een rood licht en achteraan een wit licht voorzien zijn. Aankomende auto's zien dus altijd eerst een rood licht. Grote groepen voorzien extra witte lichten om ook de zijkant van de groep te verlichten. Hoeft het nog gezegd dat reflecterende vestjes geen overbodige luxe zijn?

Met de wagen

Je normale Chiroverzekering geldt niet voor auto's. Ongevallen en schade zijn voor de verzekeringspolis van de eigenaar van de wagen. Je kunt wel een tijdelijke omniumverzekering nemen bij de Chiro: zie www.chiro.be/omnium.

Laat je niet verleiden om meer volk mee te nemen dan er zitplaatsen zijn in je auto. Camionetten en busjes zonder zitplaatsen zijn zeker niet geschikt om personen te vervoeren, dus ook niet om een Chirogroep mee te nemen. Als er een ongeval gebeurt, zijn gewonde passagiers niet verzekerd. Rij dus liever twee of drie keer over en weer.

Ongeval verzekerd

Een groep die aangesloten is bij Chirojeugd Vlaanderen wordt voor ongevallen verzekerd door de Chiropolis. De Chiropolis dekt ongevallen tijdens Chiroactiviteiten: tijdens de wekelijkse werking en op bivak, maar ook tijdens de leidingskring of op een eetdag. Je bent ook verzekerd voor ongevallen op weg van en naar de Chiro. Je auto is niet verzekerd, en ook onder invloed van alcohol of drugs ben je niet verzekerd. Meer info over verzekeringen en de Chiropolis vind je in de brochure 'Vast en verzekering'. Die kun je downloaden op www.chiro.be/verzekeringen.

Meer info over verkeersveiligheid vind je op:
www.ikbenvoor.be
www.chiro.be/veiligheid

EEN AANHANGWAGEN IS NIET GEMAAKT OM MENSEN MEE TE NEMEN. Toch gebeurt het. Even 'vlug de speelclubbers gaan ophalen' op bivak loopt soms fout af. De aanhangwagen raakt een boomstronk en kantelt om. Voor de speelclubbers kun je op dat moment enkel nog het beste hopen. Een aanhangwagen of een auto is zeker geen spelmateriaal. Er zijn al te veel leden tussen een aanhangwagen en een auto terechtgekomen.

AANTRAKKEN OF D

DE WONDERE WERELD VAN DE VERGIFTIGING



Wie zich graag kotselijk of kostelijk amuseert, is hier op z'n plek. Dit artikel biedt je de ingrediënten voor een namiddag of zelfs langer bedorven spelplezier. Sla die voorschriften in de wind en je hebt gegarandeerd een straf verhaal, een (dood)ziek kind, ziedende ouders en een onvergefelijke vergiftiging.

1. VOEDSELVEILIGHEID

"Niets kon mij nog verwarmen, alleen de koorts en m'n borrelende darmen."

Uit: "Met vuile handen aan tafel"

Een **voedselvergiftiging** op bivak kun je missen als koude pap. Om te voorkomen dat je na de maaltijd nog met de gebakken peren zit, volg je best een paar richtlijnen.

- ▶ Ga na of het **water** van de bivakplaats **drinkbaar** is. Leidingwater is normaal gezien drinkbaar. Als dat er niet is en de eigenaar zegt dat het water toch te drinken is, vraag dan een certificaat.
- ▶ **Propere handen** bij het bereiden en verorberen van een maaltijd zijn een must.
- ▶ Zorg voor een **hygiënische keuken**. Regelmatig schoonmaken is de boodschap: propere messen, snijplanken en handdoeken zijn een vereiste. Zorg dat het voedselcircuit en het afvalcircuit gescheiden blijven, dus geen vuilbakken vlak naast het aanrecht.
- ▶ Maak de **tafels na elke maaltijd grondig** schoon, anders laat je nog veel kleine beestjes achteraf van je maaltijd meegenieten.
- ▶ Bewaar en serveer voeding op de **juiste temperatuur**. Een koelkast mag niet warmer zijn dan zeven graden, voor het bewaren van vlees en vis is vier graden de limiet. Een stelregel bij het opdiepen van voeding is: warm blijft warm, koud blijft koud.

- ▶ **Restjes gooi je beter weg**. De kans op bederf is immers groot. Spaar ze enkel als je zeker weet dat je ze binnenkort zal opeten.

Vragen over voedselveiligheid?
[www.favv.be!](http://www.favv.be)

2. DRUGS EN ALCOHOL

"O wat ging ik uit de bol, na de drugs velde mij ook de alcohol!"

Uit: "Als m'n mama dat maar niet ziet"

Het is een probleem dat jouw groep vanuit de hoogste sferen naar de diepste dalen kan leiden. Alcohol en drugs kunnen zowel voor de leiding als voor de leden een probleem zijn. Bovendien kunnen ze ook jullie fuif aardig uit de hand doen lopen.

- ▶ Laten we duidelijk zijn: alle **drugs zijn illegaal**, dus horen ze niet thuis in de Chiroactiviteiten en Chirolokalen.
- ▶ Over alcohol moeten je **duidelijke afspraken** maken voor de leidingsploeg en de oudste afdelingen. Dat doe je best nog voor er een probleem opduikt, dan kun je gemakkelijk naar de gemaakte afspraken verwijzen. Spreek ook af welke sancties je aan een overtreding verbindt. Zat voor de groep staan, kan in elk geval niet getolereerd worden.
- ▶ **Maak drugs en alcohol bespreekbaar**. Er worden elk weekend ongelofelijk veel

DOORSLIKKEN?

'drugs-smokkel-spelen' gespeeld. Maak van zo'n spel de aanleiding om over drugs en alcohol te praten.

- ▶ Op fuiven heb je weinig vat op drugs. Zelf mag je **geen mensen controleren op het bezit van drugs**. Bij problemen waarschuw je best de politie.
- ▶ Als organisator ben je **verantwoordelijk voor wat je schenkt** op fuiven. Geef geen alcoholische dranken aan minzestienjarigen en al beschonken mensen. Wettelijk gezien mag je ook **geen alcopops verkopen** op je fuif omdat je daar een vergunning voor sterke drank voor nodig hebt.
- ▶ Komt iemand in de problemen door een overdadig alcohol- of druggebruik, verwittig dan de **hulpdiensten via het nummer 112**.

Meer info nodig?

www.drugsinbeweging.be
www.druglijn.be

3. CHEMISCHE BROL

*"En plots verdween de jolige top-
per, weggevreten door wc-ontstop-
per"*

Uit: "En toen was er de leegte"

Sommige materiaalokten lijken op een **chemisch wapenarsenaal**. Gedurende jaren hebben de flacons white spirit, wc-ontstopper en javel zich opgestapeld. Daartussen bevinden zich dan nog eens enkele flessen met een ondefinieerbaar

goedje. Vroeg of laat kan dat voor problemen zorgen.

- ▶ Ga bij de **aankoop van chemische producten** na of je ze echt nodig hebt en hoeveel je dan wel nodig hebt. Koop enkel het strikt noodzakelijke.
- ▶ Let op de **etiketten van de producten** voor een juist gebruik. Flessen waar geen etiket meer aan kleeft, breng je best naar het containerpark.
- ▶ Probeer geen superresultaten te bereiken door **producten te mengen**, je creëert een uiterst gevaarlijke cocktail.
- ▶ Restjes en zelfs lege verpakkingen van verfverduunners, ontstoppers en dergelijke horen thuis bij het **klein gevaarlijk afval**. Gooi ze dus niet zomaar in de vuilbak, maar ga ermee naar het containerpark.
- ▶ Vermijd spelen met chemische producten: vuurspuwen is echt geen aanrader. Slikt iemand toch iets chemisch in, laat hem of haar dan **niet braken** en **geen melk drinken**. Meestal is water drinken om het product te verdunnen de oplossing, maar best bel je toch eens het Antigifcentrum.
- ▶ Komt er een bijtende stof in je ogen of op je huid terecht, **spoel dan overvloedig met water**.
- ▶ Giftige dampen verjaag je met **open ramen en deuren**. Let bij een gaslek op voor vonken!
- ▶ **Antigifcentrum: 070-245 245**
www.poisoncentre.be

4. MEDICATIE

*"Ik de dokter, jij patiënt,
oké, als je maar de pillen kent."*

Uit: "Nee, ik wil geen poepsnoepjes meer"

Het gamma van kleine en grote aandoeningen is bijna oneindig: een gescheurde nagel, heimweebuikpijn, zonnebrand of een kloppende hoofdpijn. Een beetje kennis van EHBO is mooi meegenomen, maar dan moet jij natuurlijk ook het juiste materiaal voor handen hebben.

- ▶ Laat je EHBO-koffer samenstellen of controleren door een **apotheker of een dokter**.
- ▶ Bewaar alle medicatie op één plek, **buiten het bereik van kinderen**.
- ▶ Controleer de **vervaldatum** van de medicatie regelmatig.
- ▶ Bewaar medicatie op de **juiste temperatuur**.
- ▶ **Lees aandachtig de bijsluiters** en bewaar ze: zijn de pilletjes geschikt voor kinderen en hoeveel mag je ervan geven?

antigifcentrum
070-245 245
www.poisoncentre.be

VAN ALLE SPEELT

Elke Chirogroep heeft wel ergens haar vaste pleintje of veldje dat gebruikt wordt voor de formatie, pleinspelen en andere activiteiten. Soms hoort het bij de lokalen en komt er niemand anders, soms moet je het delen met anderen. Als leiding ga je best eens grondig na of die plek wel geschikt is voor zoveel gespeel. Of vind je het normaal dat de ambulance er meer langskomt dan de ijskar?

Speelplein van mij, speelplein niet van mij

Zoek uit wie de eigenaar is van het terrein waar je speelt. Is het van de gemeente, de parochie, een school of van een vzw van je Chirogroep? De **eigenaar is verantwoordelijk** en bij hem of haar moet je zijn met problemen en suggesties i.v.m. je speelterrein. Vooral als er speeltoestellen op het terrein staan, is het zeer belangrijk dat je dat weet. Bij elk speelpleintje moet trouwens de naam en het adres van de eigenaar duidelijk vermeld zijn.

Hoe weet je nu of je speeltoestellen veilig zijn? Neem er de brochure over veilige speeltuigen bij. Je vindt die op www.chiro.be/speel-tuinveiligheid

Je lokaal?

Bekijk je lokaal eens door de ogen van je leden, bijvoorbeeld die van de speelclubbers. Zet je eens op je knieën. Opeens snap je waarom ze zo vaak met hun hoofd tegen de houten leuning van de zetel vallen. En ook waarom ze de kapstok elke keer van de muur trekken. De eerste staat op hun hoogte en de tweede hangt veel te hoog. Probeer je ook eens voor te stellen dat je overnieuwsgierig bent. Zijn die losse elektriciteitsdraden dan niet zéér verleidelijk?

Het brand(t)weer?

In je lokaal laat je elk weekend tientallen kinderen binnen. Hopelijk gebeurt het nooit, maar beeld je

eens in dat het brandt. Zijn er voldoende uitgangen, trappen, brandblussers? Laat je lokaal nakijken door de lokale brandweer. Lees de rubriek van Miek en ontdek waarom je niet bang moet zijn van de brandweercommandant.

Materiaal

MA-TE-RI-AAL-KOT (HET~,)

- 1 Plek waar het spelmateriaal verondersteld wordt te liggen. Komt zelden overeen met de werkelijke vindplaats van het spelmateriaal.
- 2 Plek waarin Chiroleiding soms verdwijnt om nooit meer terug te keren.

Wat is jullie materiaal kot? De hel, of de grot van Ali Baba? Een gemiddeld materiaal hok is al gevaarlijk voor een leid(st)er, laat staan dat je er leden in zou toelaten. Welke zijn die gevaren eigenlijk?

DE BALLENKOFFER

In die koffer zitten, jawel, de ballen. En de baseballbat. Die laatste geef je best niet aan je speelclubbers als je er zelf niet bij bent. Een kinderkop is gauw geveld.

TONNEN EN VATEN?

Levensnoodzakelijk en multifunctioneel. Je kunt ze gebruiken als doelpalen, om op te wandelen en om een vlot te sjourren. Wacht eens? Wat lekt daar uit die ton de vijver in? Yep, je controleert best even of je vaten en tonnen echt

leeg zijn. Je zult de eerste niet zijn die grond of water vervuult met de restolie uit een ton.

VERF EN CO

De vingerverf? Is dat niet de verf die wekenlang aan je vingers blijft hangen? Niet dus. Je hebt kindvriendelijke, niet-giftige vingerverf. Om de muren van je lokaal te schilderen, gebruik je dan weer latexverf. Let op dat je je speelclubbers en rakwi's niet de verkeerde verf geeft. Meer nog, je moet de giftige stoffen zo ver mogelijk uit de buurt van je leden plaatsen. De vingerverf kun je kopen in De Banier.

SJORBALKEN?

Geweldig materiaal om een gigantische constructie neer te zetten. De aspi's hebben nog nooit zo'n uitdaging gehad. De dokters ook niet, als je zonder voorbereiding begint te sjourren. Maak op voorhand een plannetje en tel hoeveel balken je nodig hebt. Zo voorkom je dat je plots balken moet weglaten omdat je er te weinig hebt.

Je kunt nog verder gaan. Maak een maquette van je constructie met elastiekjes en satéstokjes. Als er fouten in je plan zaten, zullen die nu opvallen.

Sjorconstructies zijn niet iets om aan je speelclubbers toe te vertrouwen. Met je rakwi's kun je al een eerste 'initiatie' proberen, maar echte constructies zijn pas interessant wanneer je leden wat ouder zijn.



ERREINEN THUIS

FOUTJE?

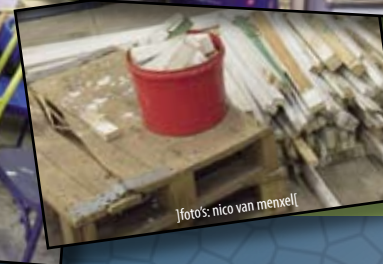
Sommige spullen zijn nu eenmaal geen spel materiaal. Tikkertje met fakkels is geen spel, maar een moordpoging. Ook brandblusapparaten, messen of hakbijlen zijn geen spel materiaal, en zo zijn er nóg tientallen dingen. Maar gelukkig is er jouw gezond verstand om te bepalen wat spel materiaal is en wat niet.

ZWERFMATERIAAL

Voor het meeste materiaal geldt: laat het niet rondslingeren nadat je ermee gespeeld hebt. Veel materiaal gaat op die manier verloren. Als je er een goede gewoonte van maakt om alles op te ruimen, kun je ook geen 'gevaarlijk' materiaal laten slingeren.



[foto: chiro eindhoven]



[foto's: nico van menzell]

OP LAND, ZEE OF IN DE LUCHT?

Quad

"En wat gaan de aspi's vandaag doen?"

- "De aspi's gaan vandaag met de quad racen!"

Alle andere afdelingen zien groen van jaloezie, zelfs de rakwi's. De aspi's doen deze namiddag immers de tóffe activiteiten. In plaats van voetbal op de fiets gaan zij racen.

Maar zijn die activiteiten wel zo tof? We zetten er een paar op een rijtje. Er zijn er natuurlijk nog.

Meer informatie vind je op www.chiro.be/veiligheid.

Veilig? Rondrijden met een quad is niet veilig. Je moet altijd een helm dragen, maar je parcours is minder beveiligd. Om op een juiste manier met een quad of motor te kunnen rijden, heb je best ook wat oefening gehad. Voor de meeste quads moet je trouwens een rijbewijs B hebben.

Verzekerd? Ja, op een gesloten circuit. Je kunt een uitbreiding nemen voor quadracen buiten circuits. Dat kan via www.chiro.be/verzekeringen.

Prijs? Amper te betalen voor je

leden, tenzij je Chirogroep in een wijk vol miljonairs ligt. Je betaalt al snel 100 euro per persoon voor een uurtje.

Chiro? 1/10 Het is absoluut geen NatuurLeukle activiteit. Je maakt een oorverdovend lawaai. Bovendien zit je vaak op dezelfde paadjes als wandelaars, mountainbikers en Chirogroepen. Dat je hen daarmee stoort, is geen verrassing. Op een afgesloten circuit is het wat anders, maar het blijft een dure, lawaaierige activiteit.



Een kabelbaan

Veilig? Ja, maar énkél als je er een opleiding voor gekregen hebt. Nature vzw geeft bijvoorbeeld dergelijke opleidingen. Een deathride is een kabelbaan met een helling van meer dan 12%. Die is niet veilig genoeg om als Chirogroep te kunnen opstellen!

Verzekerd? Ja hoor. Lager dan 4 meter is het altijd verzekerd. Hoger dan 4 meter heb je deskundige (opgeleide) begeleiding nodig. Een opleiding en het juiste materiaal zijn essentieel. Voor rappel en alpinisme heb je wel een aanvullende verzekering nodig.

Prijs? Je hebt heel wat degelijk materiaal nodig, dat op tijd vervangen moet worden. Dat kost veel geld. Alles erop en eraan ben je 1500 euro kwijt.

Chiro? 6/10 Een kabelbaan is tof, uitdagend en het geeft je leden een kick. Het vraagt wel zéér veel voorbereiding: vorming van de leiding, materiaal aankopen, en de kabelbaan opstellen.

(www.nature.be)

Touwenparcours

Veilig? Ja. Je kunt een begeleid touwenparcours volgen, bijvoorbeeld van de Dienst Avontuurlijke Activiteiten (DAA). De DAA geeft bovendien via gewesten een opleiding 'laag touwenparcours'. Je kunt eens aan je gewestploeg vragen om die te organiseren.

Verzekerd? Ja, zolang het lager dan 4 meter is, ben je altijd verzekerd. Hoger dan 4 meter moet er deskundige begeleiding bij zijn. Die moet een opleiding gehad hebben, of een brevet.

Prijs? Als je zelf een parcours wilt opstellen, zul je veel geld moeten investeren in materiaal. Als je het touwenparcours van de DAA boekt, betaal je 8,50 euro per persoon voor een dag.



[foto: chiro heembeek]



Chiro? 8/10 Je helpt elkaar, moedigt elkaar aan en verlegt je grenzen. Een touwenparcours is duidelijk een Chiroactiviteit. Het is wel belangrijk dat het begeleid wordt door iemand die daarvoor opgeleid is.

(www.chiro.be/touwenparcours)

Dropping

Veilig? Een dropping is veilig als je rekening houdt met de risico's. De soort dropping, de leeftijd van je leden, begeleiding of niet: het speelt allemaal mee.

Verzekerd? Ja, als ze juist voorbereid en begeleid worden.

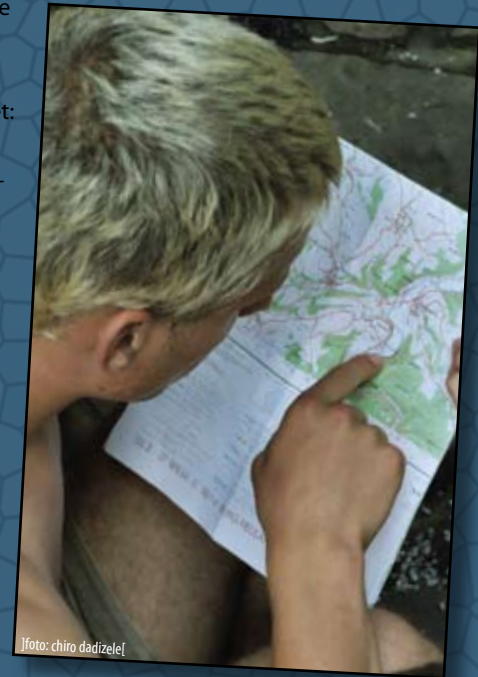
Prijs? Geen

Chiro? 8/10 Een dropping is groepsbevorderend, geeft verantwoordelijkheid aan je leden en kan een leuke activiteit zijn. Een dropping is geen noodprogramma, het vraagt veel voorbereiding van de leiding. Je moet weten waar je leden lopen en waar ze naartoe kunnen. Er zijn ook een paar richtlijnen.

► Dropping is een typische

activiteit voor 14-18-jarigen!

- Die activiteit kan niet voor -12-jarigen
- Bij 12- tot 14-jarigen moet de activiteit overdag en mét begeleiding gebeuren.
- We raden ook aan om de afstand beperkt te houden.
- Kijk op www.chiro.be/veiligheid voor alle informatie over droppings en liften.



[foto: chiro dadizele]

De aanvullende verzekering?

Niet alle activiteiten zijn automatisch verzekerd door de Chiroverzekering. Een paar activiteiten zijn zelfs niet verzekerd:

- Deltavliegen, parapente, ULM
- Sporttakken waarbij je motorvoertuigen gebruikt
- Benjisspringen

Voor een aantal andere activiteiten moet je een supplement betalen (70 cent per persoon).

- Gevechts- en verdedigingssporten (behalve judo)
- Diepzeeduiken buiten België
- Alpinisme en rappél
- Speleologie buiten België
- Wintersporten buiten België (ook skispringen, bobslee en skeleton)
- Valschermspringen
- Parachutisme en zweefvliegen
- Het besturen van een kart of quad buiten het circuit

Alle informatie over de aanvullende verzekering vind je op www.chiro.be/verzekeringen

De stemvork

Op de Startdagen duwden we onze gevaarlijke dictafoon onder de neus van enkelen van jullie. Sommigen gingen van schrik lopen voor onze vraag, anderen trotseerden de pijn van het eerlijk antwoorden: "Zijn de minst veilige spelen de tofste spelen?"

DUBBELPUNT: "ZIJN DE MINST VEILIGE SPELEN DE TOFSTE SPELEN?"

Kurt*: "Dat hoeft niet altijd waar te zijn. Er zijn wel een hele hoop onveiligere spelen die wel heel leuk kunnen zijn."

DUBBELPUNT: "ZOALS?"

Kurt: "Liften, bijvoorbeeld. Je moet kijken wat niet meer verantwoord is en wat wel. Wat is het waard om er dergelijke risico's voor te nemen? Het is soms wel moeilijk om risico's in te schatten."

DUBBELPUNT: "WAT DOE JE ALS HET MOEILIK IS OM DERGELIJKE RISICO'S IN TE SCHATTEN? LAAT JE EEN SPEL DAN TOCH DOORGAAN?"

Kurt: "Dat hangt er dan van af wat je afgesproken hebt met je medeleiding en welke regels er zijn in je Chirogroep."

DUBBELPUNT: "WAT IS HET GEVAARLIJKSTE SPEL DAT JE OOIT GESPEELD HEBT?"

Kurt: "Op bivak hebben drie van mijn keti's gelift en die auto is op een huis gereden. Met als gevolg: drie lichtgewonden. Nu blijft de discussie of liften nog toegelaten is in de toekomst. Is dat ongeval een ongelukkig toeval, kunnen we dat in de toekomst op de één of andere manier vermijden, enz."

DUBBELPUNT: "NIET VOORZIENE OMSTANDIGHEDEN."

Kurt: "Ja, inderdaad. Zulke zaken kun je toch niet voorzien. Er zijn gevaren die je wel kunt voorzien. Je moet daar ergens een lijn in trekken en bepalen wat nog verantwoord is en wat niet meer."

DUBBELPUNT: "MERC!"

**Die leider wenste anoniem te blijven, de redactie gaf hem de naam Kurt.*

DUBBELPUNT: "ZIJN DE MINST VEILIGE SPELEN DE TOFSTE SPELEN?"

Kristof (Chiro St. Antonius): "Da's niet waar, maar het kan wel."

DUBBELPUNT: "BIJ WELK SPEL KAN HET WEL?"

Kristof: "Spelletjes op iets gevaarlijker locaties of die iets minder beveiligd zijn. Plaatsen waar het gevaarlijker is om te spelen."

DUBBELPUNT: "ZOALS?"

Kristof: "In bunkers. Als er iets gevaarlijk is, maakt dat het spel wel eens wat plezanter. Je kunt even goed spelletjes spelen die ook plezant zijn, maar niet gevaarlijk."

DUBBELPUNT: "WAT IS HET MINST VEILIGE SPEL DAT JULLIE OOIT GESPEELD HEBBEN?"

Kristof: "Dungeons and Dragons. Iedereen maakt een schild uit karton. Elke speler krijgt ook een nylonkous met daarin wc-papier. Daarmee kun je elkaar meppen en je moet jezelf verweren met je schild."

DUBBELPUNT: "DANKJEWEL, NOG EEN FIJNE STARTDAG."

DUBBELPUNT: "ZIJN DE MINST VEILIGE SPELEN DE TOFSTE SPELEN?"

Marijke (Chiro Loenhout): "Nee, niet altijd, maar ik denk wel dat de kindjes de hevigste spelletjes vaak de leukste vinden. En dat kunnen wel eens de gevaarlijkste zijn. Als je die spelen in de hand houdt, kun je dat wel veilig houden."

DUBBELPUNT: "HOE HOU JE EEN MINDER VEILIG SPEL IN DE HAND?"

Marijke: "Als je als leiding een oogje in het zeil houdt en meespeelt met de kindjes in de plaats van aan de kant te staan kijken, dan kunnen de kindjes je voorbeeld volgen. Af en toe moet je hen dan zeggen dat het wat minder kan, maar zo moet het wel lukken."

DUBBELPUNT: "WAT IS HET GEVAARLIJKSTE SPEL DAT JE OOIT GESPEELD HEBT?"

Marijke: "Dikke pik, omdat er honderdenvijf man op mij afkwam."

DUBBELPUNT: "DAT KAN INDERDAAD REDELIJK INDRUKWEKKEND ZIJN. BEDANKT."



CHIRO @ OOSTVAALIA

Een tocht door het donker

Het leek wel een complot. Leider Robbie kreunde toen hij ook op het laatste papiertje 'griezeltocht' zag staan.

Volgende week zouden ze op rakwiweekend gaan en hij was zo slim geweest alle rakwi's op een papiertje te laten noteren welke activiteit zeker niet mocht ontbreken. Volgens zijn rakwibende moest er dus een griezeltocht komen. In het donker! Sommigen hadden er zelfs uitdagend spinnen en spoken bij getekend. De sadisten!

Robbie rilde. Hij sloot even zijn ogen en zag het meteen voor zich: hoe zijn rakwi's hem moesten voortsleuren in de richting van het bos, hoe ze blaadjes in zijn chirohemd stopten en hem wijsmaakten dat het vleesetende spinnen waren, hoe ze plots van achter de bomen tevoorschijn sprongen en met een zaklamp onder hun kin "Whoooooooooooooooooooo" deden...

Het was leidster Lien die hem - voorlopig - uit zijn lijden verlostte. Hij hoorde haar neurien in de gang, deed vlug zijn ogen open en de nachtmerrie was weer even voorbij. De deur zwaaide open. Robbie probeerde nog snel de rakwipapiertjes weg te moffelen, maar er was geen ontkomen aan. Lien las ze allemaal. Haar ogen fonkelden mysterieus.

"Mijn hoofd krioelt al van de ideeën om er voor onze rakwi'tjes een onvergetelijke griezeltocht van te maken," grinnikte ze. "Mijn vrienden van op kot willen vast wel meewerken, ik zal het deze week wel met hen in elkaar boksen. Maar nu moet ik er echt vandoor, de trein wacht niet!"

"Euuuh, en ik dan?" vroeg Robbie.

"Jij gaat met de rakwi's mee op tocht. Voor de veiligheid!"

"Ja maar..." probeerde Robbie nog, maar Lien was al weg.

De rest van de week werd Robbie gefolterd door de vreselijkste nachtmerries. Werd hij in zijn dromen niet verscheurd door bloeddorstige monsterrakwi's, dan werd hij wel op een stok gespietst of door fladderende vampiers omsingeld. Toen hij donderdagnacht maar weer eens badend in het zweet wakker schoot, besepte Robbie dat het zo niet verder kon. Het dreunde in zijn hoofd. Hij hoorde de stem van Lien in zijn oren echo'en: "Jijjj gaat meet deee raakwiis mee oop tooocht voor de veeiligheeeid, veeeeiligheiiiiid, veeeei..."

Veiligheid! Dat was het! Robbie was ineens klaarwakker. Zijn ogen deden niet eens pijn toen hij zijn nachtlampje aanknipte. Alsof het zo moest zijn, lagen er al een blok papier en een balpen klaar op zijn nachttafeltje. In kordate letters schreef hij: VEILIGHEIDSPAN GRIEZELTOCHT. Als hij voor de veiligheid mee moest op tocht, dan zou hij dat ook doen. En hoe!

Die zaterdag was het dan zover. Rond 18 uur verdween Lien met haar kotvrienden in het bos, gewapend met witte lakens, nepspinnen, monstermaskers en veel te veel bier. Ondertussen bereidde Robbie zijn rakwi's voor op een op-en-top veilige griezeltocht. De veiligheidsvestjes waren ze ondertussen al gewoon, maar met hoe meer veiligheidsmateriaal Robbie kwam aandragen, hoe 'cooler' de rakwi's het vonden: reddingsboeien voor het geval ze in de vijver zouden belanden, gasmaskers voor 'je weet maar nooit', helmen tegen vallende takken, zwaailichten voor de zichtbaarheid en zelfs een paar inkerpakken om aanvallen van ongedierte de baas te kunnen. En ook het brandblusapparaat vonden de rakwi's super-de-max!

Die avond ontstond er paniek in het bos, toen een bende zatte kotstudenten ineens 'aliens' zag lopen in de duisternis. Nog voor ze iets griezeligs hadden kunnen doen, sloegen ze op de vlucht. Ze merkten niet eens dat ze in hun vlucht een fakkel omver liepen, waardoor er een paar braamstruiken vuur vatten.

Gelukkig had leider Robbie een brandblusapparaat bij. De rakwi's vonden het bangelijk. De rest van hun leven bestond er geen grotere held meer dan hij!



HEIBRAND - WESTMALLE

DE REMISE



De Remise is een gezellig vrijstaand huis waar maximaal 23 personen kunnen slapen (verdeeld over 5 slaapkamers). Er zijn ook 2 werkruimtes en een ingerichte keuken. Perfect voor een leidingweekend! Als Chirogroep betaal je € 6 per persoon (+ energiekosten) voor een weekend van vrijdag 19 uur tot zondag 17 uur, in zelfkook.

In juli en augustus wordt de Remise ook verhuurd voor bivakken. Je kunt dan met 23 personen in het gebouw slapen en voor de rest van de groep (totaal max. 60 pers.) kun je er tenten bij plaatsen.

Huur Remise (tot 23 pers.): € 89,25 per 24 uur

Tentengrond (vanaf de 24e tot 60e pers.): € 2,55 per persoon per 24 uur

- ▶ Exclusief energie
- ▶ Voor 23 pers. is er keukenmateriaal voorzien, de rest moet je zelf meebrengen.
- ▶ De prijzen zijn enkel geldig voor Chirogroepen.



Heibrand

Wijngaardstraat 30 | 2390 Westmalle

[Tel.] 03-312 05 60 [Fax] 03-311 52 77

[Email] Heibrand@chiro.be [Site] www.heibrand.be

CHAOS IN HET GROTE S

Merlijn de grote tovenaars heeft tijdens een van zijn experimenten een ongelukje gehad. Hij was namelijk een nieuw liefdesdrankje a de toverketel. Hierdoor kwam er een grote gifwolk vrij, die zich razendsnel verspreidde over het grote sprookjesbos. In eerste instantie menschen erachter dat alle sprookjesfiguren zich raar gingen gedragen. Door het spelen van de onderstaande spelletjes kom je samen

Ali Baba en de 40 rovers

Ali Baba is zeer rijk en gierig geworden en bewaakt zijn schat. De 40 rovers proberen nu van hem goud te stelen, in plaats van andersom.

Eén speelclubber is Ali Baba, de anderen zijn de rovers. Ali Baba staat geblinddoekt op een stoel en heeft een krantenknuppel in de hand. Onder de stoel ligt de schat (bijvoorbeeld een zakje knikkers). De rovers proberen zoveel mogelijk knikkers te pakken zonder geraakt te worden door de knuppel. Wie geraakt wordt, mag 20 tellen niet meedoen.

De winnaar van het spel is diegene die het meeste knikkers heeft kunnen bemachtigen.

De draak

De sprookjesbosdraak is helemaal gek geworden en valt zijn eigen staart aan in plaats van de andere bewoners van het sprookjesbos.

De speelclubbers staan in een rij achter elkaar en nemen degene die voor hen staat vast rond het middel. De eerste in de rij probeert de laatste van de rij te tikken zonder dat de staart breekt. Als het gelukt is, moet de achterste persoon vooraan komen staan en speel je het spel opnieuw. Breekt de draak, dan gaat degene bij wie het brak vooraan staan.

Sneeuwwitje en de zeven dwergen.

Sneeuwwitje had ruzie met de dwergen over wie de afwas moest doen. Sneeuwwitje vond dat de dwergen aan de beurt waren, maar zij vonden dat het Sneeuwwitje haar beurt was. Na die ruzie zijn de dwergen vertrokken. Ze hebben zich verstopt in het bos. Sneeuwwitje wil het goedmaken en ze zoekt de dwergen.

Een van de speelclubbers is Sneeuwwitje, de anderen zijn de dwergen. Zij verstopten zich. Er staat een ketel in het midden van het terrein, met een pollepel eraan. Iedere keer als Sneeuwwitje

iemand ziet, tikt ze de ketel en roept ze de naam van degene die ze gezien heeft. Als een dwerg met de pollepel op de ketel kan slaan voordat Sneeuwwitje dat doet, zijn alle dwergen verlost.

Roodkapje

Roodkapje is op weg naar grootmoeder, die aan de andere kant van het bos woont, om haar versgebakken koekjes te laten proeven. Onderweg gaat ze even zitten om uit te rusten. Plots verschijnt de boze wolf uit de struiken. Die ziet dat er in Roodkapjes mand allerlei lekkere koekjes zitten die hem wel zouden smaken.

De speelclubbers zitten in een kring. In het midden van de kring staat er een mandje met koekjes. Eén speelclubber is de boze wolf, hij of zij verlaat de kring.

In de kring wordt er een andere speelclubber aangeduid als Roodkapje. Hij of zij moet het mandje beschermen. Let op: de wolf mag niet zien wie Roodkapje is. De wolf probeert het mandje te nemen. Als hij het mandje aanraakt, mag Roodkapje hem proberen te tikken. Lukt het de wolf – voor hij getikt is – om op de plaats van Roodkapje te zitten, dan heeft hij gewonnen en mag hij een koekje opeten. Als Roodkapje de wolf tikt voor hij zit, dan heeft Roodkapje gewonnen en mag zij een koekje opeten.

Het lelijke eendje

Het lelijke eendje heeft plots heel veel vriendjes. Iedereen wil bevriend zijn met het lelijke eendje omdat het zo anders is dan de rest. Eén speelclubber is het lelijke eendje en staat aan het uiteinde van het terrein, met zijn of haar gezicht weg van de anderen. De andere speelclubbers staan aan de andere kant van het terrein aan de startlijn. Bij het begin van het spel naderen de speelclubbers tot op

twee meter van het lelijke eendje. De speelclub vraagt “hoeveel vriendjes heb jij?”. Het lelijke eendje antwoordt: “Ik heb ontelbaar veel vriendjes”. De speelclubbers tellen dan luidop van 1 tot 25, tot ze het cijfer zeggen dat het lelijke eendje in gedachten had. Op dat moment draait het lelijke eendje zich snel om en probeert het zoveel mogelijk speelclubbers te tikken voordat zij de startlijn weer bereiken. De getikte speelclubbers zijn nu vriendjes van het lelijke eendje en helpen mee om nog meer vriendjes te krijgen.

Assepoester

Zoals jullie allemaal wel weten, verliest Assepoester op de avond van het bal haar muiltje. Het toeval wil dat er nog meer prinsessen hun schoenen verliezen. Het wordt heel erg moeilijk voor de prins om de juiste schoenen bij de juiste prinses of prinses te krijgen.

Alle speelclubbers doen hun schoenen uit en leggen ze in het midden van de kring op een grote hoop. Er wordt een speelclubber aangeduid die zo snel mogelijk de juiste schoenen bij de juiste persoon legt.

Hansje en Grietje

Hansje en Grietje lopen al een hele lange tijd door het bos en beginnen zich een beetje te vervelen. Tijdens de lange tocht hebben ze een bijzondere gave ontdekt: als ze iemand aanraken, dan plakt die persoon aan hen vast. Die andere moet dus samen met hen op weg gaan. Dat vinden Hansje en Grietje wel leuk, want zo zijn ze niet meer alleen op weg.

Er worden 2 speelclubbers aangeduid die Hansje en Grietje zijn. Zij geven elkaar een hand en proberen de anderen te tikken. Wie getikt wordt, geeft hen een hand. Als ze met z'n vieren zijn, kunnen ze zich opsplitsen in 2 groepjes. Zo spelen ze verder totdat iedereen getikt is.

SPROOKJESBOS

an het brouwen maar toen hij het essentiële bestanddeel wou toevoegen, ontplofte
ntie dacht hij dat de gifwolk geen schade had aangericht, maar al snel kwamen de
met je speelclubbers te weten wat er allemaal veranderd is in het grote sprookjesbos.

De drie biggetjes

*De drie biggetjes willen alle drie hetzelfde
soort huisje bouwen. Natuurlijk hebben ze
daar dezelfde bouwmaterialen voor nodig.
Die bouwmaterialen zijn moeilijk te vinden,
waardoor ze bij elkaar stelen.*

De speelclubbers worden in 3 ploegen ingedeeld. Elke ploeg kiest een plekje op het terrein waar ze hun huisje bouwen. In het midden van het terrein ligt een hoop bouw materiaal (kosteloos materiaal). De drie groepen proberen zoveel mogelijk van de spullen in hun kamp te krijgen. Als er in het midden niks meer ligt, mogen ze bij de anderen stelen. De speelclubbers mogen elk maar één voorwerp tegelijkertijd naar hun kamp brengen.

Wie na het fluitsignaal met het kosteloos materiaal het hoogste, grootste en stevigste huis bouwt, is de winnaar.

De boze heks

*De boze heks heeft een tijdelijke vlaag van
waanin over zich gekregen en begint als een
razende gek toverdrankjes te brouwen, het ene
na het andere. Ze strooit die rond alsof het rijst
was op een bruiloft.*

Verdeel de speelclubbers in ploegjes. Elk ploegje heeft één of meerdere kleuren. In het midden staat een leid(st)er (de heks), die waterballonnen in de lucht gooit. Iedereen vangt zoveel mogelijk waterballonnen en brengt ze naar hun kamp. Een waterballon van je eigen kleur is 2 punten waard, waterballonnen van een andere kleur zijn er 1 waard. Die waterballonnen zijn gevuld met toverdrankjes. De speelclubbers proberen er enkele uit, en na 3 keer proberen: "POEF!" Alle sprookjes zijn weer in orde. En op Merlijns neus prijkt vanaf nu een mooie bril, die hem helpt zijn spreuken juist te lezen.

OP WEG NAAR HET GRO



Sjoepap heeft een ontspannende wandeling gemaakt, maar nu is hij de weg kwijt. Hij ziet het even niet meer zitten. Vanmiddag kiezen de rakwi's de inkleding van hun nieuwe lokaal, en dat wil hij voor geen geld missen. Met de hulp van de rakwi's en een spelbord vindt Sjoepap de weg naar het lokaal wel terug. Maar eenvoudig is dat niet.

Voorbereiding

Maak een ganzenbord waarbij het laatste hokje het Chirolokaal (of rakwilokaal) is. Dat kan een foto, een tekening of misschien zelfs een maquette zijn. Teken een pad naar je lokaal, dat bestaat uit gekleurde vakjes.

Het bord

Er zijn 5 verschillende kleuren op het spelbord aanwezig.

- ▶ **Actief spel**
- ▶ **Rustig spel**
- ▶ **Loop een rondje rond het lokaal (of een ander gebouw).**
- ▶ **Wie als eerste de leiding kan tikken, mag nog eens dobbelen.**
- ▶ **Speel een spelletje 'dode vis'***
- ▶ **Ga een vakje vooruit.**
- ▶ **Voor je ook volgende witte vakjes op je spelbord.**

De rakwi's gooien om beurten met een dobbelsteen, en verplaatsen hun pion evenveel plaatsen vooruit als de ogen van de dobbelsteen aangeven. Telkens ze op een kleur komen, wordt een opdracht met heel de groep uitgevoerd, behalve bij de groene vakjes (zie boven). Wie geraakt als eerste op het einde van het bord, in het Chirolokaal?

Oprachten

Alle opdrachten zorgen voor inspiratie voor je rakwi's om hun lokaal eens een andere inrichting te geven.

Actieve spelen

▶ 1-2-3 rakwi

Eén rakwi staat tegen een muur en roept iemands naam. Die speler doet een bepaalde 'move'. De rest moet die beweging zo goed mogelijk nadoen. We er niet in slaagt, moet terugkeren.

▶ tikkertje stopcontact

Iemand probeert alle andere spelers te tikken. Telkens wanneer je getikt wordt, ga je met je handen in je zij staan: jij bent het stopcontact. De andere spelers kunnen jou bevrijden door een stekker te spelen: ze moeten hun armen gestrekt door jouw armen steken.


▶ Sjoepap of Sjoepip (ratten en raven)

Verdeel de groep in twee ploegjes – A en B – die op twee rijen tegenover elkaar staan,

met 5 meter ertussen. Tien meter achter elke ploeg trek je een beschermlijn. Je vertelt een verhaal. Gebruik je het woord 'Sjoepap', dan probeert ploeg A zoveel mogelijk rakwi's van ploeg B te tikken. Ploeg B probeert zo snel mogelijk achter hun beschermlijn te geraken, daar kunnen ze niet meer getikt worden. Zeg je het woord 'Sjoepip', dan zijn de rollen omgekeerd. Iedereen die getikt werd, sluit aan bij de andere ploeg. Speel het spel tot er maar één ploeg overblijft. De ploeg die wint, kiest welke Sjoepap er op de muur geschilderd wordt.

▶ Ik wil...

Alle rakwi's staan in een cirkel en kiezen een voorwerp dat ze wel in het lokaal willen of iets dat ze in het lokaal willen veranderen. Een paar meter verder ligt er een bal. Om beurten roept een rakwi 'ik wil ...' en voegt er een voorwerp of verandering van één van de rakwi's aan toe. Als je je



Verloop van het spel

DENE SJOEPAPLOKAAL


voorwerp of verandering hoort, loop je naar de cirkel en neem je de bal. Ondertussen lopen de anderen weg van de cirkel. Wanneer je de bal hebt, roep je stop. Zo weten de anderen dat ze moeten stoppen en stilstaan. Met de bal mag je nog 5 grote passen zetten. Daarna probeer je de bal tegen een rakwi te gooien. Kun je iemand raken, dan scoor je één punt. De rakwi die op het einde het meeste punten heeft, wint het spel.

- ▶ De rakwi's vormen een kring, met hun armen helemaal gestrekt. Dan laten ze hun handen los. Ze staan nu allemaal op de rand van **de Eiffeltoren**, met de spits in het midden. De rakwi's moeten de cirkel in evenwicht houden: wanneer iemand aan de overkant naar voren springt, moet aan de andere kant iemand de cirkel weer in evenwicht brengen door even ver naar voren te springen. Dat geldt ook wanneer meerdere personen naar voren gaan, de groep samentroept, naar de overkant loopt, enz. Concentratie en alertheid zijn belangrijk.

Rustige spelen

- ▶ Bouw een zo hoog mogelijk **kaartenhuisje**. Dat kan in meerdere ploegen: iedereen van de ploeg met het hoogste huisje mag 1 plaats vooruit.
- ▶ Vorm met alle rakwi's het **Chiro-logo op de grond**.
- ▶ **"Ik richt het rakwilokaal op-nieuw in en ik verander..."** Hetzelfde als 'ik ga op reis en ik neem mee', maar dan met dingen die de rakwi's willen veranderen aan hun lokaal. Onthoud ze om je lokaal te restylen.
- ▶ **Zoek de ...**
De rakwi's worden geblinddoekt en met een touw aan elkaar gebonden. Je vertelt hen dat er op het terrein een stoel staat. Het is de bedoeling dat zij die vinden. Je kunt natuurlijk ook meer materiaal uit het lokaal op het terrein leggen

Natuurlijk is Sjoepap reuzeblij dat hij in het rakwilokaal geraakt is. Als beloning mogen de rakwi's samen de ideeën voor hun lokaal op papier zetten. Maak een plattegrond van het lokaal en speel 'architectje'.



Dode vis?

Het doel van het spel is zo lang mogelijk te blijven liggen zonder een vin te verroeren. Iemand van de leiding loopt rond om te controleren. Beweeg je, dan lig je uit het spel. Kietelen is niet toegestaan. De rakwi die het langste stil kan blijven liggen, mag nog eens dobbelen.

Zet het licht op groen!

... voor het groene boekje. Groen, groen, ogen zo groen, Green Day, Maurice Green, Groene Dinsdag, groen licht, groene energie, groensels, enz. De Rakwicommissie is op zoek naar rakwispelen! Duik dus in je archief en stuur je groene spelen of groene tussendoortjes van je activiteiten, weekends of bivak door naar bram.vermeulen@chiro.be, met de vermelding "groen, groen, ogen zo groen". **Eeuwige roem zal je deel zijn.**

Hoe minder bre

Je maakt het wel eens mee op een Chironamiddag: tijdens het spel botsen twee tito's tegen elkaar, iets later valt er eentje op de grond en nog later haalt een derde tito zijn of haar knieën open. Na de werking kan de ziekenboeg aardig gevuld raken. Hoewel bloed onze favoriete kleur heeft, willen we het eigenlijk liever niet zien tijdens titoactiviteiten. Daarom bieden wij jullie enkele superveilige spelletjes aan om jullie medische kosten een beetje te beperken.

Spelletje 1: **Wandeltikkertje (op de lijnen)**

Iedereen kent wel tikkertje op de lijnen: op een basketbal- of volleybalveldje in de buurt speel je tikkertje, alleen mogen de tikker en de rest van de tito's enkel op de lijnen lopen (je kunt ook zelf enkele lijnen kriskras op de grond tekenen). Lopen is echter een gevaarlijke bezigheid; als we allemaal snelwandelen, gebeuren er minder ongelukken (en het ziet er bovendien een stuk grappiger uit)! Je kunt ook met twee tikkers spelen, die enkel mogen snelwandelen. De rest van de tito's mag dan wel lopen, maar ze kunnen ingesloten raken door de twee tikkers.

Spelletje 2: **Ballendans**

Stoelendans heeft iedereen wel eens gespeeld. Alleen zijn stoelen zo hoog en val je er zo snel af! Daarom spelen we dat spel deze keer met ballen. De tito's lopen door elkaar en trappen de ballen naar elkaar zolang de muziek speelt. Als de muziek stopt, moeten ze zo snel mogelijk op een bal gaan zitten. Diegene die hier niet in slaagt, valt af. Zo spelen we door met telkens minder ballen, tot er uiteindelijk één winnaar overblijft.



Spellen, hoe beter

Spelletje 3: Snoepjesestafette

Snoepjes zijn gevaarlijk voor je tanden. Waar komen al die gaatjes anders vandaan? Verdeel daarom je tito's in 2/3/4/... ploegjes en zorg ervoor dat alle ploegjes achter een startlijn plaatsnemen. Voor elke ploeg voorzie je een tobbe water, die aan de startlijn staat, en een tobbe met bloem en een paar snoepjes erin, waar de ploeg in een rechte lijn naartoe kan lopen. Op het startschot steekt van elke ploeg iemand het hoofd in de water-tobbe. Dan lopen ze snel verder naar de bloemtobbe en proberen ze één snoepje op te vissen zonder hun handen te gebruiken. Wie een snoepje gehapt heeft, mag dat in een tobbe van een ander ploegje leggen. Daarna word je aan de startlijn afgelost door de volgende van je ploeg.

Zo blijft het spel voortduren tot een ploegje geen snoepjes meer kan vinden in hun eigen tobbe en dus ook geen gaatjes meer kan krijgen.

Spelletje 4: Fun op het ijs

Als je op ijs wilt spelen, moet je altijd opletten voor uitglijden want daar kun je je stevig mee pijn doen. Een portie zout strooien kan wonderen doen!

Baken een veld af met twee achterlijnen, verdeel de tito's in twee ploegen (A en B), en geef aan elke ploeg een bus zout.

De regels die we nu beschrijven, zijn ongeveer zoals die van frisbee. Het doel van het spel is om een ijsblokje over de lijn van de andere ploeg te gooien. Ploeg A stelt zich dus op in het veld, terwijl ploeg B zich achter haar lijn zet en een ijsblokje krijgt. Ploeg B probeert het ijsblokje aan de overkant van

het veld te krijgen. Ze scoren een punt als iemand van hun ploeg het ijsblokje achter de lijn kan opvangen. Ploeg A kan natuurlijk proberen het ijsblokje onschadelijk te maken door zout te strooien op de tito van ploeg B die het blokje vastheeft, of op het ijsblokje zelf als het blokje op de grond gevallen is. In beide gevallen gaat het ijsblokje naar ploeg A, die op haar beurt kan proberen om het blokje over de achterlijn van ploeg B te gooien.

Spelletje 5: Chinese emmervoetbal

Haal jij je knokkels altijd open als je Chinese voetbal speelt? Geen nood, want we hebben hier de perfecte variant voor jou! Alle spelers stoppen hun beide handen in een emmer en die wordt vastgebonden of -geplakt met tape. Veel veiliger voor die vingertjes!

Spelletje 6: Pingpongbasebal

Meestal wordt baseball met een tennisbal gespeeld. Die is natuurlijk veel te hard en hij kan ernstige blauwe plekken veroorzaken. Met een pingpongballetje is dat al een stuk moeilijker. Een baseballbat is natuurlijk ook gevaarlijk. Een tennisracket – of nog beter: een badmintonracket – is veel veiliger. Net als bij baseball probeert de speler die aan slag is het pingpongballetje zo ver mogelijk weg te slaan met het racket. Zolang de bal niet opnieuw aan de thuishonk is, mag die speler blijven lopen en proberen voorbij zoveel mogelijk honken te geraken. Lopen is echter te gevaarlijk: met voortkruipen op handen en voeten ga je al minder snel vallen.

De verdedigende ploeg mag uiteraard ook niet lopen, maar moet ook op handen en voeten kruipen. Uiteraard mogen ze het pingpong-

balletje niet met de hand oprapen en verder gooien, want ze zouden wel eens kunnen omvallen. Met de mond het balletje opnemen en verder spuwen is de veilige manier om de bal aan de juiste honk te krijgen.

Spelletje 7: Gewatteerde levende doods-kist

Bij levende doods-kist verdeel je de tito's in twee ploegen. Eén (Chinese) vrijwilliger moet in het midden gaan liggen. De ploegen vertrekken elk achter hun eigen lijn en moeten proberen die 'levende doods-kist' over hun lijn te krijgen. Hierbij wordt er al te vaak aan allerlei uitstekende lichaamsdelen van de doods-kist getrokken, wat meestal een vrij pijnlijk gegeven is. Daarom gaan we de doods-kist watteren: we binden de persoon in het midden vast tussen allerlei grote kussens en/of matrassen, zetten een valhelm op zijn/haar hoofd en zorgen ervoor dat er geen uitstekende lichaamsdelen meer vast te nemen zijn.

Spelletje 8: Lieve rugby

Rugby spelen zonder je pijn te doen? Het lijkt onmogelijk, maar het kan. Iedere speler krijgt een nummer, waarbij de spelers van het ene team even nummers kiezen en de spelers van het andere team oneven nummers. Iedere speler krijgt een dobbelsteen. Eén voor één, volgens nummer, zijn de spelers aan de beurt. In je beurt kun je ofwel met je dobbelsteen smijten en zoveel passen doen als je hebt gegooid, ofwel de bal gooien naar een teammaat. Je mag geen stappen zetten als je niet aan de beurt bent. Als de spelers van het verdedigende team de speler met de bal kunnen tikken, dan krijgen zij de bal en nog een beurt. Als de bal op de grond valt, dan gaat hij over naar het verdedigende team. Als je de bal achter de lijn van de tegenstanders krijgt, dan scoor je een punt.

De adel

Dat de ketileiding middeleeuws blauw bloed in de aderen heeft, mag geweten zijn! Bezorg daarom je keti's een 'adellijke' brief waarin ze uitgenodigd worden om naar de grote volksvergadering op het dorpsplein te komen! Verdeel je keti's in koppels en vraag hen om zich al te verkleeden als voetvolk. Graaf en gravin de Bleu ontvangen het volk natuurlijk zoals ze dat aan hun stand verplicht zijn! Op het dorpsplein vindt dan de grote volksvergadering plaats. De graaf en gravin zijn openhartig en leggen hun probleem aan het dorp uit.

Het spel

Graaf en gravin de Bleu kunnen geen kinderen krijgen en zijn dus op zoek naar opvolging. Ze willen natuurlijk een kind van goede afkomst. Daarom organiseren ze een grote competitie. Alle koppels van het dorp kunnen stijgen op de sociale ladder. Het koppel dat de hoogste stand verwerft, mag de graaf en gravin een kind schenken! Het spel is een soort laddercompetitie maar dan in koppels. Dat betekent dat je telkens een ander koppel moet uitdagen om tegen elkaar te spelen. Het koppel dat die uitdaging wint, stijgt een plaatsje op de ladder. Wie verliest, daalt een plaats. Wie op het einde van het spel het hoogst staat, mag een kind schenken aan de graaf en gravin. Iedereen start op dezelfde positie: als pachter.

De blauwe sociale strijd Labyrint

Natuurlijk heeft de graaf een enorm domein met daarop een piekfijn onderhouden doolhof. Maak op de grond een doolhof: steek grote spijkers of stokjes in de grond en verbind ze met elkaar met een touwtje. Zo vorm je een raster. Stippel een route uit die een geblinddoekte keti moet afleggen. Wie wordt het snelst, zonder tegen een

draad te botsen, doorheen het labyrint gecoacht door zijn of haar partner?

Luid de klok

Vroeger werd het hele leven op de kerkklokken afgesteld, vooral op het platteland. Nu kan het volk zelf de klok luiden. Op ongeveer 4 meter hoogte hangt een bel aan een tak. De keti's moeten de bel laten luiden zonder hulpmiddelen te gebruiken zoals boomstammen of struiken. Het koppel dat er het minste tijd voor nodig heeft, is de winnaar.

Nagelkloppen

In de middeleeuwse kroegen werd er nogal gebrast. Bij het nagelkloppen moest de verliezer de anderen trakteren. Nu speel je dat spel met een aantal koppels. Diegene van wie de nagel als laatste helemaal in het blok verdwijnt, heeft verloren.

Dobbelen


Ook gokken om de wedde was in die tijd niet ongebruikelijk. De twee koppels dobbelen met vijf stenen. Het koppel met het hoogste aantal punten wint.

De hond in het kegelspel

De held van het dorp is diegene die met een forse zwaai alle kegels uit het kegelspel kan omgooien. De koppels spelen tegen elkaar twee rondjes middeleeuws kegelen. Daarvoor heb je een aantal stokken nodig. Die stop je in de grond op ongeveer 6 meter van de werplijn. Dan moet je met de bal van vossen en touw de kegels omgooien. Voor een historische speelwijze gebruik je best een houten 'bal', maar die ligt niet in elk Chirolokaal.

Lezen? Pardon?

Lezen en schrijven is iets voor de



De Maatschappij

Baro
Rentm
Kamen
Priester
Gildeb
Schild
Heren
Stalk
Pach
Varkens
Bede

achterna

hogere standen. Wie dat het beste kan, stijgt op de sociale ladder. Elk koppel krijgt een telefoonboek. Ze moeten zo snel mogelijk de lettertjes van de naam van de graaf en gravin uitknippen en in volgorde leggen. De graaf en gravin heten voluit: Graaf en Gravin de Bleu-Chinois.

De blijde

Een blijde heeft niets met vrolijk zijn te maken, het is een soort katapult. Neem een plank. Leg dwars onder die plank een ronde balk, ongeveer in de helft. Op het ene uiteinde leg je een aantal denappels. De koppels mogen om beurten die denappels lanceren door op het andere einde van de plank te springen. Degene van de andere ploeg moet zoveel mogelijk denappels proberen te vangen. De ploeg die het meeste denappels vangt, heeft gewonnen.

Duel!

Van elk koppel gaat iemand op de grond zitten, op handen en knieën. De andere gaat daar (zonder schoenen) op staan. De spelers die rechtstaan, hebben allebei een kussen. Ze moeten elkaar proberen van hun partner te slaan. Wie eerst de grond raakt, heeft verloren.

MATERIAAL

- Een 'maatschappelijke ladder'
- Een bal van voden en touw
- Twee telefoonboeken
- Een hamer
- 1 blok hout
- Stokken
- 5 dobbelstenen
- Lange nagels
- Touw
- Denappels

Stroomt er ook blauw bloed door je aderen?

Vind jij ook dat het ras der ketileiding tot de bevoorrechte stand behoort?

Vind je dat het ketileid(st)er-zijn erfelijk bepaald moet worden?

Kom je graag samen met andere elitaire ketileiding? Zijn de keti's gewoon je uitverkoren afdeling?

Treed toe tot de Keticommissie!

DE KETICOMMISSIE = DE OPLOSSING

Nee, de Keticommissie is geen elitaire, gesloten verzameling van leiding die zich enorm bevoorrecht voelt om bij de keti's te staan!

Wel is het een groep enthousiastelingen die toch zeker één ding gemeen hebben: de keti's zijn hun favoriete afdeling!

Natuurlijk heeft de Keticommissie wel bepaalde voorrechten!

- ▶ Ze zorgt ervoor dat er op deze Dubbelpuntpagina een activiteit op maat van keti's komt!
- ▶ Ze ontwikkelt het afdelingsaanbod voor op de Startdag!
- ▶ Ze komt één keer per maand samen, afwisselend in Antwerpen en in een ander secretariaat!
- ▶ Ze zoekt mensen met blauw bloed!

Info?

Meer te verkrijgen bij Hein Decabooter: 051-20 25 20 of hein.decabooter@chiro.be!



Maatschappelijke Ladder

n(es)
 eester
 ier(ster)
 r/Non
 roeder
 wacht
 nboer
 necht
 nter
 shoeder
 elaar

Orange may



Veiligheid is niet erg hot. Er een loopje mee nemen. is gemakkelijk en dikwijls ook leuk. Hoe jouw aspi's denken over veiligheid en wat ze erover weten. kun je nagaan in een absurde spelnamiddag.

Hang het lokaal vol met pictogrammen en waarschuwingen. Draag allemaal een veiligheidshelm, veiligheidsschoenen en handschoenen. Doe zeker een veiligheids-checkup voor je begint.

Verdeel je aspi's

Maak het lokaal donker en laat iedereen rondlopen met een blad op hun bips gekleefd. Bind een petfles tussen de benen van twee aspi's en sluit die af met een stop. De stoppen worden in verf gedoopt. De aspi's krijgen twee minuten om zoveel mogelijk mensen te besmetten met hun verf.

Op die manier maak je drie groepen: de twee kleuren en degenen die geen kleur hebben. Wie twee kleurtjes heeft, hoort bij de kleinste ploeg. De grootte van de groepen speelt geen grote rol.



Verloop

Het spel bestaat uit drie onderdelen: een bordspel, een acteer- en presteerronde en een herverdelingsronde. Die volgen elkaar telkens op.

Het bordspel is een ganzenbord met quizvragen en opdrachtes.

De acteer- en presteerronde doet een beroep op de creativiteit van de aspi's. Hiermee kunnen ze bonussen of vrijstellingen verdienen voor het bordspel.

De herverdelingsronde laat groepen toe mensen bij te winnen of te verliezen.

Het spel eindigt als een groep het bordspel uitspeelt of als alle aspi's in hetzelfde kamp zitten. De ploeg die het spel uitspeelt of die alle spelers veroverd heeft, is de winnaar.

Vorbereiding

Je maakt een spelbord met ongeveer 100 vakjes. De vorm van het bord is niet belangrijk. Zet op 10 vakjes "beurt overslaan", op 5 vakjes "nog een keer dobbelen" en op een paar "ga X vakjes terug".

Gooi met een dobbelsteen. Bij een even getal kan de groep een extra dobbelbeurt verdienen door een kaartje met een opdracht te trekken en die tot een goed einde te brengen. Een bordspelronde is afgelopen wanneer elke ploeg aan de beurt geweest is.

Als begeleiding is het belangrijk dat je ingaat op de uitspraken van je aspi's. Over drugs, seks of vuur bestaan er heel wat foute opvattingen bij aspi's. Dit is dé kans om hen wat wijzer te maken. Wil je

meer achtergrond? www.chiro.be/veiligheid!

opdracht bordspel

1. Laat je aspi's een beeldfragment zien, eender welk. Daarna moeten ze twee onveilige situaties of zaken opnoemen die in het fragment te zien waren. Als leiding beslis je zelf of hun antwoord voldoet. Die opdracht kun je voor meerdere fragmenten gebruiken en dus meermaals in het pakket stoppen. Filmpjes vind je op www.youtube.com.

2. Waar staat de afkorting 'aids' voor?

3. Geef vijf 'merknamen' voor cannabis.

4. Hoe zit het met alcoholgebruik en naar huis fietsen na een fuif? Mag je nog fietsen als je gedronken hebt?

5. Geef je aspi's een speluitleg waarin bijvoorbeeld vuur gebruikt wordt in het midden van een bos. Laat hen dat aanpassen naar een spel dat voldoet aan de regels van de veiligheid.

7. Schrijf een snelle handleiding van 10 do's en don'ts bij het gebruik van anticonceptie.

6. De aspi's krijgen een stratenplan van hun gemeente, waarop ze de gevaarlijkste punten moeten aanduiden. De opdracht is om een voorstel te doen om het dorp veiliger te maken.

be dangerous

Acteer-en-presteer-ronde

Tijdens die ronde mag je als leiding streng maar rechtvaardig telkens enkele bonussen uitdelen voor het bordspel. De beoordeling is volledig aan jou.

De bonussen die uitgedeeld kunnen worden:

- ▶ Ga twee vakjes verder
- ▶ Negeer 'sla een beurt over'
- ▶ Nog een keer dobbelen
- ▶ Verdubbel het aantal ogen
- ▶ Je mag een vraag beantwoorden die een andere groep niet wist en zo de beurt van die andere ploeg overnemen
- ▶ Halveer het aantal vakjes dat je moet terugkeren

Nog leuke dingen:

- ▶ Het antwoord op een vraag die gesteld zal worden
- ▶ Een kaartje dat je achter je pion kan leggen waarop staat 'sla een beurt over': goed dus om concurrentie uit de weg te ruimen.
- ▶ Een zelfde soort kaartje maar dan met 'ga enkele vakjes terug'.

opdracht acteer-en-presteer-ronde

- Je krijgt een kwartier om een volledige veiligheidsinspectie van het Chirolokaal in scène te zetten (of van een ander openbaar gebouw dat je ter beschikking kunt krijgen).

- Je bent bij de brandweer, de andere ploegen zijn slachtoffers in een brand. Je moet hen zo snel mogelijk uit het brandende aspi-lokaal zien te krijgen. Hier kun je een tijdslimiet gebruiken om de overwinning toe te kennen.

- Imiteer zo goed mogelijk de security op een fuif.

- De slechtst denkbare manier om...

- ▶ je ouders te vertellen dat jij (of je lief) zwanger bent (is)
- ▶ veilig in een boom te kruipen
- ▶ de straat veilig over te geraken

De herverdelings-ronde

Aan het begin van die ronde mag de kleinste ploeg beslissen hoeveel personen ze inzetten. Wanneer het spel gespeeld is, krijgt de winnaar dat aantal personen van de tweede grootste ploeg. Als de tweede grootste ploeg wint, krijgen ze dat aantal personen van de grootste ploeg.

opdracht herverdelingsronde

- Stop een tampon in een colaflesje dat gevuld is met water. Door het water zwelt de tampon op. De bedoeling is om zo ver mogelijk te lopen zonder dat de tampon uit het flesje valt.

- Krijg je hele groep zo snel mogelijk 1 minuut boven de grond (uiteraard op een veilige manier).

- Maak met touw een driehoek.

Elke ploeg staat aan een zijde en kiest een sirenegeluid (bijvoorbeeld toe-taa of wiewoe). Om beurten mag iemand van een ploeg het veld in om bij de andere ploegen mensen aan te tikken. Zolang je in het veld bent, boots je de sirene na. Als je hiermee stopt, val je uit. Wie je getikt had, is dan weer vrij. Als je wel terug in je kamp geraakt, vallen je slachtoffers van het andere team af. De laatste ploeg met mensen in het speelveld heeft gewonnen.



Veilig aan de slag in het

Wat doe je in noodgevallen als je met je groep in het buitenland zit? Een goede voorbereiding is al de helft van het werk, maar de onderstaande aspecten vereisen extra aandacht als het gaat over internationale activiteiten.

Gezond de wereld rond

Tijdens het wereldkamp in Congo kreeg Hannes hallucinaties en had hij constant het gevoel dat hij achtervolgd werd. De malariapillen die hij toen moest nemen, had hij niet vooraf getest. Blijkbaar waren ze te sterk voor hem.

Een buitenlandse activiteit confronteert je regelmatig met andere eetgewoonten, andere hygiënische omstandigheden en een ander klimaat. Lange reizen zijn vermoeiend en eisen een aanpassing van je leefritme. Tijdens je voorbereiding moet je dus aandacht besteden aan inenting, aangepaste kleren, je reisapotheek, bescherming tegen geslachtsziekten, enz.

Do's & don'ts

De Chirogroep van Bert trok met de kerelsbende op trektocht naar Groot-Brittannië. Ze passeerden een lokale pub waar enkele zware voetbalsupporters de gewonnen match aan het vieren waren. De kerels dachten vrolijk mee te doen en ze staken hun duim omhoog. Dat vriendelijke teken is echter een obsceen gebaar in Groot-Brittannië en al snel kwam

het tot een treffen. Bert kreeg hierbij een glasscherf in het gezicht. Achteraf bleek het ook een buurt

Het bleek een buurt te zijn waar je als buitenstaander beter niet komt.

te zijn waar je als buitenstaander beter niet komt...

Normen, afspraken, waarden, onuitgesproken do's en don'ts kunnen sterk verschillen van land tot land. Hier zijn enkele voorbeelden.

- ▶ In Groot-Brittannië rijden ze links. Dat betekent ook dat je aan de andere kant van de straat moet wandelen.
- ▶ Lokale info over plaatsen waar je beter niet onbegeleid naartoe gaat, is een absolute must. Zo had het incident uit het voorbeeld vermeden kunnen worden.
- ▶ Bepaalde gebaren hebben een heel andere betekenis dan hier: zo knikken mensen in Bulgarije 'ja' als ze 'nee' bedoelen, en schudden ze met hun hoofd als ze 'ja' bedoelen. Dat kan tot grappige, maar ook tot ernstige situaties leiden.
- ▶ Ook een verkeerde omgang met mannen of vrouwen kan negatieve gevolgen hebben.

Als bij de buitenlandse activiteit een lokale partnerorganisatie betrokken is, kan die al heel wat

info geven. Vergeet daarbij niet het reisadvies

te checken voor het land waar je heen gaat. Daarin staat meestal ook welke delen van het land je

moet vermijden. Reisadviezen vind je op www.diplobel.be.

Crisisplan

Als laatste punt in je voorbereiding is er 'het crisisplan'. Dat bestaat uit een intern en een extern gedeelte. Intern is het belangrijk dat je de volgende zaken vooraf afspreekt als je een internationale activiteit organiseert.

- ▶ Wie is je contactpersoon in je eigen organisatie in geval van crisis?
- ▶ Wie zal het woord voeren naar familie, pers, enz.?
- ▶ Wie contacteert de verzekering?
- ▶ Wie staat in voor de deelnemers zelf?
- ▶ Wie moet gecontacteerd worden in geval van nood?

Het externe crisisplan richt zich op contacten die buiten je eigen organisatie liggen.

- ▶ Zoek het nummer van de lokale hulpdiensten op voor je vertrekt.
- ▶ Zorg voor een vaste contactpersoon in de lokale partnerorganisatie.
- ▶ In sommige crisissituaties kun je best de Belgische ambassade contacteren. Hierbij is het handig om voor je vertrek het Ministerie van Buitenlandse Zaken in te lichten, want zij fungeren als spreekbuis tussen het eigen land en het land waar 'de crisis' plaatsgevonden heeft.

t buitenland!

Op www.diplobel.be vind je alle informatie over ambassades in België en Belgische ambassades in de wereld.

Wat te doen in een crisissituatie?

Een goede en gezonde voorbereiding sluit nog altijd geen crisis uit. We zetten even op een rijtje wat belangrijk is tijdens een buitenlandse crisis.

- ▶ Ga naar de plek waar slachtoffers naartoe gebracht worden.
- ▶ Zorg ervoor dat er iemand kan tolken en contacteer iemand van de partnerorganisatie.

- ▶ Verwittig zo snel mogelijk het nationaal Chirosecretariaat. Tijdens de weekends en in de vakantie is er altijd permanentie. De permanentie kun je bereiken op 03-231 07 95.
- ▶ Licht nadien ouders en familie zo snel mogelijk in. Vraag hierbij hulp van de personen van de bivakpermanentie, zij kunnen je hiervoor tips geven.

uit: veilig aan de slag, JINT, te bestellen op www.jint.be

Meer info?

Jint heeft een workshop over veiligheid in een buitenlands project: SOS. De workshop is gratis voor groepen vanaf 8 deelnemers en kan door iedereen besteld worden. Plan je een buitenlandse activiteit? Aarzel dan niet en contacteer sophie.vandaele@jint.be. www.jint.be

Wist je dat ...

Sarah trok ook naar Kinshasa. Hieronder vind je een aantal wist-je-datjes uit de Congolese hoofdstad.

- ... ze in Kinshasa veel maniok en gekookte bananen eten?
- ... je daar op straat zomaar een pistolet kunt kopen, waar ze dan boter op doen?
- ... ik maar weinig jonge vrouwen in pagne gezien heb, terwijl er wel heel veel naaiateliers zijn?
- ... het bier hier van Skol en Primus is, in plaats van Simba?
- ... alle disco's (hoe klein ze ook zijn) airco hebben?
- ... je langs de weg water in zakjes kunt kopen?

ONZE REPORTER TER PLAATSE



Een reporter ter plaatse? Ja echt! Sarah Bauwens uit Wingene is via Broederlijk Delen voor een jaar vrijwilliger bij Kiro Congo. In deze rubriek zal ze elke maand een stukje vertellen over haar avonturen bij de Kiro. Haar uitgebreide verhalen en vele foto's kun je op haar blog vinden: www.bloggen.be/congo.

Dag iedereen!

Ik ben naar de 'Nationale Raad' hier in Congo getrokken. Dat was in Thsilomba, een klein dorpje dicht bij Mmuene Ditu. Het was een echt avontuur! De rit begon goed: eerste klas en prachtige groene natuur. In ieder station waar we halt hielden, stonden de mensen klaar om van alles te verkopen: gedroogde vis, rijst, maïs, bloem, sapjes, ananas, fruit, wafels, bonen, enz. Onze maagjes werden onderweg dus goed gevuld.

Jammer genoeg werd er aan ons avontuur bruusk een einde gemaakt. Nadat we eerst een wagon kwijtraakten ergens in de brousse, ontspoorde onze trein in het kleine dorpje Kibula. Gelukkig waren er geen gewonden! Het was wel eventjes schrikken.

De 'Nationale Raad' vindt hier maar om de 3 jaar plaats. Dan komen mensen van de Kiro van over heel Congo samen. Dat is niet zo evident: er komt bijvoorbeeld leiding vanuit Oost-Congo, waar er momenteel een burgeroorlog woedt.

Onlangs kreeg ik ook een brief uit Vlaanderen, van Erik De Smet. In zijn doorreis had hij rondgetrokken in Zuid-Kivu. In een dorpje midden de brousse vond hij een Kirogroep. Ondanks de oorlog en het geweld was de groep erin geslaagd om te blijven bestaan. Ook in Thsilomba was er leiding uit Kivu, maar het is in de streek zo gevaarlijk dat de verbondsmensen niet op bezoek kunnen gaan bij hun lokale groepen.

sarah



CHIRO TEKENT VOOR DE TOEKOMST GEEF KLEUR AAN DE CAMPAGNE



Kinderen en jongeren dromen van de toekomst. Hun leven ligt voor hen en ze kijken er gretig naar uit. Brandweerman, balletdanseres, een fijne job of een gelukkig gezin. Niemand droomt ervan om ooit arm, werkloos of langdurig ziek te worden. En toch wordt dat de harde realiteit voor veel kinderen en jongeren.

Daarom steunt de Chiro al jaren de campagnes van Welzijnszorg. Jongeren verdienen alle kansen om hun toekomst waar te maken. En die toekomst zonder armoede begint op school en in de jeugdbeveiliging! Daarom heet de campagne van Welzijnszorg dit jaar 'Wij tekenen voor de toekomst'.

De Chiro is een plek is waar iedereen welkom zou moeten zijn, dat is wel duidelijk. Spoor ZeS werkte daarom samen met Welzijnszorg over dat thema enkele leuke en actieve spelen uit op maat van Chirogroepen. Het loont zeker de moeite om ook in jouw afdeling aandacht te hebben voor de

campagne van Welzijnszorg.

- ▶ Voor alle afdelingen vind je de activiteit 'De Chiro tekenen voor de toekomst' op deze pagina's.
- ▶ Voor de oudste afdelingen is er ook 'Block-out', een rasecht Chirospel dat je gratis kunt bestellen op het nationaal secretariaat (zie hieronder).
- ▶ Wie op een leidingskring of in een viering wil stilstaan bij het thema 'uitsluiting' kan het

boekje 'De toekomst is aan de dromers' erbij nemen. Je groepsleiding ontvangt het deze maand nog.



+12

Het jongerenspel **Block-out** (voor +12) is een actief spel en kant-en-klaar om met tito's, keti's en aspi's te spelen.

Het komt erop aan om zo snel mogelijk uit de schoolblok te geraken, mét diploma! Dat is voor veel jongeren niet vanzelfsprekend: één op de acht leerlingen verlaat het onderwijs zonder diploma. Veel kansarme leerlingen ondervinden elke dag achterstellingsfactoren, zowel binnen als buiten de school. In Block-out maakt iedereen deel

uit van een klas. Bij het begin van het spel krijg je een rol. Het is de bedoeling om met de hele klas zo snel mogelijk in het zesde middelbaar te geraken. Bij sommigen is de achterstelling een blok aan hun been. Zij krijgen moeilijker opdrachten en geraken dus trager vooruit. Hoe reageert de rest van de klas hierop? Zijn ze solidair? Of spelen ze het spel individueel en proberen ze primus van de klas te worden?

Alle Chiro-groepen, gewesten en verbonden kunnen één exemplaar van dat spel gratis aanvragen. De moeite waard!



BOODSCHAP VAN WELZIJNSZORG



BESTELSTROOK

Elke groep kan één exemplaar van 'Block-out' gratis aanvragen. Wie er meer wil, betaalt € 4 per spel.

Ik ben tito- keti- aspi- of groepsleiding (aanduiden wat past)
en bestel graag _____ exemplaren van 'Block-out'.

Naam: _____

Adres: _____

Telefoon: _____

Chirogroep/stamnummer: _____

Die gegevens opsturen of mailen naar Spoor ZeS, Kipdorp 30, 2000 Antwerpen of SpoorZeS@chiro.be. Ze worden alleen gebruikt voor de afhandeling van je bestelling.

andblusser

E.H.B.O.

Elektrische installatie

Evacuatieplan

andhaspel

Noodladder

Elektrische installatie

Evacuatieplan

TEKEN DE TOEKOMST VAN JOUW CHIROGROEP!

Een activiteit voor alle afdelingen over de toekomstdromen van jouw Chirogroep. En over hoe we er samen iets aan kunnen doen!

Ga samen met je afdeling op zoek naar een gezamenlijke toekomstdroom en maak er een te gekke én supergrote krijttekening van! Palm bijvoorbeeld het trottoir of de markt van jouw gemeente of stad in.

Materiaal: Stiften, grote flappen, gekleurd stoepkrijt, eventueel digitaal fototoestel.

(Met de oudste afdelingen kun je ook spuitbussen met verf aankopen en je eigen graffiti maken. Zorg wel voor een voldoende verlucht lokaal als je het binnen doet.)

Duur: minstens 1 uur

Aantal spelers: minstens 2, maximaal 200

Vooraf: Denk met je leidingsploeg een tiental minuten na over leuke toekomstdromen en/of wensen voor jouw afdeling. Fantasie is troef, dus laat je niet te veel tegenhouden door praktische bezwaren.

START

1. Kies vooraf enkele wensen voor jouw afdeling en schrijf die op een flap. Denk 10 minuutjes na, dan kom je zeker op wensen die

voor jouw afdeling speciaal van toepassing zijn.

2. Vraag aan je leden of zij ook nog wensen hebben die er niet bij staan. Schrijf ze erbij.

3. Lees ze voor en als je leden het een belangrijke, leuke of te gekke wens vinden, staan ze bijvoorbeeld recht of maken ze de gekste geluiden. Als ze het niet zo belangrijk vinden, dan blijven ze zitten.

Turf het aantal pro's aan de hand van streepjes op de flap.



4. Wanneer alle wensen overlopen zijn, kun je de volgende vragen stellen:

- ▶ Welke van de wensen zijn al vervuld in de Chiro?
- ▶ Wat kunnen we in de Chiro doen om onze wensen te doen uitkomen?
- ▶ Wat kunnen we samen doen?

5. Ten slotte maken we samen een krijttekening over de wens(en) die het meest gekozen is (zijn). Als je geen geschikte plaats hebt om een krijttekening te maken (of het regent pijpenstelen), dan

maak je er een tekening op papier van. Of we maken een collage met foto's, titels en tekeningen uit tijdschriften die met jullie Chirowens te maken hebben.

Als je een geschikte muur hebt, kun je met de oudste afdelingen van jullie Chirowens ook een graffiti-tekening maken. Spuitbussen met verf zijn niet goedkoop, hou daar dus zeker rekening mee. Als je graag een workshop graffiti boekt, neem je best eens een

kijkje op de website van Graffiti Jeugddienst (www.graffiti-jeugddienst.be).

SLOT

Neem zeker enkele digitale foto's van jullie kleurrijke toekomstdromen. Die kunnen jullie digitaal posten op www.wijtekenenvoortetoeekomst.be. Daar kun je ook de tekeningen van andere groepen bekijken.



JAARTHEMA-VERHAAL: ST

jaartheema Chirojeugd Vlaanderen 2007-2008

Het is precies alweer een hele poos geleden dat MC Sollami en Veer-le elkaar nog gezien hebben, en daarom heeft Veer-le MC uitgenodigd om op haar kamer een spelletje te spelen. Veer-le lijkt zoals altijd punaises op haar stoel te hebben en kan maar niet stilzitten. Sollami kan daar niet zo goed tegen. Het kamertje is immers erg klein. MC stelt voor om de straat op te gaan voor hij volledig doordraait. Zoals altijd neemt hij zijn koptelefoon mee om toffe geluidjes op te sporen. Hij heeft immers een zesde zintuig voor geluiden (zoals een fotograaf ook overal mogelijke foto's ziet en een rakwi-stenenverzamelaar op tocht overal prachtige stenen tegenkomt). Op de hoek van de straat staat een groepje jongeren in een cirkel. Ze zijn met een twintigtal. Er is blij-

baar iets te doen, want ze staan allemaal te kijken naar iets dat in het midden van die cirkel gebeurt. Twee rappers zeggen om de beurt een eigen tekst in een vast ritme. Hij vraagt aan één van de omstanders wat er gaande is. Tijdens een 'rapper battle' probeert de een met woorden de ander te overbluffen en omgekeerd. Dat moet wel gebeuren in het ritme, en liefst met rijm! "Moeilijk," denkt Sollami, "om dat zo allemaal op het moment uit te vinden! Dat is een prachtige vorm van muziek, die ik nog helemaal niet kende! Knap!" Veer-le is er eerst niet voor te vinden, tot MC alle teksten uit het Engels vertaalt voor haar. Dan begrijpt ze dat het om meer draait dan het ritme alleen. De rappers geven echt ook een boodschap mee.

"Ah tof," roept Veer-le, "het kan helemaal niet zo moeilijk zijn om daar iets creatiefs mee te doen!" Prompt rapt ze een stukje over MC:

*"MC Sollami is in da house.
Geef hem nu maar een ferm applaus.
Houdt van geluid en alle muziek,
Van house over hiphop tot klassiek
Mixen is zijn hele leven
Wie kan hem nog samples geven?"*

Als Master of Ceremony mag Sollami natuurlijk niet onderdoen en meteen breidt hij er een tweede strofe aan:

*"Veer-le, Veer-le, spring-in-'t-veld
haar krijg je nooit uitgeteld
Anders dan zomaar gewoon
en liefst een beetje uit de toon
Ze kan mij altijd goed opbeuren,
dat doet ze met haar felle kleuren."*





De toehoorders reageren enthousiast en het applaus is overdonderend. Ze moedigen Veer-le en MC aan om verder te gaan. Op het moment dat Veer-le een nieuw stukje wil beginnen, komt er echter een auto aangereden met een erg lage bumper – hij schraapt bijna over de grond! De bastonen van zijn woofer overspoelen de hele straat. Tot diep in je binnenste voel je alles meetrillen.

De rappers draaien zich om en wandelen weg, want zij willen met zo'n 'johny' niks te maken hebben, ze zijn er zelfs een beetje bang van. Sollami begrijpt er niks van en samen met Veer-le loopt hij de auto tegemoet om dat geluidje – zeg maar geluid! – beter te kunnen vastleggen. Hij is er helemaal weg van. De chauffeur van de auto met lage bumper begint spontaan

met MC te praten over de woofer en geeft een heleboel technische uitleg over zijn installatie, waar Veer-le niks van begrijpt. Hij biedt onze vrienden een lift aan.

Enkele straten verder stappen ze uit en ze bedanken de chauffeur. "Dat was een leuke auto! Door de luide tonen trilden al mijn veren mee!"

"Je hebt gelijk! Zo'n lift wil ik ook nog wel eens meemaken!"

Ze zijn nog maar net uit de auto gestapt, of Sollami hoort alweer nieuwe klanken. Wat verderop ziet hij een orgelman staan, met een aapje. Veer-le is weer niet te houden en is al lustig rond de twee aan het springen.

Het aapje heeft direct zijn oog laten vallen op de mooie koptelefoon van MC Sollami. Hij begint ermee te spelen en trekt hem van Sollami's hoofd. Die probeert hem tegen te houden, maar met zijn dunne armpjes heeft hij eigenlijk niet genoeg kracht. Het aapje wint het spelletje en loopt met de mooie hoofdtelefoon weg. Sollami en Veer-le proberen het aapje bij te houden, en zien nog net de koptelefoon in het water belanden. "Mijn levensdoel," roept MC. Hij barst in snikken uit. Veer-le weet niet zo goed hoe ze haar vriend moet troosten, maar haar brein draait meteen op volle toeren om die koptelefoon te bemachtigen. "Laat dat maar aan mij over!"

Wat verderop zijn enkele mannen van de Groendienst bezig bladeren samen te blazen, om de straat proper te houden. Veer-le springt erheen en begint opgewekt een conversatie met de mannen. Vol enthousiasme en met een prachtige twinkeling in haar ogen komt ze teruggelopen en zegt tegen

Sollami:

"Stel nu geen vragen. Het moet allemaal snel gaan, als we niet willen dat je hoofdtelefoon door het water meegesleurd wordt. Ga gewoon hier het trapje naar beneden en wacht tot je aan je koptelefoon kunt. Op mijn teken pak je hem uit het water."

"Ja, dat is allemaal goed gezien, maar van beneden aan het trapje kan ik toch onmogelijk aan de koptelefoon!? Hoe ben je in godsnaam van plan die koptelef..."

"Stop met zeuren, en doe wat ik je vraag!"


Sollami moppert in zichzelf: "Met haar onrealistische ideeën altijd! Ze zou zo vergeten dat het wel mijn koptelefoon is die daar in het water ligt te drijven!"

Toch doet hij wat Veer-le hem vraagt en stapt hij behoedzaam trede voor trede het trapje naar beneden.

De mannen van de Groendienst komen met hun blazer en nadat Veer-le nogmaals met handen en voeten uitlegt wat ze van hen verlangt, beginnen ze met hun machine vanop de brug te blazen. "Veer-le! Wat doe je nu! Hij drijft alleen maar verder af, door die stomme wind!"

Gelukkig sturen de mannen onmiddellijk bij. Nu blazen ze tegen een overstaande muur, waardoor de wind terugkaatst en de koptelefoon langzaam maar zeker in de richting van het trapje drijft.

Na een poosje hoeft Sollami zich enkel nog te bukken, en zo kan hij zonder enig probleem bij zijn levensnoodzakelijke koptelefoon. Om het knotsgekke, maar toch weer formidabele idee van Veer-le te vieren, trakteert Sollami haar en de mannen met de blazer op een warme wafel.



DE LAATSTE ZONDAG...

Het feest van Christus Koning

Oudjaar - Nieuwjaar

Nee, het is (gelukkig) niet de laatste zondag van het Chirojaar, en om Nieuwjaar te vieren, zul je ook nog enkele weken geduld moeten oefenen. Zondag 25 november is wel de laatste zondag van het kerkelijke jaar. Bij het begin van de adventsperiode, wanneer de eerste kaars van de adventskrans aangestoken mag worden, begint ook het nieuwe kerkelijk jaar.

We vliegen erin!

Om een Christus Koningviering samen te stellen, loont het de moeite je inspiratie wat richting te geven, net zoals bij het schrijven van een liedje. Waarom vieren we met onze groep Christus Koning? Wat vieren wij met Christus Koning? Met wie vieren we dat? Hoe willen we vieren? Waar?

Je hoeft niet ongerust te zijn dat het tijdverlies is om even bij die vragen stil te staan. Als je weet waar je naartoe wilt, wordt het veel gemakkelijker om de weg te vinden.

Koningsverhalen

met een opdracht voor in de viering of de bezinning

Meestal komt er in een viering een verhaal aan bod, waarover je kunt nadenken, vertellen of knutselen. Hieronder vind je vier ideeën om mee aan de slag te gaan. De jongste afdelingen kunnen hun antwoorden op de vragen tekenen, de oudere afdelingen, leiding en volwassenen kunnen in kleine groepjes uitwisselen. Als de voorganger of iemand anders een homi-

lie houdt, kunnen de vragen een aanzet zijn. Je vindt de verhalen op het internet of je mag ze vragen aan de Chiroproost Els Van Doren (03-231 07 95).

Een koning uit de Bijbel is iemand met een erg speciale taak. De koning mag zich niet groter wanen dan zijn onderdanen, hij mag niet uit zijn op macht of oorlog voeren en hij mag zijn volk niet onderdrukken. Een koning is best nederig en bescheiden, een dienaar en beschermer van zijn volk. Wat vinden jullie goede en slechte eigenschappen van een koning?

Jezus was een heel speciaal iemand, Hij kwam vertellen over graag zien en rechtvaardigheid. De mensen die Hem ontmoetten, voelden zich erg bevrijd. De heersers uit de tijd van Jezus werden bang en wilden Hem uit de weg ruimen. Het evangelie voor die zondag vind je in het 23e hoofdstuk van Lucas, verzen 35 t.e.m. 43.

Welke mensen geven je een warm gevoel van binnen?
Wie zijn jouw goede voorbeelden?
Wie haalt het beste in je boven?

In het sprookje 'De kleren van de keizer', van Hans Christian Andersen, slaat de keizer een mal figuur. Hij vindt zichzelf mooier, slimmer en beter dan alle mensen uit zijn rijk. De kleermakers foppen hem en een guitige jongen doorpikt met zijn eerlijkheid de groothedswaan van de keizer.

Welke kleine kantjes van jezelf geef je moeilijk toe aan anderen?
Wanneer doe je je beter voor dan je bent?

De bekende eend Alfred Jodocus Kwak uit het verhaal van Herman

Van Veen gaat de dieren helpen in een ver en droog land. Hij ontmoet de koning daar en ontdekt dat die koning hele dagen spelletjes speelt, snoept en niet goed voor de dieren in zijn land zorgt. Gelukkig wordt Alfred koning.

Waar zou jij voor zorgen als je koning was?

Liedjes

om te zingen of om naar te luisteren

Chiroliedjes

- ▶ Openingslied
- ▶ Ik blijf in Chiro geloven
- ▶ Leidingsploeglied 1 & 2
- ▶ Da nos un carozon – Notelaar blz. 47 (Hombres nuevos)
- ▶ Lied van alle mensen – Notelaar blz. 61
- ▶ Er kan hier wat veranderen – Notelaar blz. 65

Andere liedjes

- ▶ Wakker met een wijsje – Kinderen voor Kinderen
- ▶ Maak een vrolijk geluid voor de Heer – Elly en Rikkert
- ▶ Er zit meer in een liedje dan je denkt – Samson en Gert

Je vindt veel van de liedjes op www.chiro.be of op de Chiro-cd's.

Gebeden

om samen te bidden of om voor te lezen

- ▶ **Wij geloven, vast en zeker**
Als wij niet meer geloven dat het kan, wie dan wel?
Als wij niet meer vertrouwen op houden van, wie dan wel?

*Als wij niet meer proberen
om van fouten te leren, als wij het
getij niet keren, wie dan wel?*

*Als wij niet meer zeggen
hoe het moet, wie dan wel?*

*Als wij er niet in slagen
de ideeën aan te dragen
voor een kans op betere dagen,
wie dan wel?*

*Als wij niet meer geloven
dat het kan, wie dan wel?*

*Als wij er niet voor zorgen
dat de toekomst is geborgen voor
kinderen van morgen,
wie dan wel?*

*Als wij onszelf niet dwingen
een gat in de lucht te zingen waar
zij in kunnen springen,
wie dan wel?*

► **Wie is koning voor mij?**

*Elke dag komt er veel op me af,
thuis, op school, in de Chiro
gebeurt er heel wat.*

*Soms voel ik me overrompeld
en vind ik het best moeilijk
om te kiezen voor wat ik echt
belangrijk vind.*

*Mijn hoofd en mijn hart
zijn verward,
mijn ogen en mijn oren
vertroebeld.*

Ik word bang en voel me alleen.

*In dit gebed wil ik vragen
dat ik wakker blijf
en goed zie en hoor
wat belangrijk is.*

*Belangrijk voor de mensen
die ik graag zie en voor mezelf.
In dit gebed wil ik zachtheid
vragen, diep in mij.*

*Zachtheid die me vergezelt,
overal en altijd.*

NAAR RABINDRANATH TAGORE



zingeving@chiro.be
voor meer ideeën
& hulp bij het uitwerken



Jos Wouters, abt van

Een échte BCV* is Jos Wouters, de abt van de abdij van Averbode, natuurlijk niet. Toch niet als we de B voor 'bekend' laten staan. Gelukkig is hij redelijk belangrijk, boeiend en breedkend én heeft hij een rijkgevoeld Chiroverleden. Redenen genoeg dus om hem toch een BCV te noemen!

DP: "WANNEER IS JE CHIROVERHAAL BEGONNEN?"

Jos Wouters: "In 1969 stuurden mijn ouders mij naar Chiro Woka in Wommelgem. Ik was toen raker. Ik denk dat mijn ouders op die manier het sociale aspect van mijn opvoeding wilden invullen. Ik kwam dus niet helemaal uit vrije wil in de Chiro terecht en er zijn ook wel momenten geweest waarop ik gestopt zou zijn als het aan mij gelegen had. Ik ben wel al die jaren bij Chiro Woka gebleven, tot ik leider was. Dat was eigenlijk veel te vroeg, ik was amper zestien, maar ja, dat gebeurt wel vaker door omstandigheden. Gelukkig stond ik samen met iemand met wat meer ervaring. Later was ik ook proost en VB van Chiro Okselaar. Dat is een groep uit de buurt van de abdij, die ik mee heropgericht heb, en ik heb ook nog een aantal jaren opgetrokken met de KLJ, maar dat is nog een heel ander verhaal."

DP: "DENK JE DAT ER EEN VERBAND BESTAAT TUSSEN JE CHIROVERLEDEN EN JE KEUZE VOOR HET GEMEENSCHAPSLEVEN IN DE ABDIJ?"

Jos Wouters: "(lacht) Dat vind ik eigenlijk een fantastische vraag! Ik zie het leven namelijk als een geweldig mysterie, dat we nooit helemaal kunnen doorgronden. Ik ben er dus van overtuigd dat mijn Chiro-ervaringen en mijn roeping wel iets met elkaar te maken heb-

ben, maar ik kan niet uitleggen wat precies. In de Chiro van

"De aanpak van mijn topperleiders betekende een enorme boost voor mijn zelfvertrouwen."

'mijn tijd' bestond dat robuuste, vanzelfsprekende katholicisme, waar mijn ouders mee opgegroeid waren, ook niet meer. We hadden wel een proost en die had wel iets te vertellen, maar hij bepaalde zeker niet het klimaat van de hele Chirogroep. Dat ik hier terechtgekomen ben, toont dus misschien wel aan dat ik iemand ben die graag tegen de stroom in zwemt. Anderzijds heb ik in de Chiro wel mijn eerste sterke gemeenschapsmomenten beleefd. Ik ontdekte er welke goede invloed mensen op elkaar kunnen hebben. Ik ben opgegroeid in een experimentele tijd, waarin volop plaats werd gemaakt voor een soort nieuwe pedagogie, een nieuwe manier van leiding geven. De manier waarop we met elkaar omgingen, veranderde; het onderwerp 'seksualiteit' werd meer en meer bespreekbaar; de eerste discussies over een gemengde werking kwamen op gang. De autoritaire manier van leiding geven maakte ook plaats voor een aanpak vanuit de leden zelf. Ik heb ook altijd veel gehad aan de Chirovieringen. In Chiro Woka waren er redelijk veel vieringen op bivak: in het weekend was er altijd een viering voor de hele groep en tussendoor was er ook altijd een viering in de afdeling. Vooral die afdelingsvieringen waren heel speciaal, bijna huiselijk zelfs, en het is tijdens zo'n viering dat ik als topper ineens besepte waar dat nu juist over ging, 'eucharistie vieren'. Zonder de Chiro had ik die ervaring niet beleefd.

Ik denk ook met veel dankbaarheid terug aan de aanpak van mijn topperleiders. Chiro Woka had toen te kampen met een leidingstekort en daardoor waren er leiders van Wijnegem naar ons gekomen. Zij hadden een totaal nieuwe opvatting over het begrip competitie. Zo vergeleken ze ons nooit onderling met elkaar, maar hielden ze wel alle

resultaten bij die we behaald hadden in atletiekspelletjes. In de loop van het jaar brachten ze zo onze sportieve vorderingen in kaart. We moesten dus niet beter zijn dan de anderen, we moesten vooral proberen onszelf te verbeteren. Omdat toppers meestal enorm groeien, slaagde iedereen van ons erin zichzelf enorm te verbeteren. We waren dus allemaal winnaars. Hun aanpak betekende een enorme boost voor mijn zelfvertrouwen. Heeft dat alles nu direct te maken met mijn keuze voor een religieus leven? Ik denk het niet, maar het was natuurlijk wel heel waardevol!"

DP: "KUN JE HET GEMEENSCHAPSLEVEN IN DE ABDIJ OP DE ÉÉN OF ANDERE MANIER VERGELIJKEN MET EEN CHIROBIVAK?"

Jos Wouters: "Zowel op een Chirobivak als in de abdij is het gezelschap van de anderen enorm belangrijk. Je leert eigenlijk dat heel veel dingen mooier en beter worden als je ze samen kunt doen. Er zijn natuurlijk ook heel veel verschillen: een Chirobivak is dynamisch, je bouwt er tien dagen samen iets op en dan ga je weer naar huis. De abdij ademt stabiliteit en duur uit en dat zorgt natuurlijk voor een heel andere sfeer. Ook ons 'uniform' is minder vlot dan de Chirokleren.

De zogenaamde 'duidingsmomenten' uit de Chiro, daar ben ik in mijn religieuze leven ook dagelijks mee bezig. Dat hield in dat we regelmatig eens stilstonden bij de dingen waar we mee bezig waren om de diepere betekenis ervan te ontdekken. Als religieuze is dat eigenlijk je opdracht: je ervaart God in alles wat je doet."

DP: "DE CHIRO HEEFT KATHOLIEKE WORTELS. WELKE ROL ZOU JIJ GRAAG WEGGELEGD ZIEN VOOR HET GELOOF IN DE CHIRO?"

Jos Wouters: "Ik hoop dat die

de abdij van Averbode

“Ja! De Chiro is beter dan het leger!”

goede traditie van dingen te ‘duiden’ zeker blijft bestaan. Het is goed dat mensen af en toe stilstaan bij wat ze doen.

Verder hoop ik dat er in de Chiro zo’n klimaat heerst dat niemand gekrenkt of belachelijk gemaakt wordt omwille van zijn of haar geloofsovertuiging. Misschien vinden sommigen dat nogal minimalistisch van mij, maar de Chiro is volgens mij echt niet het geschikte kanaal om aan preekcatechese te doen. Veel Chirogroepen zijn natuurlijk wel gebonden aan een parochie en ik hoop dat die band nooit helemaal verloren zal gaan. Toch hoop ik ook dat de volwassenen die verantwoordelijk zijn in de parochie de jonge mensen voldoende vrijheid geven om hun Chirogroep te organiseren zoals ze het zelf het beste vinden. Met te veel bemoeienis is niemand gebaat.”

DP: “HOE DENK JE OVER ‘DE JEUGD VAN TEGENWOORDIG’? WAT ERGERT JE EN WAT STEMT JE HOOPVOL?”

Jos Wouters: “De Chiro stemt me in elk geval hoopvol. Ik vind het fantastisch dat zoiets bestaat, werkt en succes heeft. Verder vind ik dat ik op dit moment eigenlijk te weinig contact heb met jonge mensen, hoewel er veel jongeren langskomen in de abdij. Ik denk ook niet dat er echt een heel groot verschil is met mijn eigen jeugdijaren. Ik erger me niet zo vaak, want ik vind dat ik als mens de opdracht heb om de zaken zó te bekijken dat ik zie dat het goed is. Afgelopen zomer was ik zo op bezoek bij Chiro Woka. Ze waren op bivak in Sleidinge en waren daar volledig uitgeregend. Ze zijn dan teruggekeerd naar

Wommelgem, maar hebben hun bivak wel voortgezet in hun eigen lokalen. Dat optimisme en die creativiteit vind ik echt fantastisch! Dat moet je toch maar kunnen! Als je aan zulke dingen een duiding wilt geven, ja, dan kun je natuurlijk niet anders dan erg hoopvol zijn over ‘de jeugd van tegenwoordig.’”

DP: “WELKE ‘STRAFFE’ CHIROHERINNERINGEN STAAN IN JE GEHEUGEN GEGRIFT?”

Jos Wouters: “Er zijn er een aantal die ik liever niet aan jullie neus hang! (denkt lang na) Toen ik proost was bij Chiro Okseelaar had de leidingsploeg ooit een ontvoeringsspel georganiseerd. Ik had als taak gekregen om de jongsten een beetje rustig te houden en hen zeker niet te verklappen dat het maar een spel was. Nu waren die kinderen natuurlijk allemaal doodsbang, zodat ze allemaal rond mij gedruimd zaten. Toevallig waren mijn ouders die dag juist op

bezoek en op een bepaald moment kreeg mijn moeder er genoeg van en verklapte ze het grote geheim toch. De speelclubber die heel de tijd als het ware op mijn schoot vastgeplakt zat, schoot ineens weg en riep over het hele terrein: ‘Is dat echt een spel?’

Er zijn jammer genoeg ook een paar ongelukken gebeurd in de Chiro. Dat zijn natuurlijk geen leuke anekdotes, maar het toont wel aan dat je in de Chiro met alles leert om te gaan.”

DP: “HEB JE NOG EEN BOODSCHAP VOOR DE CHIROLEIDING VAN VANDAAG?”

Jos Wouters: “Jullie zijn met waardevolle dingen bezig. Ik heb vaak zien gebeuren hoe waardevolle, slungelachtige klungels zich ontpoppen tot fantastische leiders. Het lijkt wel een wonder. Alleen al daarom moeten jeugdbewegingen gesteund en gekoesterd worden!”

“Ik ben opgegroeid in een experimentele tijd.”



DÉ RUBRIEK VAN MIEK

VRAAG & ANTWOORD

Hey Miek

Onze Chirolokalen bevinden zich in hetzelfde gebouw als de parochiezaal. Volgens de conciërge van de parochiezaal zijn onze lokalen niet brandveilig. Hij is bang dat wanneer wij controle krijgen van de brandweer het gebouw afgekeurd zal worden en dat hierdoor de parochiezaal gesloten zal worden. Wij willen natuurlijk niet dat onze lokalen gesloten worden, dus we willen graag weten of onze lokalen echt zo slecht zijn als de conciërge beweert. Hoe kunnen we dat te weten komen?

Groetjes

Anders, Chiro Pee-El

Maandelijks geven wij hier het antwoord op een vraag die we via jeugdbeleid@chiro.be binnenkrijgen. Waarom doen we dat? Omdat die vraag ook voor jou interessant én bruikbaar kan zijn. En misschien werpen we op die manier wel licht op een probleem waar je al lang mee worstelt. Laat ondertussen de vragen maar komen!

←← VOOR FU!VEN!

Dag Anders

Ik kan natuurlijk niet zomaar oordelen over de brandveiligheid van jullie lokalen, maar net zoals vele andere jeugdwerklokalen is de kans groot dat ook jullie lokaal niet de meest (brand)veilige plek is. Brandveiligheid van jeugdlokalen is een moeilijk beestje. Het jeugdwerk wil brandveilige lokalen, maar stuit te vaak op fiasco's zoals onmiddellijke sluiting van 'brandonveilige' lokalen na controle door de brandweer. Ook gemeentebesturen willen hieraan werken, maar ze weten veelal niet hoe en nemen te vaak strenge reglementen over, die niet op maat zijn van jeugdlokalen. **Maar het kan ook anders.** Vorig jaar riepen we met het verzamelde jeugdwerk de gemeente en brandweer op om samen met ons realistische acties uit te werken in verband met brandveiligheid. Met maar één doel: **brandveilige jeugdlokalen!** Omdat in het voorjaar van 2007 de gemeenten een nieuw jeugdbeleidsplan schreven, was dat dé kans om goede en juiste acties in verband met brandveiligheid op de gemeentelijke agenda te plaatsen. We maakten dan ook een brandveiligheidspakket voor de **jeugdraad** met allerlei tips om brandveiligheid hoog op de politieke agenda te plaatsen. Dat pakket kun je downloaden op www.chiro.be/brandveiligheid.

Waar moet een jeugdlokaal nu minstens aan voldoen?


Omdat brandveiligheid een bevoegdheid is van de gemeente is dat moeilijk te bepalen. Toch zijn er volgens ons heel wat gelijkenissen. Zo komen de volgende punten bijna altijd terug:

- ▶ De elektrische installatie wordt regelmatig gecontroleerd door een erkende controleur.
- ▶ Er moeten pictogrammen aanwezig zijn om de nooduitgangen aan te duiden
- ▶ Er is minstens 1 brandblusser in elk lokaal.
- ▶ Er gebeurt een jaarlijkse controle op de brandblussers.
- ▶ De gebouwen zijn gemakkelijk bereikbaar voor brandweerwagens.
- ▶ Iedereen weet de gaskraan of de stookoliekraan staan en weet hoe je die moet afsluiten.
- ▶ In elk lokaal is er een goed werkende rookdetector aanwezig.
- ▶ Er zijn voldoende vluchtwegen en die zijn ook aangeduid.
- ▶ Er is noodverlichting aanwezig of ten minste een aantal opgeladen zaklampen die iedereen weet liggen of die goed zichtbaar aan de muur hangen.

Een meer uitgebreide checklist vind je in de **LOKALENMAP**. Die krijg je in de loop van november van je jeugddienst. Je kunt ze ook downloaden op www.chiro.be/lokalenmap of op www.lokalenmap.be.

BELANGRIJK om te weten: de **Chiroverzekering dekt enkel brand op tijdelijke verblijfplaatsen** (bv. bivakplaats) en geen brand in je eigen lokaal. Je moet dus een extra brandverzekering afsluiten voor je lokalen. Vergeet dat zeker niet te vragen aan je verzekeringsadviseur en steek onmiddellijk je brandverzekering in de lokalenmap.

Toedeloë
Miek



CHIRO SINT-JAN WINT WEDSTRIJD BIVAKFOTO

Jeugdwerknets organiseert elk jaar een kampfotowedstrijd. Dit jaar waren er 366 inzendingen. Veel regenfoto's, veel kinderen in actie en vooral veel mooie momenten. De jury bestond uit 15 professionele fotografen, de ene al wat bekender dan de andere. Zij hebben alle foto's bekeken en hun oordeel gegeven. De winnaar van de wedstrijd is uiteindelijk Chiro Sint-Jan, uit Gent. Leidster Lies stuurde de foto in.

De foto is genomen tijdens de eerste dag op bivak. Je ziet een leidster die een bijtje speelt. Ze probeert ballonnen van de leden kapot te prikken. Dat was één van de spelletjes uit het openingsspel.

“Een medeleidster en ik namen dit jaar de foto's. Arne, het lid dat ook op de foto staat, weet nog van niets. Of we iets speciaals voor

hem gaan doen? Daar hebben we nog niet over nagedacht.”



RUILTOCHT? HUH?

Dubbelpunt ging naar de Startdag en nam mee: een Dubbelpunt. In Amerika had iemand een rode paperclip geruild voor een deurknop, zo hadden we gelezen. Na nog wat ruilen had hij opeens een huis. Tof! Moesten we ook eens doen. We ruilden een Dubbelpunt voor een koek, voor papieren zakdoekjes, voor pennen, stiften, frisbees, een opblaasgitaar, een kartonnen ster en we zijn geëindigd met... een gratis groepsadministratiemap! Conclusie: het werkt alleen maar met rode paperclips.



Heb je zelf nieuwtjes? Stuur ze naar dubbelpunt@chiro.be.
Of naar dubbelpunt, Kipdorp 30, 2000 Antwerpen.

MEER MOET DAT NIET ZIJN

SARAH ZONG MEE OP DE NIEUWE CHIRO-CD

De Chiro heeft een nieuwe cd uitgebracht, boordevol bekende en minder bekende Chiroliedjes. Met een jaarthema dat volledig in het teken staat van muziek wilden wij wel eens weten hoe de opname van zo'n cd in z'n werk gaat. We namen dus contact op met Sarah Verschaeren (Chiro Lore).

Dubbelpunt: "Hoe zijn ze bij jou terechtgekomen om mee de nieuwe Chiro-cd in te zingen?"

Sarah: "Mijn muziekleraar op school, Herwig, is de producer van de cd. Hij zocht nog mensen om mee te zingen en via hem ben ik bij de opnames betrokken geraakt."

Dubbelpunt: "Moest je daar auditie voor doen?"

Sarah: "Nee, niet echt. Er werd wel een zangtestje afgenomen, maar je moest niet echt auditie doen."

Dubbelpunt: "Hoe is dat om een cd in te zingen voor de Chiro?"

Sarah: "De eerste keer was dat natuurlijk ontzettend

spannend. Ik had zoiets nog nooit gedaan. Maar uiteindelijk was het allemaal heel plezant. Het zijn leuke liedjes om te zingen en ik heb eigenlijk heel erg genoten van de opnames."

Dubbelpunt: "Duurt dat lang, zo'n cd opnemen?"

Sarah: "Ik ben toch verschillende keren naar de opnamestudio in Limburg geweest. Hoe lang dat nu in totaal geduurd heeft, kan ik eigenlijk niet zeggen. Ik denk dat ik daar in totaal toch zeker zeven dagen geweest ben. Elke opnamedag duurde ongeveer zeven uur. De eerste opnames waren in de paasvakantie van dit jaar. De volgende opnames waren ook altijd op vakantiedagen."

Dubbelpunt: "Je kende de liedjes vooraf niet. Je hebt die moeten instuderen. Hoe ging dat in z'n werk?"

Sarah: "We hebben die liedjes in groep geleerd. Ze werden eerst voorgezongen en dan in deeltjes aangeleerd tot we alles van buiten kenden."

Dubbelpunt: "De liedjes inzingen, gebeurde dat ook in groep of stond je soms alléén voor de microfoon?"

Sarah: "Soms was dat in groep, andere keren per twee of per drie. De refreintjes zongen we bijvoorbeeld meestal in groep. Strofen werden meestal in kleinere groepjes ingezongen. Ik heb ook wel eens alleen moeten zingen."

Dubbelpunt: "Kunnen we dat ook horen op de cd?"

Sarah: "In de afdelingsmedley is er een stukje rap. In dat stukje zing ik de hoge stem. Toen moest ik eigenlijk wel alleen zingen."

Dubbelpunt: "Vóór de opnames van de cd ging je niet naar de Chiro. Nu ben je wel bij een Chirogroep. Hoe ben je daar terecht gekomen?"

Sarah: "Mathijs, die ook meewerkte aan de cd, vond dat ik het profiel had van een echte Chiromeid. Hij heeft contact opgenomen met een Chirogroep in Antwerpen, Chiro Lore.



Die groep heeft mij dan aangesproken en gevraagd of ik eens een dagje wou komen proberen. Het was toen één van de laatste weken van het Chirojaar. We zijn die dag naar een subtropisch zwembad geweest en dat was echt ongeloóflijk plezant. Chiro Lore is een kleine maar plezante Chirogroep."

Dubbelpunt: "Op de cd staat ook het nieuwe jaarthemalied. Jij kende dat dus al voor het Chirojaar van start ging en voor jouw leiding dat lied kende."

Sarah: "Ja, dat is eigenlijk wel grappig dat ik dat al kende. Je hebt een voor-

sprong op de rest. Ik wist ook al zaken over de Chiro zonder dat ik zelf ooit naar de Chiro geweest was."

Dubbelpunt: "Heb je in jullie Chirogroep ook al liedjes gezongen die je nog niet kende?"

Sarah: "Nee, eigenlijk niet. Er wordt bij ons in de groep ook niet zoveel gezongen. Er worden wel popliedjes gezongen, maar Chiroliedjes komen niet vaak aan bod."

Dubbelpunt: "Daar kun jij vanaf nu dan verandering in brengen. Bedankt voor het interview."

De nieuwe cd 'Meer moet dat niet zijn' is nu te verkrijgen in De Banier!

INZICHT
CHIRO IN 2010

Doe mee met je leidingsploeg, je hebt nog tijd tot eind november!

BELANGRIJK!

Vul op het antwoordformulier één antwoord per stelling in (de mening van jouw leidingsploeg)!

www.chiro.be/inzicht

HIP, HIP, FIMCAPDAG!


Op 20 november vieren we de internationale Dag van het Kind. Die dag werd door de Fimcap (de internationale koepel waartoe de Chiro behoort) uitgeroepen tot Fimcapdag.

Omdat die dit jaar op een dinsdag valt, stellen we

voor om op 25 november de Fimcapdag te vieren in je lokale afdeling. Bij die dag hoort uiteraard een spel dat je vanaf 1 november zult kunnen downloaden op www.chiro.be/internationaal of op www.fimcap.org.

Hierbij vind je ook leuke dingetjes om in

je openingsformatie te gebruiken en een korte nabespreking over het partnerschap dat we hebben met Kiro Congo.



Gezocht

Chiro Clara & Sooj zoekt nog een **bivakplaats** voor de zomer van 2008, in de periodes 11-21 juli en 21-31 juli. De bivakplaats zou een capaciteit van ± 50 personen moeten hebben, en van het type A moeten zijn (sanitair, tentengrond). Als je hen kunt helpen, neem dan contact op met Nele Vandamme (0472-829 165, nele_vandamme35@hotmail.com)

Chiro meisjes St.-Brigida uit Koersel zijn op zoek naar een **bivakplaats** voor de periode van 11 juli tot 21 juli 2009, met keuken en sanitair, waar zo'n 35 personen binnen kunnen slapen, en zo'n 35 personen buiten in tenten. Kun je helpen? Mail naar brigittesteegmans@skynet.be of bel 0498-520 206.

Aangeboden

De Chiro meisjes van Arendonk hebben voor het komende bivak dubbel geboekt en willen dus een **bivakplaats** in Schoonaarde doorverhuren van 31 juli tot 10 augustus. Het is een zalig mooie plek met veel groen. Voor meer informatie mag je contact opnemen met Nele Cools (0499-083 186 of de_coile@hotmail.com)

Er is nog een **bivakplaats** vrij in Balen-Hulsen. De Chiro lokalen van Chiro Hulsen zijn nog de hele zomer beschikbaar, van 1 juli tot 31 augustus 2008. Voor info kun je terecht bij Maria Kenis, op het nummer 014-30 83 88. Je kunt ook www.chirohulsen.be bezoeken.

In Zutendaal ligt er een nieuwe **bivakplaats** voor 75 personen en een **tipi** voor 25 personen met weide. Het domein ligt in de bossen, grenzend aan een militair domein. Het heeft een

goedkeuring van de brandweer en de gemeente. Dicht bij de bivakplaats vind je een zwembad, een surfplas, een golfterrein, fietsroutes en een paardenroute. Het adres is Venstraat 11, Wiemesmeer (Zutendaal). Meer informatie krijg je op 0477-950 020.

Er is nog een **bivakterrein zonder gebouw** te huur van 1 tot 13 juli 2008, voor 40 euro per nacht. Voor verdere info stuur je een mail naar crawat4@hotmail.com

Familienieuws

Zij breiden uit!

Sinds 4 september 2007 spartelt **Mathias** rond bij mama Rifka en papa Tom Vergauwen (oud-medewerker geweest Klein-Brabant, oud-medewerker verbond Mechelen, oud-lid van de beheersgroep Chiro).

Na een lange reis van 9 maanden is op 13 september 2007 **Gorik** geland in het huis van broer Pieternel, papa Koen Maes en Veerle Desaeger (oud-lid van de Internationale Commissie en werkgroep Latijns-Amerika).

Als blokjes chocolade in een kopje hete melk doet **Anders** sinds 27 september 2007 mama Karen Andries (oud-leidster Chiro Vivaldi uit Kachtem, oud-medewerker geweest Baeckelandt, oud-personeel Zin-d'erin(g)) en papa Andy Demeulenaere (oud-leider Chiro Sint-Medardus uit Eernegem, oud-gewestleider geweest Foefel, oud-medewerker verbond West-Vlaanderen, educatief medewerker) smelten.

Afscheid nemen

Op 18 september 2007 moesten we afscheid nemen van **Willy Verstappen**. Willy was oud-educatief medewerker van Chirojeugd Vlaanderen.



juni

juli

augustus

ZO 1

MA 2

DI 3

WO 4

DO 5

VR 6

ZA 7

ZO 8

MA 9

DI 10

WO 11

DO 12

VR 13

ZA 14

ZO 15

MA 16

DI 17

WO 18

DO 19

VR 20

ZA 21

DI 1

WO 2

DO 3

VR 4

ZA 5

ZO 6

MA 7

DI 8

WO 9

DO 10

VR 11

ZA 12

ZO 13

MA 14

TOCHTENBIVAK

Zeven dagen buiten, zeven dagen lopen, zeven dagen genieten, zeven dagen leren, zeven dagen leven!

DI 15

WO 16

DO 17

VR 18

ZA 19

zomervakantie

zomervakantie

zomervakantie

zomervakantie

zomervakantie

zomervakantie

zomervakantie

zomervakantie

zomervakantie

zomervakantie

zomervakantie

zomervakantie

zomervakantie

zomervakantie

zomervakantie

zomervakantie

zomervakantie

zomervakantie

zomervakantie

zomervakantie

zomervakantie

VOORTGEZETTE KADERVORMING

VR 1

ZA 2

ZO 3

MA 4

DI 5

WO 6

VOORTGEZETTE KADERVORMING

Vijf stappen later ben je klaar om met jezelf op tocht te gaan: vijf dagen voor ervaren kaderleiding over jezelf en leren in de Chiro.

DO 7

VR 8

ZA 9

ZO 10

MA 11

DI 12

WO 13

DO 14

VR 15

ZA 16

ZO 17

MA 18

DI 19

Pantek op bivak? Geen nood!
Tijdens de bivakperiode voorzien wij personeel om jullie dag en nacht te helpen bij noodsituaties. Je kunt ons in de zomermaanden ook na kantooruren bereiken op 03-231 0795. Voor ernstige noodsituaties zoals serieuze ongevallen, brand, enz. zijn we dus ook 's nachts bereikbaar.

DO 19	DO 17	ZO 17
VR 20	VR 18	MA 18
ZA 21	ZA 19	DI 19
ZO 22	ZO 20	WO 20
MA 23	MA 21	DO 21
DI 24	DI 22	VR 22
WO 25	WO 23	ZA 23
DO 26	DO 24	ZA 24
VR 27	VR 25	MA 25
ZA 28	ZA 26	DI 26
ZO 29	ZO 27	WO 27
MA 30	MA 28	DO 28
	DI 29	VR 29
	WO 30	ZA 30
	DO 31	ZO 31

Paniek op bivak? Geen nood!
 Tijdens de bivakperiode voorzien wij permanentie om jullie dag en nacht te helpen bij noodsituaties. Je kunt ons in de zomervacances ook na kantooruren bereiken op 03-231 0795. Voor ernstige noodsituaties zoals serieuze ongevallen, brand, enz. zijn we dus ook 's nachts bereikbaar.



HOE INSCHRIJVEN?

Inschrijven kan via cursus@chiro.be. Vermeld dan zeker je naam, de cursus waarvoor je inschrijft, de datum en de plaats van de cursus. Inschrijven kan ook met het formulier dat je in het Chirogroepprogramma vindt en dat ook in de Grasduiner staat. Vul het formulier zorgvuldig in en stuur het naar het bij de cursus vermelde adres, ten laatste twee weken voor de cursus. Wanneer je ingeschreven bent, ontvang je een factuur met overschrijvingsformulier. Als je te laat inschrijft, betaal je € 7,50 extra. Dat bedrag komt automatisch mee op je factuur (en wordt uiteraard niet vermeld op het bewijs van deelname voor je gemeente).

NATIONAAL SECRETARIAAT

Chirojeugd Vlaanderen
 Kipdorp 30, 2000 Antwerpen
 tel. 03-231 07 95
info@chiro.be | www.chiro.be

REGIONALE SECRETARIATEN

West-Vlaanderen

Delaerestraat 16, 8800 Roeselare
 tel. 051-20 25 20
RegioWVL@chiro.be

Limburg

Vaartstraat 14, Hasselt
 tel. 011-21 22 56
RegioLIM@chiro.be

Oost-Vlaanderen

(verbonden Roeland, Reinaert en Heuvelland)
 Hoefslagstraatje 1, 9000 Gent
 tel. 09-225 52 80
RegioOVL@chiro.be

Vlaams-Brabant

(verbonden Brussel en Leuven)
 Kolenmarkt 85, 1000 Brussel
 tel. 02-505 00 80
RegioBRA@chiro.be

Antwerpen

(verbonden Antwerpen, Mechelen en Kempen)
 Kipdorp 30, 2000 Antwerpen
 tel. 03-231 07 95
RegioANT@chiro.be



GESPROKKELD

BERICHTEN UIT DE BUITENWERELD



EENS 'VREEMD GAAN'?

Infodagen over vrijwilligerswerk in het buitenland
Je bent tussen 18 en 30 jaar oud en je houdt van fascinerende culturen en vreemde streken, schrikt niet terug van een uitdaging en je bent sociaal ingesteld? Dan is 'intercultureel vrijwilligerswerk' iets voor jou! De eerste weken leer je de taal en word je wegwijs gemaakt in je nieuwe omgeving en cultuur, daarna ga je aan de slag in een vrijwilligersproject dat past bij jouw interesse.

Zegt het je wel wat? Dan ben je van harte welkom op de Infodag van VIA: zondag 25 november, van 14 tot 18 uur in de jeugd-dienst (Kioskzaal), Kammerstraat 10, 9000 Gent.
Meer informatie en inschrijving: VIA, Draakstraat 37, 2018 Antwerpen, 03-235 94 19 en 03-235 92 22, VIA@VIAvzw.be, www.VIAvzw.be.

TREK MEE AAN DE KAR NAAR KYOTO

Genoeg gepraat, tijd voor een klimaatdaad. Onder dat motto start de Klimaatcoalitie een campagne met de naam HIER. Het hoogtepunt wordt een nationale manifestatie op zaterdag 8 december in Brussel.

Het wordt een klimaatneutrale optocht, dus rijden er geen voertuigen mee maar trekken we zelf karren. De optocht start om 14.30 uur aan het Brusselse Zuidstation en eindigt op de Kunstberg, waar een alternatieve kerstmarkt of klimaatmarkt plaatsvindt. Om 18 uur beginnen de concerten van vzw Art for Earth in het Koninklijk Circus.

We vragen je ook om een concrete klimaatdaad te stellen. Breng je oude gloeilampen mee naar de optocht. Met de lampen maken we een kunstwerk dat we later aan de bevoegde ministers schenken. Je kunt je oude gloeilamp ook tot 30 november droppen in een Ox-fam-Solidariteitwinkel. We vragen iedereen ook om die klimaatdaad te registreren, zodat we kunnen meten wat het effect is (www.hierbeginthet.be).



EEN SPETTERENDE HAPPENING IN 2008?

Zoek dan één of meer jeugdinitiatieven uit de buurt die mee op de kar willen springen en dien samen een project in. Zet een stevige samenwerking op poten en bal jullie creatieve ideeën samen in één dag, weekend of week tot dé jongerenhappening van het jaar! Alles kan! Als er maar een streepje muziek aan te pas komt, het voorgestelde project bijdraagt tot de toegankelijkheid van het lokale jeugdwerk voor maatschappelijk kwetsbare jongeren en het gekozen thema past binnen het kader van het Europese Jaar van de Interculturele Dialoog 2008!

Dien je voorstel in voor 29 februari 2008. De 3 origineelste projecten krijgen van de Stichting P&V elk een financiële steun van € 12 500 voor de voorbereiding, de realisatie en de nazorg van het project op langere termijn. Daarnaast beloont de Stichting P&V 15 andere laureaten met elk € 2 500 om hun werking toegankelijker te maken.

Op **2 april 2008** maken we de laureaten van SPOT-ON!//2008 bekend en is het feesten geblazen tijdens de **SPOT-ON! Party** in de **Ancienne Belgique** in Brussel.

Interesse? Kijk op www.spot-on.be voor meer info en tips. Steek de koppen bij elkaar en laat van je horen!

Noteer alvast in je agenda **31 oktober 2007: SPOT-ON! Day - Botanique Brussel**, een boeiende dag vol activiteiten, animatie en performances. Hou het programma in de gaten op www.spot-on.be.





VORMING

VB-DAG: AMAI, DA'S STRAF!

Jongen (11) moet voor straf maden eten

Moeder woest op Chiroleiders

HET NIEUWSBLAD 17/08/2007

De VB-dag van dit jaar draagt de veelbelovende en actuele titel **"Straffen en belonen vanuit het VB-oogpunt"**

Ben je ook benieuwd naar de mening van andere volwassen begeleid(st)ers en proosten?

Zoek je naar bruikbare tips en interessante workshops over dat thema?

Kruis dan als de bliksem **1 december 2007** aan in je Chiroagenda!

DE KLEINE LETTERS

Wanneer?

1 december 2007

Prijs?

€ 10 (inclusief broodmaaltijd en kinderopvang)
Een factuur en een brief met alle concrete info krijg je na je inschrijving toegestuurd.

Waar?

Heibrand, Westmalle

Wie mag mee?

Alle VB's, proosten en VB's in spe.

Inschrijven?

Stuur een mail naar info@chiro.be met vermelding van je naam, adres, telefoonnummer, en "VB-dag, 1 december, Heibrand".
Inschrijven kan ook met de post: stuur dezelfde gegevens naar VB-dag, Kipdorp 30, 2000 Antwerpen.
Als je liever tegen een vriendelijke stem vertelt dat je mee wilt doen, bel je naar 03-231 07 95.

HOOFDANIMATOR-WEEKEND



Een *keineig* weekend waar je verder ingaat op het hoe en waarom binnen de Chiro, maar vooral je eigen Chirogroep en leidingsploeg:

- ▶ Je hebt het over je engagement en dat van je medeleiding.
- ▶ Hoe vergaderen we het best, en hoe doen andere Chirogroepen dat?
- ▶ Zijn die 'Chiromethoden' holle woorden of zit daar werkelijk iets achter?
- ▶ Workshops over een leidingsploeg motiveren, omgaan met conflicten en feedback geven.
- ▶ Al eens nagedacht over de PR van je Chirogroep, of dacht je dat dat enkel voor bedrijven en managers was?

Je merkt het: er valt heel wat op te steken tijdens dat weekend. We verwachten je, want ook HA is sexy :-)

Wanneer?

7-9 december 2007 (en ook nog eens van 25-27 april 2008)

Prijs?

€ 36

Waar?

Heibrand, Westmalle

Wie mag mee?

Iedereen die 18 jaar is of wordt in 2007 én IK en SB volgde.
Ging je nog niet mee op IK en SB, dan moet je minstens 19 jaar zijn of worden in 2007.



SB'S

Op SB mag jij niet ontbreken. Het is een vijfdaagse cursus waar je wordt ondergedompeld in alle aspecten van leiding geven. De leefwerelden van de afdelingen komen aan bod, in het bijzonder die van je eigen afdeling. Je leert de werking van andere leidingsploegen kennen, ontdekt wat 'Chiro nationaal' te bieden heeft en hoe een eigen plaatselijk netwerk je groep ondersteunt. Ook kom je te weten hoe dé Chiro denkt over milieu, geloof, relaties, migranten, enz. Zo kun je je eigen visie hieraan toetsen. En ondertussen wordt er veel gespeeld en ambiance gemaakt! Wie meegaat op SB maakt de juiste keuze!

Elk verbond organiseert jaarlijks één of twee Scholingsbivakken. Tijdens elke vakantieperiode vindt er dus wel ergens één plaats. Zo kun je zelf kiezen waar en wanneer je op SB gaat.



SB's in de **KERSTVAKANTIE:**

26-30 december 2007

Verbond Antwerpen (Heibrand, Westmalle)
Verbond Kempen & Mechelen (Drieboomkensberg, Westmalle)
Verbond Roeland (Heidepark, Waasmunster)
Verbond Limburg (De Kalei, Dilsen-Stokkem)

SB's in de **KROKUSVAKANTIE:**

2-6 februari 2008

Verbond Brussel & Leuven (De Kalei, Dilsen-Stokkem)

5-9 februari 2008

Verbond Mechelen (Heibrand, Westmalle)

6-10 februari 2008

Verbond Heuvelland (Heidepark, Waasmunster)

SB's in de **PAASVAKANTIE:**

25-29 maart 2008

Verbond Reinaert (Heidepark, Waasmunster)
Verbond Kempen (Heibrand, Westmalle)

26-30 maart 2008

Verbond Limburg (De Kalei, Dilsen-Stokkem)

1-5 april 2008

Verbond West-Vlaanderen (De Karmel, Brugge)

Prijs?

€ 75

Wie mag mee?

Iedereen die in leiding staat. Let wel: wie een attest van animator wil behalen, moet minstens 16 jaar zijn of worden in het lopende kalenderjaar!

Attest van animator

In de Chiro bestaat de animatorcursus uit twee delen: IK en SB. Na die twee cursussen én enkele weken stage in je eigen Chirogroep, krijg je het attest van Animator in het Jeugdwerk.

Al je vragen over cursussen en vorming kan je sturen naar VORMING@CHIRO.BE. Om je in te schrijven voor een cursus mag je mailen naar CURSUS@CHIRO.BE, en als je vragen hebt over de attesten, dan helpen we je graag op ATTESTEN@CHIRO.BE.

VOOR ALLE CHIROCURSUSSEN GELDT

INSCHRIJVEN

Per e-mail: Je naam en voornaam, adres, telefoonnummer, e-mailadres, de naam en periode en plaats van de cursus, al dan niet vegetariër naar cursus@chiro.be.

Met de post: dezelfde gegevens, naar Kipdorp 30, 2000 Antwerpen.

BETALEN

Als je inschrijving aangekomen is, sturen wij je een factuur.

Respecteer de uiterste inschrijvingsdatum (veertien dagen voor de cursus). Wie te laat inschrijft, betaalt € 7,50 extra voor een weekend of vijfdaagse.

Op cursus krijgt iedereen een attest van deelname. Als je dat indient bij je gemeente (meestal via de jeugddienst), betaalt die waarschijnlijk de inschrijvingsprijs helemaal of gedeeltelijk terug.

We vragen alle deelnemers de cursus volledig mee te maken.



In den beginne schiep God den hemel en de aarde.

*De aarde nu was woest en ledig, en duisternis was op
den afgrond; en de Geest Gods zweefde op de wateren.*

En God zeide: Daar zij licht! en daar werd licht.

(Genesis)



IN DE SPOTLICHTEN: DE NIEUWE BLAUWE BIJBEL!

Een blauwere wereld begint bij jezelf: Blue Monday, blauw in de kou, blue party, blauwtjes lopen, azzurro, azul, blu, blå, blue, Blau, Bläue, blai, blèw. Zijn jouw blauwerds fluo, diep, donker of licht? Blauwe spelen, 'zeg je gedacht'-momentjes, of hoe ga je om met drugs, relaties, veiligheid? Wie zijn de blauwerds? Let me blauw your mind in het nieuwe Ketiboek!

Ketiboek Nieuw! € 12,95
Hoofdlamp Chiro (Petzl) € 19,95
(Milieuvriendelijke tip: gebruik oplaadbare batterijen)

Aalst, Molenstraat 65, tel. 053-70 13 80 · Antwerpen, Kipdorp 30, tel. 03-202 24 71 · Brugge, Katelijnestraat 67, tel. 050-33 86 51 · Brussel, Kolenmarkt 85, tel. 02-511 44 31 · Gent, Hoefslagstraatje 1, tel. 09-233 87 87 · Hasselt, Vaartstraat 14, tel. 011-23 14 89 · Leuven, J.P. Minckelersstraat 29, tel. 016-29 97 84 · Mechelen, O.L. Vrouwstraat 34, tel. 015-41 02 34 · Roeselare, Delaerestraat 16, tel. 051-24 35 11 · St.-Niklaas, Nieuwstraat 13, tel. 03-766 07 66 · Turnhout, Warandestraat 97, tel. 014-42 15 13
Magazijn en info: 03-270 04 44, debanier@debanier.be

Met je lidkaart krijg je op alle Creamix-artikelen 20% korting!

Nooit fietsen zonder handen,
nooit fietsen zonder licht,
nooit fietsen zonder valhelm,
nooit met je ogen dicht,

nooit zwemmen zonder bandjes,
nooit zwemmen zonder broek,
nooit duiken zonder water,
nooit kussen met een snoek,

nooit lopen op het randje,
nooit lopen door het rood,
nooit lopen op je handen,
nooit varen zonder boot,

nooit buiten als het bliksemt,
nooit buiten zonder jas,
nooit buiten in de regen,
nooit drinken uit een plas,

nooit met stenen gooien,
nooit met takken slaan,
nooit vreemde honden aaien,
nooit met onbekenden meegaan!

Ja, mama, wees gerust,
ik zal voorzichtig zijn!
Maar laat me nu maar groeien,
anders blijf ik altijd klein!

