



Dubbel **PUNT**

België -Belgique
P.B.
8000 Brugge 1-2
4/121
P409362

Tijdschrift van en voor Chiroleiding | verschijnt maandelijks, niet in juli en augustus | nr. 3 | november 2006 | Chirojeugd Vlaanderen vzw | v.u. & afzendadres: H. Bouwen, Kipdorp 30, 2000 Antwerpen



DOSSIER **sport & competitie**



BCV*
TINE BOSSUYT



EEN FITNESSABONNEMENT OF DE CHIRO

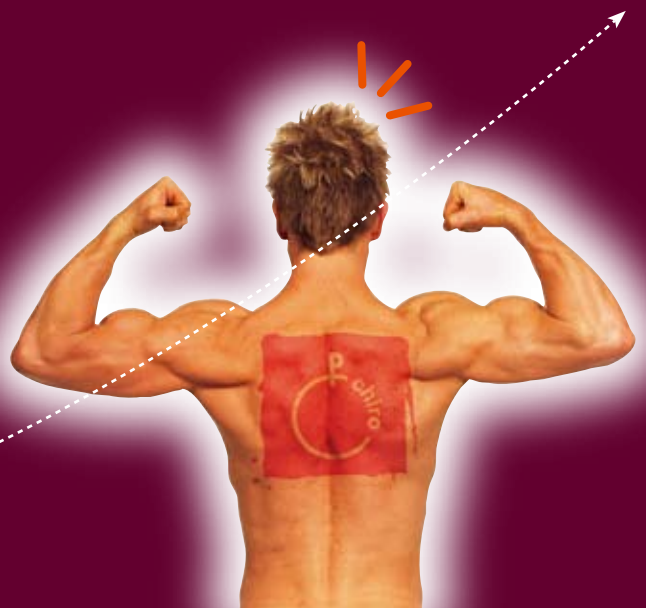


Een fitnessabonnement of een wekelijkse plonspartij, wat zal het deze winter worden? Ja, je kunt er maar moeilijk omheen. Elke zichzelf respecterende Vlaming, jong én oud, sport zich tegenwoordig de ziel uit het lijf als amateurjogger in een té spannend, fluopaars trainingspak of als netjes uitgedoste wielerterrorist. Vlaanderen sportland leeft en daar hoeft het al lang niet meer voor te kriebelen.

Maar wat als je voetbalcarrière plots je Chironamiddag opeist? Kies je dan voor Chiro of voor het voetbal? Of kan het niet gewoon allebei? Ook in de Chiro vloeit er heel wat sportief zweet. Blijf nog even rustig zitten en verneem alles over de nieuwste sporttrends bij Chirojeugd Vlaanderen.



1 foto: Espibhak West-Vlaanderen 2006




1 foto: Chiro Vivaldi Kachtem

SPORT VS CHIRO

Wat als je voor de keuze staat?

Soms staat een mens voor hartverscheurende keuzes. Je komt graag naar de Chiro, maar je gaat even graag zwemmen, voetballen of turnen. Toevallig is dat allebei op zondagnamiddag. Dan heb je een probleem! Kun je het afwisselend volhouden, of moet je kiezen? En krijg je dan spijt van je beslissing?



Voetbal duurt 90 minuten en op het einde wint... de Chiro
Zoals vele jongens moest Casper kiezen tussen Chiro en het voetbal. Hij koos in eerste instantie voor voetballen in 3de klasse.

CASPER: "Ik heb ongeveer vijftien jaar gevoetbald en ik heb dat altijd kunnen combineren met naar de Chiro gaan. Toen ik verder ging studeren beseftte ik dat de school, Chiro, maar vooral voetbal te veel van mijn tijd opeisten. Op dat moment heb ik de zware keuze gemaakt om Chiro te laten vallen en geen leider te worden. Het is me later duidelijk geworden dat voetbal niet langer een ontspannende bezigheid was. Het verliep allemaal in een competitieve, bijna vijandige sfeer. Ik

Kies voor de Chiro, want je krijgt er veel meer van terug

ben me toen vragen gaan stellen over de zaken die ik opgegeven had voor het voetbal.

Onder invloed van mijn vrienden en hun Chiroverhalen heb ik toen aan de leidingsploeg gevraagd of ik als twintigjarige terug naar de Chiro kon komen en toch nog leider mocht worden. Ik ben hen erg dankbaar dat zij daar geen probleem van gemaakt hebben. Nu ben ik erg gelukkig met deze keuze, want ik heb er met mijn kerelings en machtige Mattie een bangelijk jaar opzitten. Dus voor degenen die nog langer twijfelen: kies voor Chiro, want je krijgt er veel meer van terug!"

Bart Nicolaes, groepsleider van Chiro Hoegaarden, verkoos Chiro boven voetbal.

DP: "Hoe lang speelde je voetbal?"

BART: "Ik startte met Chiro op mijn zesde, en vanaf mijn zevende begon ik te voetballen bij R.C. Meldert. Tot mijn twintigste heb ik Chiro en voetbal heel gemakkelijk kunnen combineren, maar na mijn tweede jaar leiding heb ik beslist om een punt achter mijn voetbalcarrière te zetten."

DP: "Waarom?"

BART: "De eerste twee jaren als leider speelde ik altijd zaterdagnamiddag wedstrijden en ik gaf leiding op zondagnamiddag. Voetbal en Chiro gingen toen nog perfect samen. Maar daarna speelde ik voetbal in de eerste ploeg bij ons, en de wedstrijden werden vanaf

toen altijd op zondag





Mag je turnen in de Chiro?

gespeeld: er zat niets anders op, ik moest elk weekend kiezen voor voetbal of Chiro. Die keuze was iedere zondag opnieuw heel zwaar, en werd steeds zwaarder. Ik had het gevoel dat ik mij noch bij het voetballen, noch in de Chiro voor honderd procent kon inzetten, en dat wrong."

DP: "En toen koos je voor je engagement als leider?"

BART: Ja, het werd Chiro, omdat Chiro toch specialer is en veel meer is dan sport alleen. In de Chiro kan ik iets verwezenlijken, echt iets opbouwen. Voetbal daarentegen blijft toch enkel puur sport.

DP: „Heb je spijt van je keuze?"

BART: Nee, maar ik vind het wel spijtig dat ik voetbal volledig vaarwel heb gezegd, vaak mis ik het sporten wel. Ik heb ook altijd gezegd dat ik – als ik stop met Chiro – weer zal beginnen voetballen, maar ik vrees toch dat die kans elke dag kleiner wordt.

Vaak mis ik het sporten wel

DP: "Welke sport doe jij?"

ELISE, speelclubber

Chiro Jegra: "Ik zit sinds een jaar bij de turnclub De Gympies. Een vriendinnetje uit mijn klas turnde daar al en ze vertelde me dat het daar heel leuk was. Daarom wou ik ook graag eens meegaan. Nu ga ik elke woensdagavond turnen van zeven tot half negen. Het liefst doe ik oefeningen aan de brug."

DP: "Doe je soms ook stiekem een turnoefeningetje op het Chiroplein?"

ELISE: "Heel af en toe maar. In de Chiro speel ik het liefst van al met water, maar ik speel ook graag gewoon spelletjes binnen."

DP: "Zou je later het liefst leidster of een beroemde turnster worden?"

ELISE: "Of ik leidster word, weet ik nog niet, maar een beroemde turnster wil ik niet echt worden. Eigenlijk vind ik de Chiro toch wel een beetje leuker dan het turnen, want bij het turnen mag je niet echt spelen. Daar moet je beter opletten."



MAG HET EENS WAT

Ooit al gedroomd van met je hele aspieloeg te gaan bungeespringen... tot je die lege groepskas in de hoek van het lokaal zag lonken? Gelukkig hebben Chiroleid(st)ers over het algemeen meer creativiteit dan geld. Dubbelpunt helpt je alvast op weg door ietwat dure, exclusieve sporten in een Chirokasvriendelijk jasje te steken.

Alpineskiën

Tarieven (per uur) van een indoor skipiste:
 € 12,50 vrij skiën
 € 4,50 materiaalpakket ski
 € 6,50 materiaalpakket snowboard



Dubbelpunttarieven:

- ▶ Eén grasplein (mag lichtjes glooiend zijn, maar is niet noodzakelijk)
- ▶ Vier houten planken (net iets breder dan je schoen)
- ▶ Stevig lint (rollint om rolluiken mee te bedienen of een fietsbinnenband is ideaal)
- ▶ Nietjesmachine

Niet per plank vier stukken lint vast zodat het lussen worden. Zorg ervoor dat de lussen voldoende groot zijn zodat er een schoen inpast. Let er ook op dat er tussen de lussen voldoende plaats is zodat je met z'n vieren achter elkaar kunt staan. Je hebt nu twee paar authentieke ski's voor vier personen.

(Wil je liever een snowboard? Neem een oud skateboard, verwijder de wieljes en niet er twee lussen op.) Leg een slalomparcours aan en de race kan beginnen. Je kunt er een race tegen de tijd van maken, maar je kunt ook punten geven op stijl. Het mooiste sprongetje tussendoor krijgt de hoogste punten.

Misschien kun je ook een paar maxi-ski's maken voor de hele groep. Een gezellig winterwandelingetje door het dorp was nog nooit zo leuk. Zorg eventueel voor aangepaste winterkledij. Let ook voortdurend op de veiligheid en maan je leden daarom voortdurend aan tot stilte wegens dreigend lawinegevaar.

Kitesurfen

Prijs van één kite:
 € 1000 à € 1600



Dubbelpuntprijs:

- ▶ 2 grote plastic zeilen
- ▶ Bruine zeep

Kies een winderige namiddag uit. Leg een groot plastic zeil op de grond en zeep het lekker in met bruine zeep. Zet jezelf in de richting van de wind aan het begin van het zeil. Neem een andere stuk plastic zeil met beide handen vast en laat de wind in dat zeil schieten. Laat je vervolgens lekker meeglijden met de wind over het bruinezeepzeil. Je kunt dat eventueel ook met z'n tweeën doen als je elk één kant van het zeil vasthoudt. Go with the flow!

Bungeejumpen

Prijs van één sprong:
 € 50

Chiroprijs:

- ▶ Zeer stabiele goal
- ▶ Fietsbinnenbanden

Knoop de binnenbanden aan de deklant van de goal zodat ze een stevige lus vormen. Ga nu in de lus hangen en veer op neer. Je kunt ook een soort van zitje maken, zoals bij een schommel.

!!! Let op de veiligheid:
Zorg ervoor dat je goal stevig vaststaat in of op de grond zodat ze niet gaat kantelen. Zorg dat je je hoofd niet stoot aan de deklant en zorg ervoor dat de fietsbanden niet knappen!

T MEER ZIJN?

Rodeo

Prijs van één grote mechanische rodeostier (zoals in Man Bijt Hond):
€ 13390

Onder het motto "daar kunnen we het zelf ook voor doen" vind je hier de gebruiksaanwijzing van het doe-het-zelfpakket:

Zoek een stevige, gladde boomstam. Boor vooraan en achteraan een gat door de breedte van de boomstam, zodat je aan beide uiteinden een stevige dwarslat door de stam kunt steken. Zo kan de "stier" door twee of vier personen vastgehouden worden. Bevestig in het midden van de stam een groot kussen, bijvoorbeeld van een zetel. Maak ook een lus met een fietsband zodat de rodeorijder zich kan vasthouden. Laat nu iemand plaatsnemen op het kussen van de stier terwijl vier dragers de stier aan de dwarslatten vasthouden en in beweging zetten.

**!!! Let op de veiligheid:
Leg een matras onder de stier en wees niet te wild! Speel dat spel alleen met de**

Karabijschieten

Tarieven per uur:
€ 8 per persoon

Op z'n Chiro's:

- ▶ Twee waterpistolen
- ▶ 10 pingpongballetjes
- ▶ 10 plastic flessen
- ▶ Twee emmers



Zet twee rijen van vijf flessen en leg op de hals van elke fles een pingpongballetje. Maak twee groepen en geef elke groep een emmer water en een waterpistool. Laat ze plaatsnemen op drie meter van de flessen en laat ze om het snelst de vijf balletjes van hun flessen afschieten.

Een andere variant is het scherpschieten. Zet in de plaats van flessen voor elke groep tien bekertjes klaar. Schrijf op de bekertjes de cijfers van één tot tien. Laat je leden drie minuten de bekers omver schieten en tel op het einde de punten van de gesneuvelde bekertjes op.



Zeker van de verzekering?

Elke week sporten en spelen we in onze te gekke Chirogroep. Maar een ongeluk is (te) snel gebeurd. Aan Chiro doen is immers ook risico's nemen. We spelen vleesklomp en een arm raakt uit de kom. Trek ik of trek ik niet?

Aan Chiro doen is ook risico's beperken. Proberen op een verantwoorde manier activiteiten te organiseren met oog voor de veiligheid van alle leden en leiding. En als er toch iets fout zou lopen, is er altijd nog de Chiroverzekering om alvast het financiële leed wat te verzachten.

De Chiroverzekering is verplicht. Waarom? Wettelijk gezien moet elke jeugdbeweging voor haar plaatselijke groepen een verzekering voorzien. Omdat we in de Chiro met velen zijn, is zo'n gezamenlijke verzekering voor iedereen voordelig én makkelijker aan te vragen.

De **verplichte** verzekeringen:

1. Burgerlijke aansprakelijkheid (= als je per ongeluk schade toebrengt aan anderen of aan hun bezit)
2. Ongevallen (= lichamelijke schade door een plotse gebeurtenis)

3. Rechtsbijstand (= de verzekering betaalt een advocaat als er sprake is van betwisting)

De **opties** zijn:

1. Loonverlies
2. Verzekering voor een beperkte periode (bv. kookouders op bivak, oud-leiding die helpt op papierslagen)
3. Gemeenrecht voor vrijwilligers (bv. voor vrijwilligers die helpen bouwen of verbouwen aan het heem)

En wat met sport?

Je bent verzekerd tijdens alle Chiroactiviteiten, dus ook als je sport. Alle normale sporten zijn verzekerd. Je kunt dus naar hartenlust voetballen, volleyballen, zwemmen of badmintonnen.

"Wat doen we dan met een match voetbal tegen het jeugdhuis?" Dat is iets anders: de leden van het jeugdhuis zijn niet verzekerd via de Chiroverzekering. Ook als je een competitie organiseert met ouders zijn zij

niet verzekerd. Je kunt hen wel apart verzekeren.

"Zijn er ook abnormale sporten?" Ja! Die zijn er zeker. En die zijn vaak niet verzekerd.

Sporten met motorvoertuigen, bijvoorbeeld. Alleen quadrijden en karten op een circuit dat daarvoor voorzien is, is wel verzekeraar, maar je moet ervoor bijbetalen – en die activiteiten zijn al peperduur! benji-springen, deltavliegen of diepzeeduiden zijn dan weer niet verzekeraar. Andere sporten waar je best mee oplet, zijn alle sporten met hoogtes of op de openbare weg. De zwaarste ongelukken gebeuren nu eenmaal met hoogtes. Als je gaat klimmen (liefst onder begeleiding) op een muur of parcours in België, dan ben je verzekerd. Zodra je de grens over gaat, helaas niet meer.

De openbare weg is geen sportplein. De "ronde van het dorp" met je rakwi's is wel een leuk idee, maar het is niet toegelaten en zeker niet veilig! Op fietstocht gaan is natuurlijk iets helemaal anders.

SPORT GEZOCHT

Wil je af van het wekelijkse partijtje voetbal met je rakwi's tussen die kapot gestampte kegels? Wil je met je ploeg een totaal nieuwe sport ontdekken? Vind je volksspelen ook nog leuk, maar staat er in jullie materiaalokot geen sjoelbak? Hier vind je tips en nuttige adressen om je sportieve grenzen te verleggen!

Bij de Chiro zelf vind je alvast een hoop ideeën en materialen om het eens over een sportieve boeg te gooien. In de **regionale secretariaten** staan **spelkoffers** ter beschikking. De Chiro heeft verschillende reeksen **spelfiches** uitgegeven die je voor een vriendelijke prijs in **De Banier** kunt kopen, eentje gaat zelfs specifiek over "Sportspelen en varianten". In onze Chirowinkel kun je ook terecht voor **sportmateriaal**: hockeysticks, een baseballknuppel, een frisbee of een indiaka.

Sportmateriaal is dikwijls duur en wordt soms te weinig gebruikt om de aankoop ervan voor je groep te verantwoorden. Heb je voor een toernooi bijvoorbeeld acht volleybalnetten nodig of je wilt wel eens aan boogschieten doen op ketiweekend, dan kun je terecht bij **BLOSO**. Als jeugdbeweging kun je er **gratis sportmateriaal ontlenen**, de enige voorwaarden zijn dat je het materiaal tijdig aanvraagt, het zelf afhaalt en het in een goede staat terugbrengt. BLOSO gaat nog verder: je kunt er ook **gratis sportmonitoren** aanvragen. Op de site kun je ook adressen opzoeken van sportclubs.

Info: www.bloso.be

Het loont ook de moeite om je licht eens op te steken bij je

provinciale of gemeentelijke sportdienst. Ook zij hebben vaak een uitleendienst of kunnen je doorverwijzen naar een sportclub in de buurt. Adressen vind je op www.spinonline.be.

Een Vlaamse kermis doet het altijd: kinderen en volwassenen gaan volledig op in gaibol, krulbol en pierbol en houden ervan te *pagschieten* of zich toe te leggen op het mannetjesspel. Al die spelen kun je uitlenen bij de **Vlaamse Volkssport Centrale**: je betaalt 9 euro lidgeld en per spel betaal je een kleine bijdrage. Je kunt ook de exotische toer opgaan, want je vindt er ook *rönkhajitas*, Hongaars boomstronkwerpen, en *kykkä*, een Fins spel waarin je met een *suiva* kegels omver moet gooien. Speelparachutes en netten zijn er ook te verkrijgen.

Info: www.sportimonium.be

Voor velen mag het best wel eens **avontuurlijker**, maar dan heb je zeker nood aan degelijk materiaal en begeleiding. Binnen de Chiro is er de **Dienst Avontuurlijke Activiteiten**. Die verwelkomt je op het **touwenparcours** in Heibrand, in Westmalle, voor een dag of een weekend en ze organiseren ook een resem aan avontuurlijke **weekends**. Je kunt hen ook uitnodigen op een bivak of op een gewestavond.

Wil je aan rotsen hangen of door vochtige grotten kruipen, dan kun je contact opnemen met de **Vlaamse Bergsport- en Speleologiefederatie**: www.vbsf.be.

Waterratten kunnen eens surfen naar <http://watersport.pagina.be>. Daar vind je een overzicht van watersporten, gaande van hengelen tot waterski. Opgelet! Voor bepaalde avontuurlijke sporten moet je een **aanvullende verzekering** afsluiten (74 cent/dag). Dat is zo voor alpinisme en rappel, maar ook voor alle gevechts- en verdedigingssporten, behalve judo. Hierover ontdek je meer in het artikel over verzekeringen.



foto: chiro tregamo drongen



foto: andy demulder



foto: DAA

ALLEEN, PER TWEE OF IN GROEP

Wij, Belgen, zijn blijkbaar beter in individuele sporten dan in groepssporten. Vergelijk de prestaties van Kim Clijsters, Eddy Merckx, Tia Hellebaut, Kim Gevaert of Jean-Michel Saive eens met pakweg die van de Rode Duivels. Waarom spelen we in onze Chirogroep dan altijd groepssporten? Wij houden hier een pleidooi voor meer solo- en duosporten in de Chiro. Het feit dat ze alleen of per twee beoefend worden, hoeft voortaan geen bezwaar meer te zijn.

Atletiek

Uitgezonderd de 4 x 100 meter estafette bestaat atletiek uit individuele disciplines. De atleten nemen het alleen op tegen andere atleten. Wanneer je atletiekdag houdt in je Chirogroep, merk je snel dat telkens dezelfde kinderen minder goed presteren. Wil je dat vermijden, verzin dan groepsatletieknummers.

Kogelstoten in serie

Verdeel de groep in twee ploegen. Elke ploeg vertrekt aan eenzelfde stootblok. De eerste van elke ploeg werpt vanaf de stootblok de kogel weg. Waar de kogel landt, mag dan de tweede speler staan om te werpen. Wanneer alle ploegleden aan de beurt geweest zijn, kijk je welke ploeg het verste geraakt is.

Variatie: Je kunt hetzelfde doen voor verspringen, discuswerpen, speerwerpen en hamerslingeren. Let hierbij op de veiligheid van alle spelers.

Marathon

Verdeel je groep in twee of meerdere gelijke ploegen. Plaats voor elke ploeg een kegel voldoende ver van de startlijn. De lopers staan per ploeg achter elkaar aan de startlijn. De eerste loper van elke ploeg vertrekt bij het startsignaal naar de kegel, loopt eromheen en keert terug. Dan neemt de eerste loper een tweede speler mee. Zij lopen weer hetzelfde parcours. Het spel gaat zo door tot alle spelers van een ploeg een slang vormen, rond de kegel lopen en weer terugkeren. De ploeg die dan het eerst terug over de startlijn loopt, wint. Opgelet: de slinger mag onderweg niet uit elkaar vallen.

Racketsporten

Racketsporten worden meestal per twee beoefend. Je afdeling telt (hopelijk) echter meer dan twee leden en je hebt misschien niet voldoende rackets voor elk lid. Vergeet die rackets! Je hebt ze helemaal niet nodig voor de groepsvarianten van de bekendste racketsporten.

Snelwandelen in een Australische achtervolging

Maak een vierkant spelterrein. Verdeel de groep in vier ploegen. Elke ploeg staat op een hoek van het spelterrein. Op het startsignaal vertrekt één speler van elke ploeg. Die snelwandelt het terrein rond in wijzerzin. De bedoeling is om al snelwandelen een speler van een andere ploeg in te halen. Wanneer dat lukt, hoort die speler voortaan bij jouw ploeg. Wanneer je terug tot bij je eigen ploeg geraakt, word je afgelost door een volgende speler. Het spel eindigt wanneer er nog maar één ploeg overblijft. Houd als spelleiding goed in de gaten of niemand begint te lopen.

Tennisvoetbal

Verdeel je afdeling in twee ploegen. Elke ploeg gaat op de helft van een tennisveld staan. (Als een ploeg bestaat uit meer dan vijf spelers maak je het terrein best iets groter dan een tennisveld.) Het spel wordt gespeeld met een voetbal. Laat het lot bepalen welke ploeg mag beginnen. De serverende ploeg trapt vanaf de achterlijn de bal over het net. De andere ploeg moet proberen de bal terug te trappen. De bal mag maximaal één maal botsen op jouw speelhelft. Je ploeg scoort een punt wanneer de andere ploeg de bal niet tijdig kan terugtrappen of wanneer de andere ploeg de bal buiten het terrein trapt. Wie het eerst zes punten behaalt met een verschil van minstens twee punten, wint een set. De ploeg die het eerst twee sets kan winnen, wint de wedstrijd: game, set and match.

Indiakabadminton

Een indiaka is een soort rubberen bal met grote pluimen erop. Het lijkt een beetje op een groot badmintonpluimpje. Net zoals het badmintonpluimpje zal een indiaka altijd met de rubberen dop naar beneden vallen. Indiaka's zijn te koop in De Banier.



Baken een badminton- of volleybalterrein af. Verdeel de groep in twee ploegen. Elke ploeg bezet één helft van het terrein. Laat het toeval bepalen welke ploeg mag opslaan. Je serveert vanop de achterlijn door de indiaka onderhands over het net te slaan. De tegenpartij probeert hem – ook onderhands – terug te spelen. Alleen wie aan de opslag is, kan een punt winnen. De ploeg die niet serveert, kan door een rally te winnen de opslag afwinnen van de andere ploeg. Het is de bedoeling om met je ploeg twee sets te winnen. Een set winnen doe je door 15 punten te behalen.

Wielrennen

Je hoort wielersfanaten wel eens beweren dat wielrennen geen individuele sport meer is maar een ploegsport. Dat zal wel. Waarom is Tom Boonen dan teleurgesteld wanneer zijn ploegmaat Paulo Bettini wereldkampioen wordt?

Ploegentijdrit

Verdeel de spelers in gelijke ploegen. Maak hun fietsen aan elkaar vast met stoelen en touw. Zorg dat de fietsen zo stevig aan elkaar hangen dat ze niet kunnen omvallen of tegen elkaar rijden. Bind de stoelen bijvoorbeeld vast tussen de fietsen. De deelnemers moeten met hun hele ploeg van start- tot eindstreep fietsen. De snelste ploeg wint. Houd de veiligheid van dat spel in de gaten. Maak voldoende stevige constructies en speel het spel niet met de jongere afdelingen.

Levend kruiswoordraadsel

Dat spel wordt bij voorkeur in een bos gespeeld, met twee of meerdere ploegen. Elke ploeg krijgt een leeg kruiswoordraadsel. Alle leden krijgen een briefje met een woord uit één van de kruiswoordraadsels en de coördinaten ervan. Het is de bedoeling om het kruiswoordraadsel van je ploeg zo snel mogelijk volledig in te vullen. Je kunt een woord afwinnen van de tegenpartij door een tegenspeler aan te tikken en dan blad-steen-schaar te spelen. De speler die wint, krijgt de woordverklaring van de tegenstander. Wanneer iemand je woordverklaring afgewonnen heeft, kun je bij de spelleiding in ruil voor een tegenprestatie een nieuwe woordverklaring krijgen. Variatie: om het spel een beetje ingewikkelder te maken, kun je de leden ook nog een rang meegeven zoals bij (levende) stratego. Je kunt dan met blad-steen-schaar alleen het woord afwinnen van iemand met een lagere rang.

Blaaspingpong

Laat twee ploegen zich aan weerskanten (lange zijde) van een pingpongtafel opstellen. De korte zijden zet je af met plankjes. Leg een pingpongballetje in het midden van de tafel. Op het startsignaal moeten de twee ploegen proberen om het balletje zo hard mogelijk weg te blazen. Je ploeg wint een punt wanneer het balletje van de tafel valt aan de kant van de tegenstander.

Denksportkampioen

Je kent ze wel: de mensen die in de trein gebogen zitten over hun sudokboekje of die ingespannen het kruiswoordraadsel uit de krant invullen. Je kunt je niet inbeelden dat je ooit je leden met dergelijke activiteiten kunt bezighouden. Of toch?

Levend dammer

Verdeel je afdeling in twee ploegen. Baken een rechthoekig terrein af. De ploegen nemen plaats aan weerskanten van het terrein. Om de beurt mag van elke ploeg één iemand één stap in het terrein zetten. Je kunt spelers van de tegenpartij uitschakelen door ze aan te tikken wanneer ze in je buurt komen staan. Je mag alleen iemand aantikken vlak nadat jij een stap hebt mogen zetten. Het is de bedoeling dat één iemand van je ploeg zo snel mogelijk aan de overkant van het terrein geraakt. Het is verboden om een stap achteruit te zetten.

KOR VAN HOOFF

VAN ATLETIEKBELOFTE TOT NATIONAAL VOORZITTER



Van 1997 tot 2002 was Kor Van Hooff nationaal voorzitter van de Chiro. Hij is dus een échte Chirorot, die bovendien ooit een atletiekbefoel was. De geknipte persoon dus om ons iets te vertellen over 'Chiro en sport'!



Kor: "Als jonge gast heb ik enorm veel aan sport gedaan: ik zwom, deed aan paardrijden, ik heb geturnd en ik zat in de volleybal- en atletiekclub. Daarnaast ging ik ook naar de Chiro op zondag. Naarmate ik ouder werd, moest ik meer en meer keuzes maken en bleven enkel de Chiro, de volleybal- en de atletiekclub over. Ik was een goed loper. Toen ik in het derde middelbaar zat, ben ik Belgisch kampioen bij de kadetten geworden. Op dat moment waren er ook meer en meer wedstrijden op zondag, zodat de combinatie met Chiro niet altijd zo eenvoudig was. Ik heb toen ook een paar dagen van het bivak moeten missen, omdat ik aan een atletiekstage kon deelnemen. Dat knaagde wel een beetje, zeker toen bleek dat de andere kerels

tijdens mijn afwezigheid al een boom omgezaagd hadden en daar allerlei heroïsche verhalen over vertelden.

Toen ik leider werd en later ook in het gewest en het verbond actief was, kon ik uiteraard minder tijd in atletiek steken. Dat was niet meteen een makkelijke keuze, maar meestal hak ik nogal snel knopen door. Chiro interesseerde me echt wel en daarmee doorgaan was eigenlijk een rationele afweging. Toen ik nationaal voorzitter werd, ben ik helemaal gestopt met sporten in clubverband. Daarna heb ik die draad weer even opgepikt, maar ondertussen heb ik twee kleine kindjes en komt het er vaak niet meer van."

Dubbelpunt: "Was je als Chiroleider dan ook een kei in het bedenken van sportieve spelen?"

Kor: "Het mocht er voor mij best hevig en actief aan toe gaan. In onze Chirogroep werden er heel vaak sportproeven gedaan: verspringen, 100 meter, speerwerpen,... Als jonge leider heb ik die gewoonte wel wat overgenomen, maar gaandeweg is er toch wel wat evolutie in ons activiteitsaanbod gekomen. Ik vond dat zeker niet erg! Hoewel ik erg sportief ben,

vind ik toch dat je in de Chiro plezantere dingen kunt doen dan het puur competitieve. Die evolutie is trouwens niet alleen in onze Chirogroep gebeurd, maar in de hele Chirobeweging. Ik herinner me dat er in ons leidingslokaal ooit een heel oud boekje lag, dat als titel iets als 'Atletiek voor kerels' had. Op dat moment vond de Chiro het dus de moeite waard om over dat onderwerp een uitgave te maken. Dat kaderde dan wellicht in het 'ondersteunen van de gezondheid van de jeugd'. Ondertussen is de klemtoon toch wel al serieus verlegd en ligt de nadruk op spel en niet meer op sport."

Dubbelpunt: "Is dat dan het verschil tussen de Chiro en een sportclub?"

Kor: "In de Chiro kun je er in elk geval veel meer afwisseling in steken dan in een sportclub. Verder hangt het een beetje van sport tot sport af. In een atletiekclub is het natuurlijk wel een beetje 'elk voor zich', omdat atletiek een individuele sport is. Ik herinner me wel dat de jeugdtrainers er in de volleybalclub op toezagen dat iedereen elke wedstrijd toch minstens even kon meespelen, ook al betekende dat misschien dat we daardoor zouden verliezen."





CHIROLEIDING BEKENT: "JA, WIJ SPELEN VALS"

Een beetje opschudding in Dubbelpunt? Op de Startdag in Oostende kregen een aantal Chiroleiders en -leidsters een dictafoon onder de neus geduwd en zij mochten onverbloemd hun mening geven over de onderstaande stellingen. Wij hadden een aantal tegengestelde meningen en uitspraken verwacht. Helaas zijn jullie onwaarschijnlijk eensgezind. Het zal aan de goede sfeer op de Startdag gelegen hebben!



Stelling 1: Als 't niet om te winnen is, doen leden niet mee!

Stijn (Chiro Vita & Freedom): "Dat denk ik niet. Als er iets te beleven valt en de leden kunnen zich amuseren zonder te winnen, dan zullen ze wel meedoen."

Sylvia en Veerle (Chiro Sijsele): "Je kunt toch ook gewoon spelen om plezier te maken?"

Chiro Pittem: "Leden doen niet mee, tenzij je er iets plezants van kunt maken, natuurlijk. Als leden wat ouder zijn, dan kunnen ze winnen wat meer relativeren. Dan vinden ze 'de laatste zijn' ook tof."

Nette (Chiro Korneelke): "Spelen is sowieso leuk, je moet daar niet voor winnen. Het mag competitief zijn, maar je moet niet overdrijven. Winnen komt pas op de tweede plaats."

Chiro Horizon: "Dat hangt ervan af. Bij kleintjes speelt winnen bijvoorbeeld meer mee dan bij oudere leden."

Stelling 2: Valsspelers horen niet thuis in de Chiro.

Nele en Elke (Chiro 't Piegoetje): "Valsspelen kan soms een spel bevorderen. In onze Chirogroep speelt de leiding soms ook mee vals, gewoon om

het boeiender te maken. Als valsspelen bedoeld is om een spel te kelderen, dan kan het totaal niet."

Chiro Waks: "Iedereen hoort thuis in de Chiro, ook valsspelers. Maar we vinden wel dat je valsspelen moet afremmen in de Chiro. Soms is valsspelen ook wel leuk om leden aan te moedigen. We maken daar soms een sport van om vals te spelen. Wie zijn wij dan om aan anderen te zeggen dat ze dat niet mogen?"

Lieven (Chiro Waks): "Een spel waarbij je niet kunt valsspelen is per definitie geen leuk spel."

Lies (Chiro Beerlegem): "Valsspelen mag wel een beetje, zolang het leuk blijft. Valsspelen is soms ook een uitdaging op zich om de gaten in een spel te vinden. Maar je moet nu ook weer niet overdrijven. Het moet leuk blijven."

Vicky (Chiro Zillebeke): "Soms is een spel veel geestiger als er vals wordt gespeeld. Je maakt het voor jezelf geestiger door vals te spelen. Je moet creatief zijn, het moet plezant valsspelen zijn. Je moet niet iemand anders in 't zak proberen te zetten."

Karel (Chiro Eernegem): "Iedereen moet een kans krijgen in de Chiro. Ik speel ook vals en ik zit ook in de Chiro. Jammer, maar de stelling klopt niet!"

DUS WE SPELEN VALS?

Ja en nee. Als je speelt, stel je je kwetsbaar op. Je loopt altijd het risico dat anderen 'vals spelen', macht gebruiken, oneerlijke praktijken hanteren. Om te kunnen spelen, is er een houding van wederkerigheid en gelijkwaardigheid nodig. Als je 'valsspelen' normaal gaat vinden, wordt dat wat moeilijk. Bij oudere afdelingen of met de leiding kan het inderdaad een uitdaging zijn om de 'gaten' in een spel te vinden. Op die leeftijd kun je immers al wat relativeren. Vergeet niet dat jongere leden dat nog niet kunnen. Zoals je al kon lezen: het moet leuk blijven!

BADMAN

Zondagavond. Het bad vult zich tergend langzaam en ik kan echt niet wachten om me in het schuim onder te dompelen. Ik trek haastig m'n kleren uit en neem een onbesuisde duik. Plots voel ik erg veel sympathie voor die arme kreeft die er op kerstavond aan moest geloven: dat is te heet. Omdat ik geen uitstaans heb met enige vorm van masochisme, sta ik in een fractie van een seconde druipend terug op het badkamertapijtje met Snoopymotief. Het schuim prikt venijnig in m'n ogen en halfblind grijp ik naar een handdoek om dat chemische goedje te verwijderen.

Langzaam komt het zicht terug. Met de rug van m'n hand wrijf ik piepend de aanslag weg van de spiegel. Ik voel me gefrituurd en ik wil de schade vaststellen. Als aan een mislukte toverheks weigert de spiegel me de knapste jongeling te tonen: m'n rode torso zou elke indiaan in verlegenheid brengen. Terwijl ik verbijsterd naar mezelf staar, doet de waterdamp m'n beeld weer langzaam verdwijnen. Ik wrijf nog eens en terwijl ik dat doe, merk ik een vreemde uitstulping aan m'n rechterpols op. Heel even vergeet ik dat ik eruitzie als een verlegen tomaat; m'n gedachten dwalen af naar die zo kritieke fase vlak voor het vieruurtje.

Die middag hadden we 'the unofficial highland games' gespeeld. In het ploegenonderdeel moesten we op het veld strijden om het whiskyvat en het over de lijn van de andere ploeg proberen te rollen. Het stond 2-2, en het was al voorbij vier uur, dus riep de leider enthousiast: "Winning goal!" We stormden met ons team, the Mac Doublepoints, op het vat af. Tijdens de schermutseling die daarop volgde, werd de bril van Kelly enkele meters verder gekatapulteerd, maar dan nog wist ze me te tackelen. Ik lag uitgestrekt op het zompige, halfomgewoelde grasveld en hoorde toen een luide 'yes' van Richard. De andere ploeg had onze clan volledig gevloerd en ze begonnen als overijverige hamsters het vat vooruit te rollen. Als bezetenen stormden ze linea recta naar onze kant en zagen daarbij één hindernis over het hoofd: mij. In een wanhoopspoging stak ik van op de grond m'n hand nog uit om het vat tegen te houden. Geen medelijden, m'n hand kwam onder het denderende gevaarte terecht. Ik begon te kermen van de pijn, maar geen mens die dat hoorde. De eindstreep was bereikt en er werd whisky – het zal wel appelsap geweest zijn – geschonken. Als een



echte Schot heb ik m'n pijn dan maar verbeterd, maar ik zweer het: dat was niet gemakkelijk.

Ik begin het koud te krijgen en ik hang m'n handdoek aan het haakje. Voorzichtig probeer ik het water nog eens. In orde, ik laat me languit in het bad glijden. Ik hoor de buurman oefenen op z'n saxofoon, dat is het enige moment van de week waarop ik dat echt kan appreciëren. Ik ga volledig op in de jazzklanken, fantastisch: zoveel droefheid en vrolijkheid uit één en hetzelfde instrument. Ik begin bijna te spinnen van genot. Ik voel me langzaam loom worden.

Midden in de woestijn lig ik op een strandlaken. In de verte hoor ik een aanzwellend geronk. Een gele pletwals komt op mij af. Vlak voor mij komt ze tot stilstand. Een rosgesnorde Schot steekt kwaad z'n hoofd door het raampje naar buiten: "What are you doing here?" Ik sukkel enorm, ik krijg plots geen woord Engels over m'n lippen en probeer het dan maar in het Frans, waar ik ook al geen uitblinker in ben: "Eh,...pour le soleil, je suis..., Monsieur." Hij verstaat er niks van en boven z'n hoofd verschijnt een tekstballon vol bommen, bliksem-schichten, doodshoofden en uitroepetekens. Hij herstart de motor, een zwart kuchje rook stijgt op uit de uitlaat. Als het gebrul van de machine z'n toppunt heeft bereikt, begint de wals te rollen. Ik kan geen kant meer uit, binnen een seconde zal ik zorgvuldig geplet zijn. De rol verandert plots in een golf met tsunami-allures. In de kolkende massa zie ik Kikky, m'n lieve goudvis, ijverig met haar vinnen spartelen, op haar snoet heeft ze de bril van Kelly. In de verte hoor ik geloei, van walvissen? Alles wordt zwart.

Ik word wakker in kamer 413. Mama zit naast m'n bed. Ik lijk een mummie, overal zwachtels met brandwondenzalf en aan m'n pols een gipsverband. Op m'n neus staat een groen zuurstofmaskertje. Tja, het leven is een strijd.

JEUGDVERBLIJFSCENTRA

Ben je op zoek naar een weekendplaats voor je leidingsploeg of je afdeling? Denk dan eerst eens aan je eigen huis!

De Chiro heeft 4 jeugdverblijfscentra in het hele land die ook voor jouw ploeg een ideaal onderdak kunnen bieden.

HEIBRAND
Wijngaardstraat 30
2390 Westmalle
tel: 03-312 05 60 | fax: 03-311 52 77
Heibrand@chiro.be
www.heibrand.be
verantwoordelijke:
Wendy Wilmssen

DE REMISE IN HEIBRAND

De Remise in Heibrand is een gezellig huis waar 23 personen kunnen slapen. Je hebt twee aparte werkkruimtes, een eigen keukentje met serviesgoed en slaapkamers van 2 tot 9 bedden. Bovendien ligt Westmalle-centrum op wandelafstand van Heibrand, dus kansen genoeg om na zware vergaderingen je zinnen even te verzetten!

Speciale Chioprijs voor weekends in de Remise:

€ 3 per persoon **per 24 uur** (excl. energie)
(= € 6 per persoon voor een weekend van vrijdag 19 uur tot zondag 17 uur)

Tijdens de maanden juli en augustus wordt de Remise ook verhuurd voor **bivakken**. Je kunt dan met 23 personen in het gebouw slapen en voor de rest van de groep kunnen er tenten bijgeplaatst worden.

Huur Remise (tot 23 personen): € 89,25 per 24 uur

Tentengrond (van de 24e tot de 60e persoon):

€ 2,55 per persoon per 24 uur

- ⊙ Gas en elektriciteit worden volgens de meterstanden aangerekend
- ⊙ Er is keukenmateriaal voor 23 personen. De rest moet de groep zelf voorzien!



JEUGDVERBLIJFSCENTRA
JEUGDVERBLIJFSCENTRA
JEUGDVERBLIJFSCENTRA
JEUGDVERBLIJFSCENTRA



DE KARMEEL

Torhoutsesteenweg 406
8200 Brugge
tel: 050-38 04 84
fax: 050-40 40 32
DeKarmel@chiro.be
www.dekarmel.be



HEIDEPARK

Ommegangsdreef 63
9250 Waasmunster
tel: 052-46 00 73
fax: 052-46 33 65
Heidepark@chiro.be
www.heidepark.be



DE KALEI

Lieve Moenssenslaan 1
3650 Dilsen-Stokkem
tel: 089-75 52 83
fax: 089-86 72 17
DeKalei@chiro.be
www.dekalei.be



ANDERE JEUGDVERBLIJFSCENTRA VAN CHIROJEUGD-VLAANDEREN VZW

GEKSENTRIEK SPORTEN

Iedere speelclubber heeft wel dat ene gekke ticje dat hem of haar anders maakt dan de rest van de bende. Frederick krabt om de 5 minuten aan zijn neus. Jan verzamelt stukjes koekjesdeeg en Lien kent met elke letter van het alfabet drie dieren. Iedereen is anders en doet met zijn of haar gekke gewoontes wel eens anderen lachen. Het jaarthema Geksentriek staat dan ook voor zoveel mogelijk plezier maken en lachen, in een leuke omgeving waar alle kinderen op hun eigen manier speciaal zijn. Elke speelclubber wil ook wel eens ergens in uitblinken, maar in vele spelletjes zijn het altijd dezelfde, net iets oudere of net iets meer atletische speelclubbers die aan het langste eind trekken. Daarom is het misschien wel eens een leuk idee om bestaande spelen in een geksentriek jasje te steken zodat ook andere speelclubbers eens schitteren.

TRAAGWANDELEN

Het doel van het spel is zeer eenvoudig: bereik als laatste de eindmeet. Die wedstrijd kan als opwarming van de atleten gebruikt worden. Hilarische taferelen verzekerd, want niemand mag blijven stilstaan en toch wil iedereen als laatste aankomen. De speelclubbers die toch stilstaan, moeten als straf één meter dichterbij de eindstreep gaan staan.

MONSTERVOETBAL

Baken een beperkt terrein af, verdeel de groep in twee ploegen en maak twee doelen. Speel gedurende enkele minuten voetbal met een knikker. Elk tegendoelpunt is op het einde een punt voor de ploeg. De uitslag van de wedstrijd wordt dus eigenlijk gewoon omgedraaid, maar dat weten de leden natuurlijk nog niet tijdens het spel. Is een knikker als bal te moeilijk voor speelclubbers? Probeer dan een pingpongbal of een tennisbal. Je zult zien dat de echte voetballers niet noodzakelijk het beste met een tennisbal overweg kunnen.

BORDMINTON

De speelclubbers staan per twee tegenover elkaar en hebben een kartonnen bord vast. Elk duo heeft een ballon die ze zo vaak mogelijk naar elkaar toe proberen te slaan met hun bordje zonder dat hij de grond raakt. Het groepje dat de ballon het meest aantal keren heen en weer kan slaan, is de winnaar.

BALLETJE BLAAS

Twee ploegen stellen zich op aan weerskanten van een tafel. Precies op de middenlijn liggen vijf pingpongballetjes. Bij het startsignaal beginnen de leden tegen de balletjes te blazen. Als de vijf balletjes in hetzelfde veld liggen, zijn de winnaars gekend. Je kunt ook kiezen om op de tafel twee doelen te markeren. Elke bal die je in het doel van de andere ploeg kunt blazen, is een punt. Vallen de balletjes te vaak van de tafel, dan kun je ervoor opteren om repen karton aan de randen van de tafels te hangen om ze tegen te houden. Je kunt ook elke deelnemer een rietje geven om te blazen en je kunt twee leden met elkaar laten duelleren.

AARDAPPELESTAFETTE

Verdeel je groep in twee of meer ploegen en zet alle leden van een ploeg vijf meter uit elkaar. De eerste van elke ploeg rolt met zijn/haar neus een aardappel naar de tweede, die naar de derde en zo tot bij de laatste van de ploeg. Je kunt de speelclubbers ook allemaal op één rij zetten met elk een aardappel. Die moeten ze dan om het snelst over de eindstreep rollen met hun neus.



100 METER ACHTERUITLOOP

De leden vertrekken met hun rug naar de eindstreep en proberen zonder om te kijken de eindstreep te bereiken. Zorg er wel voor dat er geen hindernissen op het speelplein staan want dat kan tot valpartijen leiden.

PINDATENNIS

Elke ploeg krijgt één vliegenmepper en twintig pinda's. De speelclubbers moeten proberen de pinda's in een emmer te slaan die vijf meter verder staat. Als alle pinda's geslagen zijn, stopt het spel en wordt er geteld hoeveel pinda's elke groep in de emmer heeft.

KRANTHOCKEY

Elke speler heeft een krant. Er zijn twee doelen. Elk team moet proberen om met de kranten een strandbal in het doel van het andere team te slaan. Wanneer je ziet dat sommige speelclubbers hier sterker in zijn dan anderen en dat ze daardoor uit de boot vallen, kun je opteren voor sterke en zwakke knuppels. Je deelt bijvoorbeeld per team twee knuppels van twee bladzijden krant, twee knuppels van vijf bladzijden dik en twee knuppels van tien pagina's krant uit. Zo kunnen de speelclubbers die voorheen niet zo sterk stonden met een dikke knuppel wel actiever meespelen. Je kunt dan ook nog afspreken dat de knuppels bij het fluitsignaal binnen het team gewisseld moeten worden zodat iedereen eens met een sterke knuppel kan aantreden.

100 METER PINGUÏNWALK

Met beide voeten aan elkaar gebonden proberen de speelclubbers zo snel mogelijk over de finish te geraken. Je kunt hier ook de 100 meter zakspringen van maken of de 100 meter krabbenloop.



BOTSBAL

Je gebruikt een tafel als speelveld en een pingpongballetje als basketbal. In plaats van een basketring neem je 9 bekertjes. Je plaats ze in de vorm van een cirkel of vierkant in het midden van de tafel. De twee teams zetten zich elk aan een kant van de speeltafel. De bedoeling van het spel is het pingpongballetje in één van de bekertjes te krijgen door het éénmaal te laten botsen op de tafel. Om beurten laat je van elk team iemand een balletje botsen.

Je kunt dat spel ook spelen op een verhard terrein met gewone ballen en emmers als basketringen.

LAAGSPRINGEN

Je moet proberen onder een touw door te rollen zonder het te raken. Het touw wordt telkens verlaagd.



Tijdens de spelen kan er ook één leid(st)er als Jo optreden die komt schrijven over die gekke sportnamiddag. Tijdens de wedstrijden noteert hij alle speciale kenmerken – de geksentrieke trekjes als het ware – die hij bij de speelclubbers opmerkt.

Op het einde van de dag krijgen alle speelclubbers dan ook een beloning voor hun goede prestatie, namelijk een medaille met daarop hun eigen geksentrieke trekje. Zo krijgt Jan bijvoorbeeld de medaille voor beste achterwaartse loper en Kaat de medaille voor de meeste trucjes met haar tong, enz.

Op die manier gaat elke speelclubber naar huis met een fijn geksentriek gevoel!

SPORT EN COMPETITIE

Formule 1, een sport die tot de verbeelding spreekt maar slechts voor enkelingen is weggelegd? Dat dachten jullie maar! Die flitsende sport bereikt nu de rakwibende. Met echte teams, echte racevoertuigen, een circuit en een finishvlag kan het niet meer stuk. Welk team brengt zijn zelfgemaakte Formule 1-voertuig het eerst over de finish?

FORMULE 1- SPELEN

VERLOOP VAN HET SPEL

Elk team zet zijn voertuig aan de beginstreep/finishlijn. Het racevoertuig kan vooruit raken als een team een spel wint van een ander team. Voor elk gewonnen spel verdient een team vijf meter op het Formule 1-circuit.

De spelen worden afgewerkt binnen een bepaalde tijd. Als de tijd verstreken is, klinkt er een fluitsignaal en keren de teams terug naar het Formule 1-circuit. Elk team mag zijn voertuig nu het aantal verdiende meters vooruit zetten. Die meters kunnen in hun voordeel spelen bij de flitsende afsluiter: de Formule-1-aflossingsrace! Nadien schuiven de ploegen door.

VOETBAL MET BINNENBANDEN

In elke fietsband zitten twee rakwi's van een verschillend team. De voetbalregels gelden, alleen zal er wat meer getrokken en gesleurd worden. Wie kan de banden de baas?

AUTOSTUURSLINGEREN

Het spel wordt gespeeld op een veld met twee hockeygoals. De spelers houden een hockeystick omgekeerd vast, een gewone stok kan ook. Een plastic ring (autostuur) wordt verplaatst door die met de stok op te prikken en weg te slingeren. Je mag lopen

VOORBEREIDING

Teams:

Maak gelijke groepen met drie tot vijf rakwi's (best 4, 6 of 8 ploegen). Elke groep beschikt over één fiets. Elk team verzint een naam: de groene Ferrari's, de vinnige ventieltjes,...

Racevoertuigen:

Per groep wordt er één fiets helemaal uitgebouwd tot racevoertuig: een dikke uitlaatpijp, vleugels aan het stuur, haaienvin op het draagrekje, ... Door blikjes aan een touwtje achter de fiets te hangen, maken die voertuigen ook een hels lawaai.

Het Formule 1-circuit:

Met krijt op het asfalt of met rood-wit lint tussen de bomen kan een parcours uitgestippeld worden. Een duidelijke finishlijn is een must!

Een finishvlag:

Je weet wel, zo eentje met zwart-witte blokjes. Hiermee wordt gezwaaid als een team aan de laatste ronde begint.



als je de ring hebt, maar alleen in de richting van je eigen goal – dus niet in de richting van de goal waar je moet scoren. Je scoort een punt als je de ring in de goal slingert.

RACEWAGENBAL

Een net of touw wordt op ongeveer één meter hoogte gespannen. Aan elke kant van het net zit een team in een afgebakend veld. De teamleden kunnen niet rechtstaan want ze zitten in een denkbeeldige racewagen, ze verplaatsen zich via hun zitvlak. De regels van netbal gelden. Telkens de bal over het net gaat,

maken de spelers het geluid van een voorbijrazende Formule 1-wagen. Als de bal de grond raakt, bootst iedereen het geluid van een crash na.

LEVENDE RACEWAGEN

Een teamlid maakt zich zo stijf als een plank; hij of zij is de levende racewagen. De anderen tillen de 'wagen'

op zodat hij horizontaal boven de grond hangt. Ze proberen hem zo snel mogelijk door een parcours te racen: slalom, opstapjes, onder of op een tafel, enz. Als de levende racewagen de grond raakt, moet het team opnieuw beginnen. Het team dat eerst aankomt, heeft gewonnen.

WIELDOPWERPEN

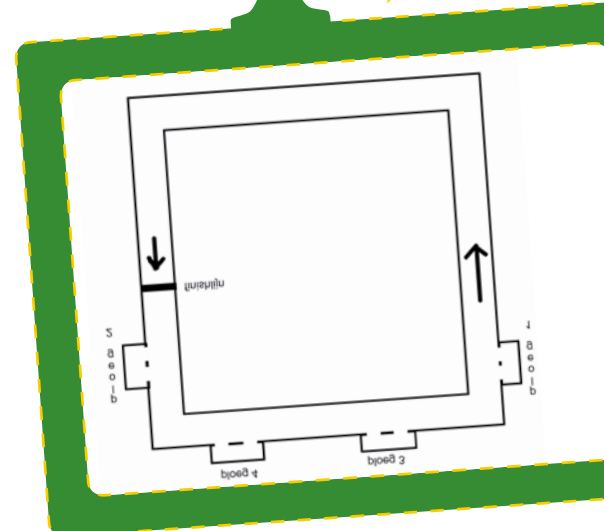
Op het veld worden twee strepen getekend op ongeveer vijftig meter van elkaar. Bij het begin van het spel verzamelt elke ploeg zich achter een streep van het veld. Er wordt gespeeld met een frisbee. Wie de frisbee heeft, mag niet lopen. Om te scoren moet iemand van de eigen ploeg de frisbee opvangen achter de lijn van de tegenpartij.

SLOT: AFLOSSINGSRACE


Elke ploeg maakt ter hoogte van zijn voertuig net buiten het parcours een pitstop, hier zal de aflossing gebeuren. Ploeg 1 heeft de meeste voorsprong verdiend, zij mogen hun pitstop dus het verste op het parcours zetten. Ploeg 3 eindigde op de

tweede plaats en neemt dus pitstop 2 in. Ploeg 4 eindigde op de derde plaats en neemt dus pitstop 3, enz. Eén teamlid van elke ploeg kruipt in het racevoertuig. Dan volgt een aflossingsrace. Het parcours wordt gefietst en in de pitstop wordt gewisseld. Als een ploeg aan de laatste ronde begint, moet de vlag gezwaaid worden. De ploeg die ten slotte als eerste over de finishlijn rijdt, is de grote eindwinnaar!

Uiteraard eindigt het spel met een echte prijsuitreiking, waarbij de drie beste ploegen op het podium gehuldigd worden. De winnaar krijgt een fles bruiswater. Goed schudden en sproeien maar!



WIE WORDT DE SLIMSTE P



Quizzen is misschien al een van de oudste sporten die er zijn. Nochtans is het geen erkende olympische discipline. Iedereen kan er nochtans aan deelnemen. Ook bekende Hollywoodsterren vinden het een van de plezantere sporten. Of is aan een quiz deelnemen toch vooral de hersenen pijnigen?



SPELVOORBEREIDING

Inkleding en personages

Vol glitter en glamour verschijnt de overbekende quizpresentator of -presentatrice voor de tito's. Zijn of haar assistent is een Marc Reynebeau: de verwarde professor met flauwe humor. De tito's worden onderverdeeld in 3 of 4 ploegen (min. 2 en max. 5 leden per groep). Elk groepje zet zich aan een tafeltje.

Materiaal

- ▶ Een glazen bokaal
- ▶ 5 enveloppen
- ▶ 1 gouden gids per groep
- ▶ 2 panlatten per groep
- ▶ 1 bal per groep
- ▶ 1 pingpongpalet en -balletje per groep
- ▶ Kauwgom
- ▶ Eieren
- ▶ Een bekertje voor iedereen
- ▶ Enkele flessen of karaffen met (kraantjes)water
- ▶ Pen en papier

Groepsindeling

De presentator ontvangt de tito's in zijn opnamestudio. Bij het binnenkomen

krijgen de leden allemaal een kaartje met daarop een cover van een bekende film. Elk tafeltje in de opnamestudio is ingekleed in een ander filmgenre, bv. horror, tekenfilm, komedie, romantiek,... Aan de hand van de film die op het kaartje staat, weten de tito's aan welke tafel ze moeten gaan zitten. Alternatieve groepsindeling: iedere tito krijgt een negatief van een foto met een persoon op. Kan de tito die persoon herkennen op een echte foto? Neem wel een duidelijke foto en duidelijke negatieven.

SPELVERLOOP

In een doorzichtige bokaal zitten 5 enveloppen. Met veel tromgeroffel haalt de presentator telkens één envelop uit die bokaal. Elke envelop bevat één 'wijsheid' over slimme mensen. De quizpresentator leest elke wijsheid voor en vraagt aan de professor om meer uitleg. De professor zal de wijsheid wetenschappelijk onderbouwen, maar vraagt zich af of die wijsheid wel van toepassing is op de tito's. Vervolgens moeten de ploegjes bewijzen dat ze die bekwaamheid bezitten. Ze kunnen daarmee punten verdienen. De groep die uiteindelijk de meeste punten behaalt, wordt dan de slimste ploeg ter wereld.

De taak van de quizpresentator is om de vragen te stellen of de opdrachten uit

te leggen. De professor is de jury die de punten zal geven en bijhouden. Als extraatje kun je de punten in papieren sterren noteren (remember the wall of fame).

Wijsheden

'Wie oud en grijs is, bezit veel wijsheid'

De groepjes krijgen 3 problemen voorgeschoteld. Ze moeten hier een zo origineel mogelijke oplossing voor vinden. De jury zal beoordelen wat de beste oplossing is. Voor elk probleem krijgen ze 2 minuten. Enkele voorbeelden van problemen:

- ▶ Geef 5 originele spiektips.
- ▶ Los enkele droedels op.
- ▶ Los een raadsel op.

'Wurpie, wurpie, wie zoekt die zal vinden'

We spelen een korte telefoonboekenquiz. Elke groep krijgt één Gouden Gids. De quizpresentator stelt hieruit 5 vragen en de leden proberen om het snelst het antwoord op te zoeken. De groep die als eerste haar telefoongids luid dichtklapt, mag antwoorden. Bij een juist antwoord krijgt de groep één punt.

Je kunt bv. de volgende vragen stellen.

- ▶ Wat is het huisnummer van bedrijf X?
- ▶ Waar kun je hier in de buurt gaan fitnesssen?
- ▶ Waar woont tandarts Y?
- ▶ Wat is het nummer van het

LOEG TER WERELD

Antigifcentrum?

- ▶ Hoeveel frituren zijn er in stad Z?

'Een gezonde geest in een gezond lichaam'

De tito's spelen enkele estafetespelen tegen elkaar. Het groepje dat de estafette wint, krijgt een punt.

- ▶ **Skilattenrace:** Met 2 panlatten onder hun voeten schuiven ze één voor één heen en terug over het terrein.
- ▶ **Dribbelrace:** De tito's lopen al dribbelend met een bal over en weer over het spelterrein.
- ▶ **Looprace:** De eerste loopt over en weer, pikt daar de tweede op en ze lopen samen hand in hand over en weer; ze pikken de derde op, enzovoort. Ga door tot iedereen aan de slinger hangt.
- ▶ **Pingpong race:** Elke ploeg krijgt een palletje en een balletje. Al pingpongend moeten ze aan de overkant van het terrein geraken. Ze mogen gewoon teruglopen.
- ▶ **Ei-race:** Iedere groep heeft een eierkarton met 10 eitjes. Steel zoveel mogelijk eieren van een andere ploeg en leg ze in je eigen karton. Wie op het einde van het spel de meeste hele eieren heeft, wint. Extra: je kunt op de eieren ook letters zetten, de ploeg die op het einde van het spel het langste woord kan maken, wint.

'Een natje en een droogje op tijd en stond, is altijd gezond'

We spelen een ware thriller van een pispquiz. Er worden 10 vragen gesteld in deze ronde. Om te antwoorden, moet je beide voeten op tafel leggen. De groep die wint, krijgt 1 punt, de anderen moeten telkens een glas water leegdrinken. Is er een groep die naar het toilet moet gaan, dan worden er 5 punten afgetrokken per persoon die gaat plassen.

Mogelijke vragen:

- ▶ Wat is het belangrijkste vervoermiddel in Peking tijdens de ochtend- en avondspits? (*fiets*)
- ▶ Welk figuurtje uit 'Verhalen van Duizend-en-één Nacht' vindt als zoon van een arme kleermaker een toverlamp? (*Aladdin*)
- ▶ Welke vingernagel groeit het snelst? (*middelvingernagel*)
- ▶ Hoe heet de huisvlieg van Urbanus? (*Amedee*)
- ▶ Welke ziekte komt in geen enkel land voor? (*de zeeziekte*)
- ▶ Wanneer was het dit jaar de Dag van de Jeugdbeweging? (*vrijdag 20 oktober*)

'Kauwgom verhoogt de aandacht'

Er worden 10 muziekvragen gesteld. Om te antwoorden moeten alle ploegleden de beide handen in de lucht steken. De ploeg die als eerste kan antwoorden, krijgt 1 punt én 2 toverballen per speler.

De andere spelers krijgen elk 1 toverbal. Alle spelers moeten hun toverballen in hun mond houden tot het einde van die ronde.

Enkele voorbeeldvraagjes:

- ▶ Wat had een lief klein konijntje op zijn neus zitten? (*een vliegje*)
- ▶ Hoe noem je de danspas bij het muziekgenre jumpstyle en doe eens voor? (*skiën*)
- ▶ Hoe heet de zanger van Zornik? (*Koen Buysse*)
- ▶ Vul aan: Ik wil je... (*blijf bij me, hou van me, ga nooit meer weg*)
- ▶ Wie zie je al van verre staan? (*een Nederlandse Amerikaan*)

Na die ronde is het tijd voor de grote finale.

De punten van alle rondes worden bekendgemaakt. Elke ploeg mag nu één speler naar de grote finale sturen. Er worden 5 vragen gesteld over de leidingsploeg. Over elke vraag mogen de finalisten 15 seconden nadenken. Dan moeten ze het antwoord opschrijven en afgeven. De ploeg die de finale wint, krijgt een grammy van de slimste ploeg.

Tip

Nodig je tito's op voorhand uit voor een galabal. Laat ze zich verkleden als echte Hollywoodsterren. Ze kunnen ook cd's meebrengen, zodat je de dag kunt afsluiten met een feestje.

SPORT MET JE KETI'S DIE HERFST

Het is volop herfst. Blaadjes vallen van de bomen en het regent dat het giet. Je keti's hebben alvast postgevat in het lokaal. Ze lijken niet bepaald van plan hun knusse zetels te ruilen voor de druilerige buitenlucht. Die sportdag... het zal wel weer "101 WK-goals" kijken worden op de oude Chiro-tv. Gelukkig schuilt in elke keti dat geksentrieke Chirokarakter. Tijd om de boel op z'n kop te zetten, dus! Smeer jezelf in met zonnecrème, haal je teenslippers uit de kast en pomp een gezonde portie sport en competitie in de ploeg. Laat je keti's maar eens proeven van die heerlijke winnaarsmentaliteit, de adrenalinekick bij het horen van een startschot en de krampen die je met alle moeite van de wereld verbijdt. Aan liters zweet en gespannen zenuwen zal het jou en je keti's die namiddag niet ontbreken. Spuit je gerust in met een gezonde dosis creativiteit en die knusse zetels zijn voor je het weet alweer verleden tijd. Komaan! De druilerige buitenlucht lonkt!

EEN AANTAL LEUKE IDEETJES

- ▶ Wat als je nu eens de meest banale sporten gaat uitvoeren met de meest bizarre voorwerpen? Je kunt bijvoorbeeld een hele middag opbouwen rond een baal stro, een opblaasboot of een reusachtige teddybeer. Uiteraard bestaat het risico dat zo'n ding het maar al te snel begeeft onder het enthousiasme van je keti's. Maar probeer gerust eens te frisbeeën met een autoband of te hockeyen met een winkelkarretje als puck en sjorbalken als sticks! Of ontdek wat het is om 's nachts te rugbyen in de tuin van de VB.

- ▶ Je kunt ook gewoon een sport uitvinden met je keti's. Je bedenkt dan samen met je keti's de regels. Vertrek

gerust vanuit een bestaande sport. Een vechtsport zoals kungfu spreekt enorm tot de verbeelding. Verzin zelf iets soortgelijks en bouw er een heel ritueel rond. Maak je eigen gevechtscledij en wapens.

EEN AANTAL KLASSIEKERS

- ▶ Highlandgames! Je maakt je eigen kilt, haalt een doedelzak in huis of knutselt zelf iets dat er op moet lijken en laat je haar ros verven. Paalwerpen, touwtrekken, kogelstoten, hamerslingeren en vrouwendragen zijn de gekende disciplines. Vind er zelf nog enkele uit en je keti's zullen zich in het hoge Schotland wanen.

▶ De sterkste man van Vlaanderen! Probeer een auto zo snel mogelijk over een bepaalde afstand te trekken met je tanden. Zet een alsmaar zwaardere fiets op een tafel. Zaag een blok hout door. Houd een fles water zo lang mogelijk boven een bepaalde hoogte. Gooi iets loodzwaars over een bepaalde hoogte. De meest absurde regels zijn vaak de beste. Zo mag je enkel gooien met één hand terwijl je de andere hand achter je hoofd houdt. De winnaar krijgt een gratis beurt bij de fitness!

HET 'EDELE-DELENSPEL'

Neem twee sokken, stop in elk ervan een tennisbal en knoop ze aan elkaar. Het lijkt op... jawel!
Elke deelnemer heeft een stok

BLUES WEG!

en moet de 'edele delen' over de stok hangen en zo naar de emmer van de tegenstanders gooien. Je mag je niet verplaatsen met de 'edele delen' aan je stok. Je moet dus al gooiend de 'edele delen' verplaatsen.

SOORT VAN HOCKEY

We spelen vandaag hockey met wc-borstels. Elke speler krijgt een wc-borstel en de bal wordt vervangen door een rol wc-papier. Om het compleet te maken, kun je de 2 goals vervangen door wc-potten. Een leuke variant op dat spel is de wc-borstels vervangen door papieren knuppels. Elke speler krijgt een eigen petfles en zet die ergens op het terrein (niet te ver uit elkaar!). We spelen het spel met een tennisbal. De bal mag enkel met de knuppel aangeraakt worden (niet met de voeten!). Het is de bedoeling om elkaars fles om te slaan met de bal. De keti wiens fles als laatste rechtstaat, wint het spel!

T-SHIRTRUGBY

Bij dat spel worden de keti's verdeeld in twee ploegen. Je bakent een terrein af en zorgt best voor een scheidsrechter die de wedstrijd in de hand houdt. Als je op voorhand duidelijke afspraken maakt, is dat

niet noodzakelijk, maar als je aan je eerste keer 'T-shirtrugby' begint, kan dat wel van pas komen.

Elke keti draagt een oud T-shirt met korte mouwen. Om het spel veilig te laten verlopen, is het belangrijk om op de juiste plekken te knippen en geen al te stevig T-shirt te gebruiken. Er wordt geknipt aan de voor- en achterkant van de hals (let op dat het etiketje mee doorgeknipt is), onder de oksels, op de schouders, aan de mouwen boven en onder en aan de onderkant van het T-shirt, zowel voor- en achterkant.

Het is belangrijk om over de naden te knippen! Tijdens het spel wordt er al eens aan je T-shirt gesnokt. Als je niet goed geknipt hebt, word je gewoon tegen de grond getrokken en dat kan gevaarlijk zijn. Als je T-shirt te stevig is – zoals een voetbaltruitje – gebeurt hetzelfde. Kijk dus zeker voor het spel na of iedereen voldoende juiste gaten heeft geknipt. Het is namelijk de bedoeling dat je T-shirt gaat scheuren.

Je maakt aan weerskanten van het terrein een doel, bijvoorbeeld een emmer die je in de grond ingraaft, en je zorgt voor een échte rugbybal. Het is de bedoeling om te scoren in de emmer, maar als je de bal in je handen hebt en gaat lopen, mag de tegenstander aan je

T-shirt trekken, waardoor het alsmaar verder stukscheurt. Je mag dus enkel aan iemands T-shirt trekken als die persoon de bal heeft.

Wanneer je je T-shirt volledig kwijt bent, val je uit en moet jouw ploeg met een speler minder verder spelen. Je mag je stukken T-shirt niet opnieuw knopen. Dat is al even gevaarlijk als onvoldoende knippen. Met de bal mag je vooruit trappen en achteruit passen geven. Trek je veel te laat – wanneer iemand de bal al lang niet meer heeft – of gooi je de bal naar voren, dan kan de scheidsrechter beslissen tot een 'vrije scheur'. Na een tijdje dunnen beide ploegen uit, zodat iedereen de kans krijgt om zich in het gewoel te mengen.

KWALITEIT VAN DE STRAAT

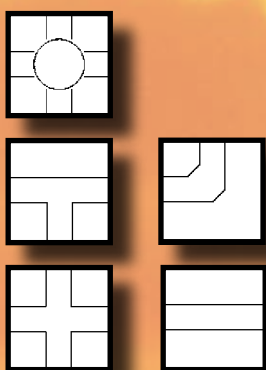
MATERIAALLIJSTJE:

35 tegels, papier, balpennen, krijt, karton, inkleidingsmateriaal, een vriendenboekje voor iedere ploeg, een dobbelsteen, opdrachten, namaakgeld, een namaakrijbewijs, ballonnen

Maak je stadspelbord

Het spelbord bestaat uit tegels van 30x30 cm. Er zijn 4 soorten tegels, namelijk de straattegels, de kwaliteitstegels, de neutrale tegels en de blanco tegels. Je aspirants kunnen in dit knutselgedeelte hun fantasie de vrije loop laten, maar de tegels moeten aan elkaar passen.

Eerst maak je de 5 soorten **straattegels**. Je kunt daarvoor karton gebruiken, piepschuim, hout of echte straattegels (deze zijn 30x30 cm). De basis van je spelbord is een rotonde. Daarna maak je 6 rechte straten, 5 bochten, 4 T-stukken en 3 kruispunten.



Maak nu nog 4 tegels met de volgende gebouwen: een containerpark, een kerk, een café en een kinderboerderij. Dit zijn de **kwaliteitstegels**.

Als laatste maak je de 4 **neutrale tegels**, ingekleurd met de volgende voorzieningen: de rijsschool, de bank, een doe-het-zelfzaak en een speelweide.

Om de inkleeding echter te maken, kun je verschillende materialen gebruiken. Bijvoorbeeld gras voor de speelweide, veel rommel voor in het containerpark, een hamer en nagels voor de doe-het-zelfzaak, een sticker van de rijsschool, een communicatiekruisje voor de kerk, enz.

De 8 overblijvende tegels zijn de **blanco tegels** en worden pas ingezet tijdens het spel.

Het begin

Als je knutseluurtje voorbij is, kun je beginnen met het spelbord op te bouwen. De basistegel met de rotonde is de eerste tegel die je legt. Daarna leg je met je aspiranten een voor een alle straattegels daarrond. Uiteindelijk krijg je een spelbord met bochten, rechte stukken, kruispunten en T-kruispunten. Waar de straten eindigen buiten het bord, leg je de kwaliteitstegels en de neutrale tegels.

Het spel

Het doel van dit spel is om met je ploeg zoveel mogelijk kwaliteiten te behalen. Je maakt best 2 tot 4 kleine ploegen. Iedere ploeg kiest een symbool, (bv een pion, een Freek-stempel, zelfgeknutselde ventjes,...) en legt dat op de basistegel (= de rotonde).

Wie het laagste gooit met een dobbelsteen mag beginnen. Per beurt mag je de pion over het spelbord verschuiven via de kortste weg in de richting van de volgende kwaliteitstegel of naar een neutrale tegel. Als je ploeg daar aankomt, beslist de leiding welke opdracht er volgt.

Om de kwaliteiten te behalen, moet de ploeg zich verplaatsen naar een van de **kwaliteitstegels**. Elke tegel staat voor een bepaalde kwaliteit.

De kerk: omgaan met onvoorziene omstandigheden

Opdracht:

- ▶ Je krijgt een preek van je ouders, maar je hebt te veel gedronken om een zinnige uitleg te geven.
- ▶ Je hebt een 'blind date' met de moeder van je lief.
- ▶ Een speelclubber is verliefd op jou.
- ▶ ...



Het café: hoe sociaal ben jij?

Opricht:

- ▶ Laat totaal onbekenden uit het dorp of de omgeving schrijven in je persoonlijk vriendenboek.

Het containerpark: creativiteit

Opricht:

- ▶ Neem wat afval uit je Chiro-lokaal, maak hier een aantal poppen mee en speel een toneel over een bepaald thema. De leiding kiest het thema.

De Kinderboerderij: Omgang met Kinderen

Opricht:

- ▶ Speel een spel mee met de speelclub.
- ▶ Laat alle rakwi's hun namen op je lijf schrijven, behalve op je armen en je benen.
- ▶ Vind een kinderspel uit met 1 bal en 3 tennisballen en test dit uit.
- ▶ ...

De **neutrale tegels** kunnen je helpen bij het behalen van de kwaliteiten of om een andere ploeg te vertragen.

De Bank: Geld

Met dit geld kun je:

- ▶ je leiding omkopen om zo een gemakkelijkere opdracht te krijgen (kost wel veel hoor);
- ▶ naar de doe-het-zelfzaak;
- ▶ een rijbewijs kopen in de rijsschool.

Geld verdien je door ballonnen kapot te blazen.

Doe-het-zelfzaak:

Hier kun je materialen kopen (als je geld hebt) om je opdrachten beter te vervullen:

- ▶ een slagboom of stopbord om andere ploegen te vertragen (blancotegel);
- ▶ een wegomleiding plaatsen (blanco tegel);
- ▶ het vriendenboekje kopen;
- ▶ alle materiaal dat je nodig hebt om zo je opdrachten uit te voeren.

Speelweide:

Een ploeg ziet het even niet meer zitten of wil er tussenuit. Dan komen ze naar de speelweide om een spel te spelen met alle ploegen (tussendoortje)

Rijsschool:

Hier kun je voor geld een rijbewijs halen, waardoor je sneller op de verschillende plaatsen

bent. Daarom mag je de ploeg opsplitsen om sneller te kunnen werken.

Opmerking

Als je meer dan 8 aspi's hebt, is het beter om je spelbord en opdrachten uit te breiden, de aspi's meer kwaliteiten te laten behalen, met meerdere groepjes te spelen, enz.

Denk maar aan een ziekenhuis, de jeugddienst, een sporthal, frituur of een Chirolokaal.





MAPASHWA YA WATOTO

Op **20 november** is het weer de **Dag van de Rechten van het Kind**, 'mapashwa ya watoto' in het Swahili. Omdat organisaties zoals Chiro die rechten zo belangrijk vinden, heeft de Fimcap die dag ook meteen uitgeroepen tot **Fimcapdag**. Tijdens het Wereldkamp, afgelopen zomer in Congo, zat leiding samen om een spel in elkaar te steken over die rechten die voor ons soms zo vanzelfsprekend lijken.

Verzamel alle rechten

Dat spel speel je best in een open bos, maar rond een heem moet het ook lukken. Het spel is geschikt voor tito's of oudere afdelingen. Je verdeelt je groep in verschillende landen, minstens vijf leden per land. Voorzie verkleedkledij en achtergrondinformatie over het land om de inkleding zo leuk mogelijk te maken. Elk land probeert zoveel mogelijk kinderrechten te verzamelen om zo de jongeren van hun land meer kansen te geven op een goed bestaan.

Voorzie **grote papieren flappen** die je kunt ophangen zodat ze vanop afstand zichtbaar zijn. Elke speler krijgt een **spionkaart** waarop alle deelnemende landen vermeld staan.

Speluitleg en spelregels

De Kinderrechten worden bewaakt door de **Verenigde Naties**. De VN hebben kantoren verspreid over de hele wereld zodat een zoektocht naar de verschillende kinderrechten nodig is.

De landen zetten bij het begin hun **landsgrenzen** (20 x 20 m)

uit, waarbinnen ze de flappen goed zichtbaar ophangen. Ze spreken af wie het land verdedigt en wie de kinderrechten gaat bemachtigen.

Bij een afdeling van de VN aangekomen, krijgt een land een **opdracht**. Brengt het die tot een goed einde, dan krijgt het op een blaadje een kinderrecht dat het zo snel mogelijk op z'n flappen moet noteren. Het blaadje moet terug naar de VN, anders mag het land niet verder zoeken.

De landen kunnen bij elkaar proberen kinderrechten te stelen. Door ongemerkt tot bij de grenzen van een ander land te sluipen, kunnen **spionnen** proberen de kinderrechten te lezen en over te brengen naar hun eigen land. Ze moeten wel alles uit het hoofd doen.

Degenen die de landsgrenzen verdedigen, kunnen die spionnen aantikken/opheffen/... waardoor ze niet langer in dat land mogen spioneren (het land wordt doorgestreept op de spionkaart).

Het land dat als eerste alle kinderrechten heeft weten te bemachtigen, is uiteraard de winnaar van het spel.

Om het spel eerlijk te houden kun je de flappen al voorbereiden en het aantal lettertekens per kinderrecht aanduiden met stippen. Spreek een letterformaat af, dan is er geen discussie mogelijk.

Kinderrechten zijn voor ons logische en evidente zaken, maar verschillende getuigenissen leren ons dat dat niet overal ter wereld zo is! Daarom is een

nabespreking zeker nuttig. Achtergrondinfo en het volledige Kinderrechtenverdrag kun je vinden op www.kinderrechten.be.

Hier heb je verschillende kinderrechten, met eronder telkens de bijbehorende opdracht.

"Van bij de geboorte heeft elk kind recht op een naam en een nationaliteit. Hij zal, voor zover mogelijk, kunnen opgroeien onder de hoede en verantwoordelijkheid van zijn ouders."

1. PROTESTLIEDEREN: maak een lied met de volgende vijf woorden: naam, nationaliteit, ouders, recht, kind. Gebruik gerust een bestaand lied waarvan je de tekst verandert.

"Elk kind heeft het recht om volwaardig op te groeien en zich te ontwikkelen in goede gezondheid, en heeft het recht op gepaste voeding, onderdak, ontspanning en medische bijstand."

2. MONDDODE KINDEREN: één landgenoot voert een stukje theater op. De anderen moeten raden waarover het stuk handelt. Het stukje moet één van de volgende onderwerpen hebben: voeding, medische bijstand/hulp, thuis.

"Elk kind zal opgevoed worden in een sfeer van begrip, verdraagzaam-

heid, vriendschap onder de mensen en universele broederschap."

3. Kinderen hebben voor alles een uitleg. Speel enkele rondjes 'TABOE': laat telkens iemand een omschrijving geven van een woord maar het woord zelf mag niet gezegd worden. Het gaat over: onderwijs - solidariteit - begrip - vriendschap - rechtvaardigheid.

"Elk kind heeft recht op gratis onderwijs en vrije toegang tot spel en recreatie."

4. KINDEREN OP DE VLUCHT: probeer met je landgenoten de grens over te geraken. Die wordt voorgesteld door een touw dat op 1,5 m hoogte hangt. Dat moet wel hand in hand gebeuren, zonder het touw te raken. Je mag elkaar helpen, ook als je over de grens bent geraakt.

"Aan kinderen zal te allen tijde als eerste bescherming en hulp geboden worden."

5. OPGROEIEN IS NIET ZONDER GEVAAR: met al je landgenoten moet je een traject overbruggen zonder de grond te raken. Je krijgt hiervoor twee A4-bladen die je mag verplaatsen en waar je wel op mag staan. Dat spel moet in absolute stilte gespeeld worden.

"Elk kind zal beschermd worden tegen verwaarlozing, wreedheid,

uitbuiting en tegen elke vorm van beroep of tewerkstelling welke zijn gezondheid en onderwijs in gevaar kan brengen."

6. STANDVASTIGE KINDEREN: bouw een standbeeld van levende mensen waarin enkel 2 voeten en 2 handen (voor een groep van 5 personen) de grond mogen raken. Blijf zo minstens 2 minuten staan.

"Elk kind verdient speciale bescherming en de kansen en mogelijkheden om zich zowel op fysiek, mentaal, moreel als spiritueel vlak te ontwikkelen in vrijheid en waardigheid."

7. KINDEREN EN FANTASIE: maak een spin, een piramide,... (afhankelijk van het aantal groepsleden)

"Elk kind heeft nood aan liefde en begrip. Het moet kunnen opgroeien in een sfeer van affectie en morele en materiële veiligheid."

8. WIE KUN JE VERTROUWEN? Zet één persoon van je land op tafel en vraag of die zich achterover wil laten vallen in de armen van de anderen.

"Elk kind dat fysiek of mentaal gehandicapt is, zal adequate behandeling, opvoeding en zorg ontvangen die het beste past bij zijn conditie."

9. WIE NIET SNEL IS, MOET SLIM ZIJN: splits een zin op in losse woorden. Leg die kriskras door elkaar, zet iedereen op een ruime afstand en laat ze één voor één en over en weer hinkelend de woorden gaan halen om zo snel mogelijk de zin te reconstrueren.

"Elk kind kan gebruik maken van zijn rechten, ongeacht ras, huidskleur, geslacht, taal, godsdienst, politieke of andere overtuiging, nationale, etnische of maatschappelijke afkomst, vermogen, handicap, geboorte of andere omstandigheid van het kind of van zijn ouder."

10. SLOTOPDRACHT: alle kinderen zouden hun rechten moeten kennen, die zijn immers van levensbelang. Laat één inwoner van je land de negen andere kinderrechten uit het hoofd opzeggen.

HALLO, MET DE KINDERRECHTENTELEFOON ?



THE KINGDOM'S

26 november vieren we Christus Koning, en op 20 november (de Internationale Dag van de Rechten van het Kind) is het Fimcapdag*. Je kunt dus gerust een extra dimensie geven aan je Christus Koningactiviteiten door de twee te combineren. Hier vind je een bezinningsmoment dat dienst kan doen voor beide. Het is een vertaling en bewerking van het bezinningsmoment dat aan alle lidorganisaties van de Fimcap gegeven werd om in deze periode te gebruiken.

Je bezinningsmoment zou er zo kunnen uitzien:

JE BEGINT MET EEN LIED.

Tijdens het lied worden er zes symbolen voor kinderrechten naar voren gebracht:

- ▶ Een boek (recht op onderwijs)
- ▶ Een gipsverband (recht op gezondheidszorg)
- ▶ Een steen (recht op huisvesting)
- ▶ Een gevuld bord (recht op voedsel)
- ▶ Een groot hart (recht op leven)
- ▶ Een bal (recht op spel)

Als het lied ten einde is en alle symbolen zijn aangebracht, kan iemand van de leidingsploeg een korte inleiding geven. Bijvoorbeeld: "We vieren vandaag Christus Koning/Fimcapdag. Over heel de wereld komen kinderen en jongeren in deze dagen samen om met hun Chirogroep of in een andere jeugdbeweging feest te vieren. We vieren dat we samen kunnen spelen en leren, dat we kunnen wonen en eten, dat we kunnen leven! Dat is niet overal vanzelfsprekend. In enkele kleine opdrachtjes willen we daarbij stilstaan. Maar eerst luisteren we naar een kort verhaal uit het evangelie."

EEN KORT EVANGELIEVERHAAL (Mt. 19,13-15)

Enkele mensen brachten hun kinderen bij Jezus met de bedoeling dat hij ze zou aanraken en zegenen. De leerlingen stuurden de mensen weg en zeiden dat ze Hem met rust moesten laten. Maar Jezus zei: "Laat de kinderen bij mij komen en hou ze niet tegen. Aan hen die zijn zoals zij behoort het Rijk Gods." Daarna legde Hij hen de handen op en zegende hen.

De groep wordt verdeeld in zes kleinere groepjes, één per symbool. Elk groepje krijgt nu een kwartier om, gelinkt aan één van de symbolen, een opdracht te vervullen. Bij elke opdracht staat ook een hulpvraag om het gesprek in de groepjes op gang te brengen.

- ▶ **Boek** (recht op onderwijs): maak een gedicht dat uitlegt waarom onderwijs zo belangrijk is. **Voorzie papier en schrijfgereef.** Hulpvraag: Wat kun je nu dat je niet zou kunnen als je nooit naar school was gegaan?
- ▶ **Gipsverband** (recht op gezondheidszorg): knutsel de ideale EHBO-koffer in elkaar. **Voorzie voldoende**

knutselmateriaal.

Hulpvraag: Welke kwalen zou jij uit de wereld willen helpen? Worden alle kinderen in de wereld even gemakkelijk geholpen als ze ziek zijn?

- ▶ **Steen** (recht op huisvesting): maak een collage van huizen uit de hele wereld. **Voorzie enkele tijdschriften, lijm en flappen.**

Hulpvraag: Hoe ziet jouw droomhuis eruit? Is dat voor iedereen in de wereld hetzelfde?



* De Fimcap is de internationale koepel waar Chiro lid van is. De bedoeling van de Fimcapdag is zoveel mogelijk leden uit alle lidorganisaties te laten weten dat ze deel uitmaken van een internationaal netwerk en ruchtbaarheid te geven aan de rechten van het kind.

RIGHTS

► **Gevuld bord**

(recht op voedsel):
maak een snoepkaart.

Voorzie voldoende snoep, prikkers en piepschuim in taartvorm.

Hulpvraag: Is alle voedsel even gezond? Heb jij een voorstel hoe de honger in de wereld zou kunnen verdwijnen?

betekent. **Voorzie papier en schrijfgierief.**

Hulpvraag: Wat is volgens jou het grote verschil tussen leven en overleven? Ken jij mensen wiens leven bedreigd wordt (oorlog, honger,...)?

► **Bal** (recht op spel):

laat in een toneeltje zien hoe belangrijk jullie het recht op spel vinden.

Voorzie papier en schrijfgierief, en ook verkleedkleden.

Hulpvraag: Mag jij altijd meespelen? Wat zou je ervan vinden te moeten werken in plaats van te spelen?

► **Groot hart** (recht op leven): laat met een lied horen wat leven voor jou

Na een kwartiertje laat elke groep het resultaat van hun opdracht zien of horen aan de anderen.

Misschien kan uit elke groep ook iemand in twee zinnen samenvatten wat ze besproken hebben.

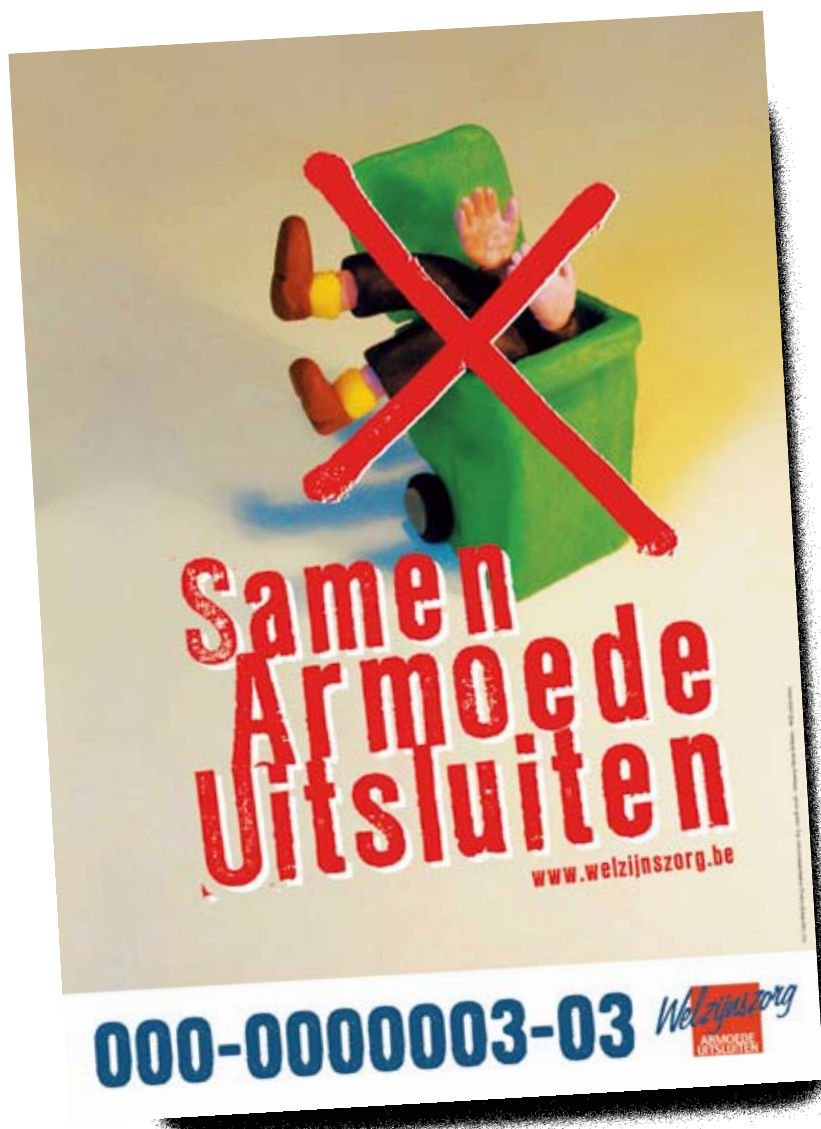
SLOTGEBED



*Levengevende God,
Vader en Moeder van kinderen wereldwijd,
vandaag voelen wij ons sterk verbonden
met kinderen en jongeren van alle kleuren en culturen.
Wij bidden voor kinderen die lijden onder oorlog en geweld,
voor jongeren die gedwongen worden te vechten in conflicten van volwassenen,
dat ze mensen mogen ontmoeten die hen een veilige omgeving geven
waarin ze kunnen opgroeien tot bewerkers van uw vrede.
Wij bidden voor kinderen die sterven van honger,
dat ze vandaag nog hun dagelijks brood mogen krijgen.
Wij bidden voor kinderen die niet naar school kunnen gaan,
voor jongeren die geen volwaardig onderwijs krijgen,
dat de leiders van hun land, en internationale solidariteit,
zorgen voor goede mogelijkheden voor hun toekomst.
Wij bidden voor kinderen die uitgebuit worden in werksituaties,
voor hen die misbruikt worden of die het slachtoffer zijn van mensenhandel,
dat ze verantwoordelijke volwassenen mogen ontmoeten
die hen bevrijden uit die onrechtvaardige situaties.
Wij bidden u voor kinderen die geen goede medische zorgen krijgen,
dat de wereldleiders het mogelijk maken
voor alle kinderen en jongeren wereldwijd
om de medicijnen en zorgen te krijgen die ze nodig hebben.
Wij engageren ons om alles te doen wat binnen onze mogelijkheden ligt
om kinderen en jongeren hun rechten te geven.
Daarvoor bidden wij u,
in Jezus' naam.
Amen.*

TER AFSLUITING: HET JAARTHEMALIED

UITSLUITING? UITGESLOTEN!



Iedere leid(st)er maakt het wel eens mee: sommige kinderen krijgen geen plaats in de groep, er wordt meer gepest dan ons lief is.

Dat de Chiro een plek is waar iedereen welkom moet zijn, daar zijn we allemaal van overtuigd. Spoor ZeS werkte daarom, samen met Welzijnszorg, over dat thema enkele leuke en actieve spelen uit op maat van Chirogroepen. Het loont zeker de moeite om ook in jouw afdeling aandacht voor uitsluiting te hebben.

- ▶ Voor de jongste afdelingen vind je het spel 'Niemand Uitgesloten?' op deze pagina's.
- ▶ Voor de oudste afdelingen is er 'Platzak'. Dat spel kun je gratis bestellen op het nationaal secretariaat.
- ▶ Wie op een leidingkring of in een viering wil stilstaan bij het thema uitsluiting, kan het bezinningsboekje 'Uitsluiting doorbroken' bij de hand nemen. Je groepsleiding ontvangt het deze maand nog.

Over de campagne 'Samen armoede uitsluiten' van Welzijnszorg lees je alles verder op deze pagina's.



NIEMAND UITGESLOTEN?

Een spel voor speelclubbers en rakwi's over uitsluiting in je eigen afdeling – en over hoe we er samen iets aan kunnen doen.

Materiaal

- ▶ Stempelkussentje voor vingerafdrukken
- ▶ Verkleedkledij voor detectives

- ▶ Grote flap (achterkant grote affiche) om een groepsdossier van te maken (zie speluitleg)
- ▶ (Eventueel) stoelen
- ▶ 5 gekopieerde eenvoudige puzzels
- ▶ 5 enveloppen

Duur

anderhalf uur

Minimaantal spelers: 6

Voraf

Maak een 'Groepsdossier': een grote affiche waar je 'Dossier speelclubbers/rakwi's...' (vul hier de naam van jullie Chirogroep

in)' op schrijft. Ook alle activiteiten staan erop vermeld met een kernwoord, met daarnaast ruimte om nog iets te schrijven. Voorzie ook voldoende plaats voor de vingerafdrukken.

Tip! Ben je met voldoende leiding? Dan verstoppert enkele leid(st)ers zich over het speelterrein. De groep moet bij iedere opdracht op zoek gaan naar een nieuwe detective.

START

Verwelkom iedereen door een vingerafdruk te nemen op een stuk papier en hun naam erbij te schrijven. Het is leuk om je hierbij te verkleden als een echte detective (lange jas, hoed, vergrootglas,...).

Daarna neemt de detective het woord:

"Ik ben op zoek naar ene meneer Sluiting Uit: voornaam Uit, familienaam Sluiting. Hij loopt al jaren rond in ons landje. Overal waar hij komt, worden er kinderen uitgesloten uit de klas of uit de Chiro. Ik wil controleren of hij ook hier is langsgeweest!

Deze namiddag moeten jullie daarom samen verschillende opdrachten doen waarmee jullie kunnen bewijzen dat ieder van jullie zijn of haar eigen plaats in de groep heeft. Als dat zo is,

dan is meneer Sluiting hier niet langsgeweest en moet ik elders op zoek gaan.

Bon, en dan nog iets, ik heb jullie vingerafdrukken... dus ontsnappen is onmogelijk, ik vind jullie aan de hand van jullie vingerafdrukken direct terug! Jullie kunnen al jullie vingerafdrukken deze namiddag terugverdienen als jullie je best doen bij de opdrachten die ik jullie geef. Die worden dan op jullie groepsdossier geplakt."

► OPDRACHT 1

Die activiteit speel je snel! Spreek af dat iedere speler maar 10 seconden krijgt om na te denken. Een grote groep deel je in groepen van 10 of 12 deelnemers in. Anders duurt het spel te lang en loopt het stroef.

Materiaal: een stoel per speler (je kunt eventueel ook zonder stoelen spelen).

Maak een cirkel, waarbij iedereen op een stoel zit. Vraag iedereen om aan een eigenschap te denken waarvan ze denken dat zij alleen die hebben. Kies één iemand om te beginnen. Hij of zij vertelt wat zijn of haar unieke eigenschap is, bijvoorbeeld: "Ik zit al drie jaar in de Chiro en ben altijd mee geweest op bivak." Als niemand anders die eigenschap heeft, is het aan de volgende persoon om zijn of haar eigenschap mee

te delen.

Als de eigenschap wel op iemand anders van toepassing is, dan moet die rechtspringen, "ik ook" roepen en bij de persoon die de eigenschap aankondigde op schoot gaan zitten.

Als meerdere mensen dat kenmerk gemeen hebben, gaan ze allemaal op elkaars schoot zitten, bovenop de eerste persoon. Daarna gaan ze allemaal terug op hun plaats zitten en moet de speler opnieuw proberen een kenmerk te verzinnen dat alleen bij hem of haar past. Als hij/zij hierin slaagt, gaat het spel verder met de volgende persoon uit de cirkel. De eerste ronde eindigt als iedereen iets kon verzinnen dat hem of haar van de anderen onderscheidt

Daarna start je met de tweede ronde. Neem één stoel. Iemand staat in het midden van de kring. Hij of zij verzint iets dat hij of zij gemeen heeft met de rest van de groep. Iedereen voor wie dat ook zo is, staat recht en loopt naar een andere stoel, terwijl ze roepen "Ik ook!". Degene in het midden probeert ondertussen een stoel te veroveren. Degene die geen stoel heeft, gaat in het midden van de cirkel staan en verzint ook een gemeenschappelijke eigenschap.

De detective sluit dat spel (met



NIEMAND UITGESLOTEN?

strenge blik) af met de volgende boodschap: *“Uit dat spel blijkt dat iedereen in jullie groep veel gelijkenissen heeft met elkaar, maar ook dat jullie veel verschillen hebben. Niemand is in jullie groep dezelfde. Dat wordt in jullie dossier opgenomen!”*

► OPDRACHT 2: samen puzzelen

Verdeel de groep in een aantal ploegen. Ieder ploegje krijgt een envelop met puzzelstukken erin. Heb je drie ploegjes, dan zorg je voor drie verschillende puzzels, die je mengt in alle enveloppen.

De drie ploegjes moeten nu drie puzzels maken zonder iets te zeggen. Ze mogen geen stukjes van een andere ploeg wegnemen. Wel mogen ze een stukje aanbieden of het op een centrale plaats in het midden leggen, en daar dan ook stukjes wegnemen. Samenwerken is dus de boodschap!

De detective sluit dat spel (met strenge blik) af met de volgende boodschap: *“Het vraagt wat gepuzzel, maar jullie groep kan samen puzzelen en samenwerken. Dat komt in jullie dossier.”* Hij deelt een aantal vingerafdrukken uit.

► OPDRACHT 3: blad

Iedereen loopt rond met een blad papier op hun hoofd. Als het blad valt, blijf je als bevroren staan. De anderen kunnen je bevrijden door het terug te leggen. Hoe lang houdt de

groep stand?

De detective sluit dat spel (met strenge blik) af met de volgende boodschap: *“Het is niet gemakkelijk om elkaar te helpen, maar jullie doen het, ook al valt je eigen blad dan soms van je hoofd. Dat komt in jullie dossier!”* Hij deelt een aantal vingerafdrukken uit.

► OPDRACHT 4: hangen we goed samen?

De detective test of de groep wel goed samenhangt. De groep gaat in een kring zitten en haakt de armen stevig in elkaar. De detective probeert de groep uit elkaar te trekken terwijl iemand de tijd in de gaten houdt.

De detective sluit dat spel (met strenge blik) af met de volgende boodschap: *“Pff, een lastig karwei. Jullie groep hangt goed samen. Dat komt in jullie dossier!”* Hij deelt een aantal vingerafdrukken uit.

► OPDRACHT 5: geraken we samen aan de overkant?

Probeer met x aantal benen naar de overkant te komen. Hierbij gaat het om de samenwerking binnen een groep.

Begin met een hoog aantal benen en bouw dat langzaam af.

De detective sluit dat spel

(met strenge blik) af met de volgende boodschap: *“Jullie groep geraakt (met vallen en opstaan) samen aan de overkant. Dat komt in jullie dossier!”* Hij deelt een aantal vingerafdrukken uit.

► OPDRACHT 6: iedereen erbij!

Zoek een kleine ruimte op (wees creatief). De hele groep moet tegelijk in die kleine ruimte geraken. Plezier verzekerd!

De detective sluit dat spel (met strenge blik) af: *“Mmm, ik heb gemerkt dat er in die groep voor iedereen plaats is. Zelfs in heel kleine ruimtes. Dat komt in jullie dossier.”* Hij deelt een aantal vingerafdrukken uit. Zorg ervoor dat nu alle vingerafdrukken uitgedeeld zijn.

SLOT

We verzamelen rond het dossier. De detective vult het dossier in en geeft daarbij ook nog eens de commentaar die hij of zij gaf bij de spelen. Iedereen plakt zijn of haar vingerafdruk op het dossier. Het besluit is dat die groep geslaagd is in het samen één groep zijn. Uitsluiting zal hier niet zo snel een kans krijgen.



PLATZAK? SPOOR ZES WEET RAAD!

Het jongerenspel Platzak (voor +12) is een actief spel en kant-en-klaar om met jongeren van 12 tot 18 te spelen. De spelers ervaren tijdens het spel dat armoede meer is dan een gebrek aan geld. In de verschillende levensdomeinen (huisvesting, scholing, vrije tijd, enzovoort) moeten ze proberen een stap vooruit te zetten. De spelers zoeken zelf uit hoe ze dat moeten doen. Hierbij moeten ze ook rekening houden met pech en geluk.

Elke Chirogroep en elk gewest of verbond kan één exemplaar van dat spel gratis aanvragen! De moeite waard!



WELZIJNSZORG EN CHIRO ZIJN VERONTWAARDIGD!

BESTELSTROOK

Elke groep kan één exemplaar van "Platzak" gratis aanvragen. Wie er meer wil, betaalt € 4 per spel.

Ik ben tito- keti- aspi- of groepsleiding (aanduiden wat past) en bestel graag _____ exemplaren van 'Platzak'.

Naam: _____

Adres: _____

Telefoon: _____

Chirogroep/stamnummer: _____

Stuur die strook op naar Spoor ZeS, Kipdorp 30, 2000 Antwerpen of mail de gegevens naar SpoorZeS@chiro.be. Ze worden alleen gebruikt voor de afhandeling van de bestelling.



Armoede groeit

We zijn ongerust, want armoede groeit op een onderhuidse manier. We krijgen erg veel alarmsignalen van op het terrein, maar ook de cijfers zijn duidelijk.

Armoede sluit uit

Armoede is meer dan een gebrek aan geld. Armoede veroorzaakt uitsluiting. Gezinnen in armoede ervaren dagelijks dat ze er niet bij horen. Hun kinderen worden niet uitgenodigd op verjaardagsfeestjes, reclame herhaalt voortdurend wat ze niet kunnen krijgen, ze leven in slechte en ongezonde woningen, ze voelen zich nagestaard en onaangepast. Armoede en uitsluiting maken dat mensen zich soms letterlijk in hun woning opsluiten.

Armoede eist politiek engagement

Armoede uitsluiten mag niet enkel een zorg zijn van mensen die in armoede leven. Met de slogan 'Samen armoede uitsluiten' roepen we iedereen op niet afzijdig te blijven en het bestrijden van armoede en sociale uitsluiting ter harte te nemen.

Steun de campagne van Welzijnszorg!

30 JAAR DUBBELPUNT

Dubbelpunt bestaat 30 jaar. Hoewel er veel veranderd is, stonden er vroeger ook spelletjes in. Een heel jaar lang krijg je verhalen uit (letterlijk) de oude doos voor je neus. Gelukkig kun je ze nog altijd spelen.

1982-1983

SPELLETJE VOOR DE (FEEST)TAFEL

Een spelletje voor als het weer wat slechter wordt? Het is een spelletje per twee spelers. Niet te jong, want er wordt met vuur gespeeld. Iedere speler heeft een kaars, een doosje lucifers, een kommetje water, een leeg glas en een lepel.

De bedoeling is dat je zoveel mogelijk water overlept van je kom naar je glas. Je mag echter alleen water overbrengen als je kaars brandt, en die mag door de tegen-speler te allen tijde uitgeblazen worden. Je speelt tegelijkertijd met de twee spelers. Wees voorzichtig met het vuur!

BELLETJE

Op een open veld baken je een terrein af met stokken en touw. Alle spelers staan geblinddoekt in dat terrein. Eén speler is niet geblinddoekt en heeft een belletje vast. Met dat belletje loopt die speler rond over het terrein. De andere spelers moeten hem of haar proberen te grijpen. Degene die de beller kan vastgrijpen, mag als volgende beller spelen.

1983-1984

RUITERBAL

De helft van je leden staat gebukt in een cirkel. Op hun rug zit telkens een ruiter (de andere helft van de ploeg). De ruiters gooien telkens de bal naar elkaar. Als de bal op de grond valt, springen de ruiters van hun paard en lopen weg. Eén van de paarden neemt dan zo snel mogelijk de bal en probeert daarmee één van de ruiters te raken. Als dat lukt, keer je de rollen om.

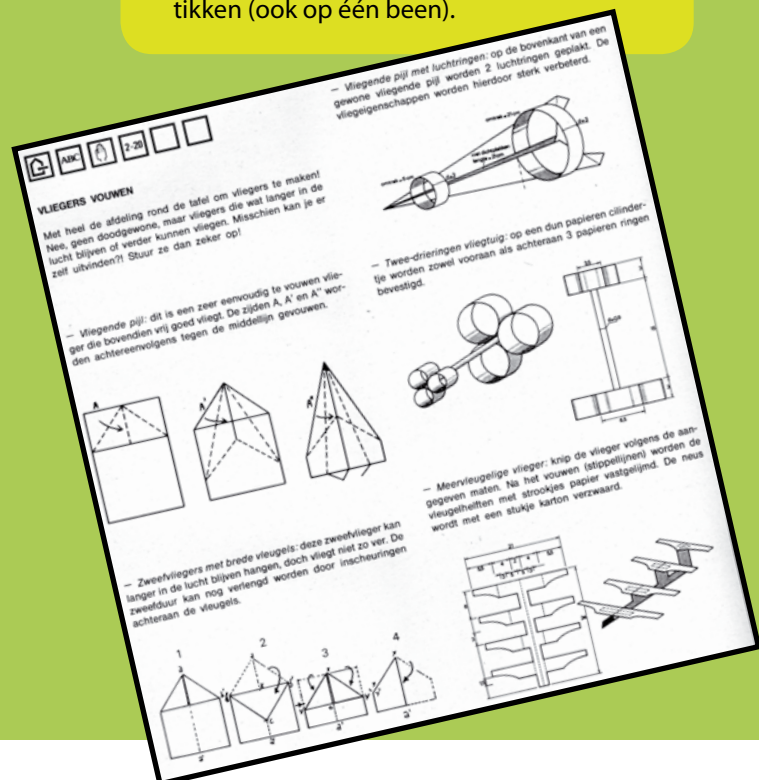
FRISBEETIKKERTJE

Je verdeelt je afdeling in drie ploegen: A, B en C. Ploeg A werpt de frisbee naar ploeg C. Ploeg C werpt die terug naar A. Als de leden in de B-ploeg de frisbee kunnen vangen, dan lopen de spelers naar de A-kant. De spelers die getikt worden door B, blijven bij de B-ploeg. Dan schuif je door. A staat nu in het midden, B gaat naar C en de C-spelers komen op de plaats van A. Het spel gaat door tot een ploeg volledig is opgeslokt door de andere ploegen.

1984-1985

VLIEGERTIKKERTJE

Maak eerst vliegertjes van papier. Daarna verspreiden alle spelers zich over het (niet te grote) terrein. Eén speler heeft een vlieger. Die moet nu een andere speler proberen te tikken met die vlieger. Daarbij mag de tikker alleen op één been voortspringen. Wie getikt is, helpt mee om de anderen te tikken (ook op één been).



DE RUBRIEK VAN MIEK

VRAAG & ANTWOORD

Liefste Miek

Onlangs hoorde ik op de jeugdraad iets over een nieuw jeugdbeleidsplan of zoiets. Volgend jaar zouden wij dat met de jeugdraad moeten schrijven en ze vroegen ons of wij wilden nadenken om daaraan mee te helpen. Maar wat is dat, zo'n jeugdbeleidsplan? En wat zou ik daar in godsnaam kunnen gaan doen? Hopelijk kunnen jullie mij helpen.

Ella

Chiro Ramsamsam

Maandelijks geven wij hier het antwoord op een vraag die we via jeugdbeleid@chiro.be binnenkrijgen. Waarom doen we dat? Omdat die vraag ook voor jou interessant én bruikbaar kan zijn. En misschien werpen we op die manier wel licht op een probleem waar je al lang mee worstelt. Laat ondertussen de vragen maar komen!

JEUGDWERKBELEIDSPLAN

de gemeente is verplicht om aan de kinderen, jongeren en het jeugdwerk te vragen wat zij allemaal wensen voor de komende drie jaar. Als je in de stuurgroep van het JBP stapt, kun je het plan zelfs echt mee schrijven.

Vraag bij de jeugddienst het huidige jeugdwerkbeleidsplan (2005-2007) op, dan krijg je een beeld van wat er allemaal in zo'n plan wordt opgenomen. Breng dat thema op je leidingkring en bespreek wat jullie in de toekomst in je gemeente veranderd willen zien voor kinderen, jongeren en het jeugdwerk. Die suggesties kun je dan meenemen naar de stuurgroep van het jeugdbeleidsplan.

Wil je hierover meer weten? Dat kan!

De provincies organiseren **trefdagen over de nieuwe jeugdbeleidsplanning** om dat allemaal haarfijn uit te leggen op maat van jongeren! Die trefdagen zijn telkens op zaterdagvoormiddag van 9 uur tot 13 uur en je kunt je inschrijven door op www.jeugdbeleid.be de inschrijvingsstrook te downloaden. De trefdagen hebben plaats op 18 november (Leuven), 25 november (Malle), 2 december (Hasselt), 9 december (Brugge) en 16 december (Dendermonde).



Groetjes!
Miek

"Commissie jeugdbeleid"

Hallo Ella

Wat een timing van jou! Inderdaad, volgend jaar (in 2007) moet elke gemeente **een nieuw jeugdbeleidsplan (JBP)** schrijven voor de periode 2008-2010. Hierin legt een gemeente vast wat zij de komende drie jaar voor kinderen, jongeren en het jeugdwerk wil doen. Dat betekent dat daarin onder andere zal staan op welke manier de gemeente je Chirogroep en andere jeugdbewegingen zal ondersteunen, waarvoor je subsidies kunt krijgen, en wat de gemeente allemaal wil doen om de jeugd te betrekken bij het totstandkomen van dat jeugdbeleidsplan.

En natuurlijk kun jij hierin je zegje doen.

Elke jongere kan dat trouwens! Dat is hét moment om eens aan te kaarten dat die subsidie voor dat ledenbladje echt niet meer nodig is, maar dat jullie veel liever een subsidie willen voor jullie nieuwe site. Of om te benadrukken dat er echt meer geld moet vrijkomen voor lokalen, want dat daar nog wel wat werk aan is. Of om eens duidelijk te maken dat de speelreintjes in je gemeente zwaar verwaarloosd worden en dat daaraan iets moet gebeuren. Voor al die dingen en nog veel meer bestaat er een jeugdbeleidsplan en jij kunt mee bepalen wat daar juist in komt! Want

HET VERHAAL

JO EN HET KONIJN DAT NIET OP

De hoofdredacteur – je weet wel, de walrus met de grote walrusnor – is niet echt tevreden over Jo's artikel over de mop-pentappende vuilnisbak. "Dat is geen invulling van mijn verwachtingen, Jo!" brult hij, en tegelijk slaat hij met zijn rechterpoot op zijn bureau. Zo hard dat twee van zijn drie tassen halflege koude koffie en de helft van zijn ongeordende papieren op de grond tuimelen. "Hier, probeer dat eens. Stel me niet teleur! En nu eruit!" brult hij terwijl hij Jo een bruine envelop toewerpt, die zigzaggend voor Jo's voeten op de grond glijdt.

Jo waggelt teleurgesteld naar zijn bureau en staart voor zich uit, dromend van de beurscijfers. Uiteindelijk scheurt hij toch met een vloeiende beweging van rechts naar links – zoals het hoort – de envelop open.

Korneel
Pruimsesteenweg 4
(Gekke eigenschap: konijn
dat niet op strepen stapt)

"Wat moet ik daarmee?!" zucht Jo luidop. "Een konijn, en dan nog wel in de stad!" Hij raapt zijn moed bij elkaar. De vorige keer viel het uiteindelijk ook nog wel mee. Ook al was de walrus niet echt tevreden.

Jo tuft op z'n vespa naar de Pruijmsesteenweg. Daar aangekomen heeft hij bijna een ongeval. Hij kan nog net een bejaard koppel ontwijken, maar verliest daardoor zijn geliefde vliegeniersbril.

Het belooft niet zijn geluksdag te worden, da's duidelijk, en op de koop toe is zijn contactpersoon een belachelijk konijn dat niet op de lijnen van de stoep-tegels wil lopen. Jo recht zijn schouders, raapt alle positieve energie in zijn pinguïnlif bij elkaar en stapt op het huis van Korneel het konijn af. "Daar valt vast een artikel over te schrijven" montert hij zichzelf op. "Yo, ik ben reporter Jo, met J O en dat is mijn collega Vespa."

Korneel heeft een schaal vol garnalen voor Jo, heeft ook een Vespa, en blijkt eigenlijk een heel fijn konijn zijn. Er is echter een serieus probleem. Korneel is postbode van beroep, maar hij zal ontslagen worden. Hij is niet snel genoeg op zijn postronde. Hij wil namelijk niet

op de lijnen van de stoep-tegels lopen. "Tja, da's een probleem," denkt Jo, en hij wil mee zoeken naar een oplossing voor Korneel:

- ▶ tapijten voor de deuren, zodat Korneel van de straat naar de deur kan springen;
- ▶ stelten, zodat Korneel niet op de tegels hoeft te staan;
- ▶ ...

Helaas, maar de voorgestelde oplossingen zijn niet echt realiseerbaar.

Daarnaast heeft Korneel nog twee vreemde eigenschappen die zijn werk vertragen.

Als hij langs de stoeprand wandelt, waggelt hij telkens met één poot op de stoep en één poot in de goot, en als hij over een zebepad loopt, stapt hij nooit over de strepen "want daar blijf je aan kleven".

"Je bent een aardig, maar toch ook een beetje een raar konijn, Korneel," zegt Jo. Ze zoeken beiden oplossingen, tot Jo plots beseft waar Korneel sterk in is: hij kijkt voortdurend naar de grond, om niet op de lijnen te trappen of om op de rand van de stoep te lopen. Daardoor vindt hij ook allerlei verloren voorwerpen: sleutels, geld,



STREPEN TRAPT

papieren, hondjes,... Dat brengt Jo op een lumineus idee. Na wat telefoneren zorgt hij ervoor dat Korneel als opsporings-ambtenaar bij de stad aan de slag kan. Hij kan op bestelling verloren voorwerpen terug bij hun eigenaar brengen.

Een perfecte deal, zo blijkt. Korneel huppelt rond in de stad op zoek naar wat mensen verloren zijn. En wat vindt Korneel de volgende dag? Jawel, de bril van Jo.



Tips om met het thema "geksentriek" aan de slag te gaan:

De scheurkalender

Wij zijn gek, wij zijn geksentriek... en Jo nog veel meer. Jo kom je dit jaar overal tegen – wie weet: ook in je leidingslokaal? Onder het motto 'geksentriek, da's scheuren van het lachen' maakte hij een hele scheurkalender. Eén voor iedere Chirogroep. Je vindt hem met de Kluts in je brievenbus. Vanaf november is er voor iedere week één blaadje met op de achterkant een geksentriek tip of opdracht, of een te gek spelletje. Voeg eens een extra puntje toe aan je leidingskring.

Veel plezier ermee en maak er een te geksentriek jaar van!

E-cards

Wil je iemand je geksentriek groeten overmaken? Stuur hem of haar dan een geksentriek e-card. Je vindt ze op www.chiro.be.

'Zo geksentriek als een achterdeur'

'Ik ben gek van Jo...'

'Te geksentriek om rond te lopen'

'Geksentriek zen doen nie zee'

Stuur geksentriek groeten doorheen het Chiroland en maak er een te gek jaar van!



TINE BOSSUYT

EEN WATERRAT MET CHIROBLOED

Eén van onze beste zwemsters van het moment heet **TINE BOSSUYT**. Al van jongs-af aan voelt ze zich in een zwembad letterlijk als een vis in het water, maar ook in en rond de Chirolokalen van Chiro Sus uit Merksem voelde ze zich vele jaren in haar sas.

Tine: "Mijn oudste zus, Lien, zat al een tijdje in de Chiro en via haar ben ik er ook in gerold, samen met mijn tweelingzus, Lotte. Ik ben begonnen als speelclubbertje en tot op de tippersleeftijd kon je me zowat elke zondag in het Chirolokaal vinden. Vanaf dan kroop er meer en meer tijd in het zwemmen en toen ik tiptien werd, was het nog heel moeilijk om de Chiro met mijn sportactiviteiten te combineren. Toen heb ik dus moeten stoppen. In het begin kon ik per maand drie zondagen naar de Chiro gaan en moest ik één zondag gaan zwemmen, maar na verloop van tijd waren de verhoudingen omgedraaid en voelde ik me er zelf niet meer goed bij. Het is niet leuk om te beseffen dat je zoveel leuke dingen mist. Op dat moment moet je knopen doorhakken..."

Dubbelpunt: "Je bent dus nooit leider geworden, Tine. Vind je dat niet jammer?"

Tine: "Ja, toch wel hoor, het lijkt me toch wel speciaal om zo de Chiro aan kinderen te kunnen doorgeven. Het is ook de ideale plaats om met kinderen te leren omgaan, denk ik. Ik heb wel geen spijt van mijn beslissing, want het zwemmen heeft me ook heel wat moois bijgebracht. Mijn tweelingzus, Lotte, is wel leidster geworden en via haar heb ik dan toch een beetje kunnen volgen hoe het er dan in de Chiro aan toe ging."

Dp: "Wat deed je het liefste in de Chiro?"

Tine: "Ik hield vooral van actieve spel-

letjes. Het mocht voor mij best ruig zijn. Dikke Bertha bijvoorbeeld, dat deed ik heel graag. Bij de tippers vond ik het het allerleukst. Bij de speelclub en de 'kwikken' was je telkens drie jaar en dat was misschien wel iets te veel. Daarvoor was er een vrij groot leeftijdsverschil. Bij de tippers was dat veel beter en dat vond ik dan ook veel toffer.

Voor tippers duurde de werking ook twee uurtjes langer. Voor de speelclub en de 'kwikken' was de werking al om 17 uur voorbij, maar wij mochten tot 19 uur blijven en we bleven ook eten in de Chiro. Dat was echt gezellig. Op bivak vond ik het ook altijd leuk om met mijn tweelingzus van naam te verwisselen en dan zo iets uit te spoken. De leiding trapte er keer op keer in, tot onze grote vreugde."

Dp: "Heb je nu nog contact met je Chirogroep of Chirovrienden van vroeger?"

Tine: "Heel weinig... Mijn zus is nu wel getrouwd met een oud-leider, dus op die manier vertoef ik nog wel eens in Chirogezelschap. Ik woon ook nog altijd in de buurt

van de Chirolokalen, dus als ik soms een wandelingetje maak en langs de 'Chi-roplaats' kom, vind ik dat ook nog altijd heel plezant en dan denk ik wel eens terug aan wat we daar allemaal gedaan hebben. Op zondag ben ik meestal gaan zwemmen, dus ik kom eigenlijk nooit spelende Chirokindjes tegen."

Dp: "Wat heb je zoal geleerd in de Chiro?"

Tine: "Dan denk ik meteen aan 'samen spelen': helemaal opgaan in een bosspel, samen naar oplossingen zoeken op een zoektocht en de vreugde die erbij komt kijken als je het samen tot een goed einde kunt brengen. Ook het feit dat je heel wat dingen deelt met de groep vond ik erg verrijkend. Ik vond het ook altijd leuk om als groep herkend te worden als buitenstaander. Dat gaf je zo'n gevoel van 'samen sterk'. Samenheidsgevoel heet zo iets, zeker?"

En verder heb ik ook heel veel liedjes geleerd in de Chiro. Dat was ook zalig: samen op tocht gaan en dan maar meezingers brullen!"

Dubbelpunt: "We kennen het fenomeen, Tine. Bedankt voor het gesprek!"



DE MAN ACHTER JO!

Elk stripfiguurtje heeft zijn geestelijke vader, zo ook Jo de pinguïn. Jo is het resultaat van een creatieve kronkel in de linkerhersenhelft van Jelle Smessaert.

DP: "Wat is jouw band met Chiro?"

Jelle: "Eigenlijk ben ik pas bij de Chiro gegaan als aspirant. Als kind had ik het te druk met voetballen, maar naar het einde van het middelbaar toe ben ik dan toch via een paar vrienden in de Chiro terechtgekomen. Na mijn aspirantenjaren bij Sint Jozef in Merkssem ben ik, na een jaartje rust, leiding geworden bij Chiro Don Bosco in Schoten. Momenteel zit ik alleen nog in Gewest ZIP."

DP: "Heb je een tekenopleiding gevolgd of ben je gewoon een natuurtalent?"

Jelle: "Zoals de meesten heb ik op school wel plastische opvoeding gehad, maar een echte tekenopleiding heb ik nooit gevolgd. Ik heb vooral veel geleerd uit de tekeningen van anderen, door figuurtjes na te tekenen uit stripboeken en zo. Ik heb van kindsbeen af wel héél veel geoefend. In mijn hogere opleiding heb ik gekozen voor productontwikkeling. Daarin komt het

grafische aspect sterk aan bod."

DP: "Heb je carte blanche gekregen voor het jaarthemafiguurtje of moest je je aan bepaalde voorwaarden houden?"

Jelle: "Dat het een pinguïn zou worden, was vastgelegd door Chiro Nationaal (de werkgroep Jaartheme, nvdr.). En ook het vliegeniershoedje was hun idee. Maar voor de rest mocht ik zelf bepalen hoe Jo er zou uitzien. Ik ben dan tijdens de les wat schetsen beginnen maken en uit één van die probeersels is de huidige Jo ontstaan."

DP: "Ben je tevreden over het uiteindelijke resultaat?"

Jelle: "Jazeker. Vooral wanneer mensen mij persoonlijk komen vertellen dat ze 't een leuk figuurtje vinden. Dat geeft enorm veel voldoening. Jo is voor mij pas geslaagd wanneer ik merk dat anderen hem geslaagd vinden."

DP: "Heb je nog al voor

de Chiro getekend of was dit je primeur? En heb je nog tekenplannen in de toekomst?"

Jelle: "Dit was de tweede keer dat ik het jaarthemafiguurtje tekende. Ook Bliop en Ploep, de figuurtjes van het jaartheme NatuurLeuk!, waren van mijn hand. Eerder heb ik ook al eens de illustraties verzorgd in een uitgave voor VB's. Ik zou mij graag ook professioneel met tekenen gaan bezig houden. Eén van mijn dromen is ooit een eigen strip uit te brengen of een grafisch bedrijfje op te richten in de aard van Pixar van Disney. Maar dat blijven voorlopig nog dromen, hoor...."

DP: "succes!"



Gelieve het oranje potlood niet nat te maken

De politieke wereld in het West-Vlaamse Snaaskerke werd in de aanloop van de gemeenteraadsverkiezingen opgeschrikt door een nieuwe lijst vol jonge vernieuwers. Kris en Simon, leiders in Chiro Snoazie, vonden dat hun aspi's wel eens uit de kast mogen komen als voorbereiding op hun leiderschap. Er zou in Snaaskerke een aspi-lijst komen! Op de eerste zondag van het werkjaar leerden de aspi's alle kneepjes van het vak: retoriek, huisbezoeken en natuurlijk een foto-shoot ontbraken niet.

gingen stoppen. Sommige van die borden werden alweer snel verwijderd door de gemeente, maar een reactie van de bevolking bleef niet uit: "Is dit echt? Op welke lijst staan jullie?" Ook de schepen van jeugd, een VLD'er, liet zich niet onbetuigd. Hij vond het initiatief fantastisch, maar had wat problemen met het oranje van de aspi-lijst.

Op 8 oktober kregen de Snaaskerkenaren dan ook de kans om echt een stem uit te brengen: in de buurt van de echte stemhokjes was er ook een ludiek stemhokje waar de inwoners hun mening konden geven over de naamsverandering voor hun dorp, van Snaaskerke naar Snoazie. De resultaten werden alvast doorgestuurd naar de burgemeester.

De week erop hadden ze een inleefdriedaagse waarin ze na schooltijd verkiezingsborden in elkaar flansten en ze 's nachts naast de officiële borden in de grond



SWINGEN MET FABIOLA



Op zondag 3 september nodigde onze koninklijke delegatie sociaal geëngageerde jongeren uit op het Paleis, met als doel het koningshuis dichterbij hen te brengen. Yannick Van Beeck uit Chiro Hofstade was er bij.

Dp: "Hoe ben jij als

Chiroleidster in het Paleis terecht gekomen?"

"Een vriendin van me liet weten dat ons koningshuis het Paleis openstelde voor jongeren. Ik was helemaal in de wolken en heb me via onze jeugdconsulent onmiddellijk ingeschreven. Ik ben namelijk een verwoede volgeling van ons koningshuis en sta in onze Chirogroep en in het dorp dan ook bekend als 'royalty-watcher'. Dit was mijn kans om mijn droom werkelijkheid te laten worden! Ik moest een kleine motivatie

schrijven waarom ik vond dat ik het verdiende om naar de koning te mogen gaan en zo ben ik geselecteerd."

Dp: "Wat was er dan precies te doen?"

"Er waren rockoptredens van o.a. Axl Peleman, Mint en Absynthe minded. Daarnaast was er een soort ballet-dansspektakel, een koor, drie grappige circusartiesten en nog veel meer. Van elke provincie was er één culturele groep afgevaardigd. Op het einde was er een receptie."

Dp: "Hoe was het, als royalty-watcher?"

"Het was fantastisch! Eigenlijk echt de meest memorabele dag van

mijn leven! Tijdens het optreden van Mint zat koningin Fabiola op een stoel. Ik zag mijn kans schoon en ging achter haar stoel staan om een foto van ons tweeën te kunnen nemen. Toen begon zij plots uit het niets te dansen! Ze deed teken naar mij om mee te dansen, maar ik stond perplex. Ah ja, Fabiola is wel een royalty hé! Op dat moment trok een alerte Steve Stevaert mij naar haar toe en ik heb toen samen met haar gedanst."

Dp: "Waren er nog mensen van de Chiro?"

"Ja, er waren nog veel andere Chirogroepen. Van Chiro Hofstade was er nog iemand mee, Kris-

Vermaelen. Al de rest wou niet meegaan. Tja, ze weten niet wat ze gemist hebben. Buiten de Chiro waren er ook nog jongeren van de scouts, jeugdraad, straathoekwerk, milieugroepen en dergelijke."

Dp: "Heb je een royalty-idool?"

"Ik heb niet echt een idool, maar als er iemand is die dat zou benaderen, zou het toch Fabiola zijn! Wat een vinnige en jeugdige vrouw. Helemaal niet zo stijf als je zou denken! Ik heb in mijn eerste jaar leiding bij de tiptiens een 'fabidag' gehouden op bivak. Dat was echt super!"

Dp: "Dankjewel."



Dubbelpunt zoekt verhalen. Heb jij iets ongelooflijks meegemaakt tijdens je Chironamiddag? Of ken je een Chirogroep die iets "te gek" beleefd heeft? Laat het ons weten op dubbelpunt@chiro.be.

CHIRO INFO

Aangeboden

Chiro Herk (Hasselt) verhuurt **tenten** voor week-ends, fuiven en bivakken. Zij hebben

- ▶ 1 grote feest-/eettent: 146 m² (20*7,7);
- ▶ 1 kleine feest-/eettent: 112m² (16,2*7,7);
- ▶ 5 grote ploegtent (GPM): 50m² (10*5);
- ▶ 1 kleine ploegtent (GPS): 25m² (5*5).

Voor alle info, mail je naar tenten@Chiro-herk.be of bel Jelle op 0486-83 65 99.

Chiro Beverlo verhuurt haar **lokalen**. Ze zijn nog vrij van 1 tot 11 juli 2007, 10 tot 20 augustus 2007 en van 20 tot 30 augustus. Ook in 2008 zijn er nog vrije periodes. Er zijn lokalen zonder bedden voor 60 personen + mogelijkheid om tenten te plaatsen.

Wil je meer informatie?

Bel Charly Truyen op 011-34 27 76

Chiro De Schakel uit Dadizele boekte een **bivakplaats** te veel. Ze hebben nu een bivakplaats over van 31 juli tot 10 augustus 2007 in het rustige Ardense dorpje Houffalize.

Interesse?

Neem contact op met Lies Vandermeersch op 0472-45 92 17 of liesvandermeersch@hotmail.com.

Gezocht

Chiro Ekebelloh is dringend op zoek naar een bivakplaats voor de periode van 21 juli tot 31 juli 2007, liefst met keuken en sanitair, waar zo'n 25 personen binnen kunnen slapen, en zo'n 35 personen buiten in tenten. Bij voorkeur in de Ardennen. Kun je helpen? Mail naar egidiuskindt@hotmail.com of bel 0484-76 12 35

Feest

Nog niet genoeg van de Verdraai-De Wereld? Chiro Icarus organiseert op 11 en 12 november een zuiders weekend met film, eet-café en workshops djembé, Spaans, salsa, rieten manden en veel meer. Informatie vind je op www.Chiroicarus.net.

Familienieuws

Trouwen? Ja!

Leen Vervaeke (oud-leidster van de meisjesgroep van Kachtem, oud-medewerker in Gewest Baekelandt en in Verbond West-Vlaanderen) en **Christophe Dochy** (oud-leider van Chiro Uilenspiegel in Izegem en ook oud-medewerker in Gewest Baekelandt) leerden elkaar beter kennen op een nationale Startdag in de Hoge Rielen. Op 11 augustus 2006 zeiden ze ja tegen elkaar.

Op zaterdag 14 oktober 2006 vierden **Sabien Dury** en **Lieven Vanhollemeersch** feest tijdens hun huwelijksviering en avondfeest. Ze zijn al-lebei oud-leiding van Chiro WAWW in Brugge.

Zij breiden uit

Ann en Bart, jullie hebben voor opvolging voor de Chiro gezorgd en dat verdient natuurlijk een dikke proficiat! We hebben niet liever dan dat de kleine **Marie** binnen 6 of 7 jaar in Chirokledij 's zondags mee

staat te spelen. Geniet van de kleine spruit. Chiromeisjes Sluis

Hanne is sinds 27 augustus 2006 het kleine zusje van Sarah, en het 2e dochttertje van Isabelle Slegers (oud-leidster van Chiro Zeebrugge en oud-medewerker in Gewest BROK) en Bart Volckaert.

Zij is nog bijna niks, zo klein, en helemaal onwetend, maar toch zo groots en fijn, wat zij voor ons betekent.

Nog twee oud-medewerkers van Gewest BROK kregen een kindje. Sofie Ceuterick (ook oud-leidster van Chiro Zeebrugge) en Frederik Snauwaert werden op 5 september 2006 de fiere mama en papa van **Joëlle**.

Tien vingertjes, tien teentjes, twee spartelende beentjes, ons tweede kleine wonder, het blijft toch heel bijzonder. Veerle Corty (oud-leidster Chiro Zilverberg Roeselare), en Koen Breems (oud-leider Chiro WAWW Brugge en Chiro Zilver



berg Roeselare) werden de trotse ouders van hun 2e zoon **Seppe**. Kobe werd grote broer op 12 september 2006.

Als wou ze het feest niet missen, kwam **Janne** op 7 oktober 2006 op de aardbol. Mama Eleke Langeroot (oud-gewestmedewerkster Gewest Meersman, oud-verbondsleidster verbond Roeland, oud-medewerkster Chirojeugd Vlaanderen, lid van de Pedagogische Leiding) en papa Wouter Deventer (oudleider Chiro Bevere, oud-verbondsleider Verbond Heuvelland, lid van

de Heideparkcommissie) hebben met plezier de fuif laten voorbijgaan.

Er is er eendje bij, want **Nina** kwam kwaken op 16 september 2006. Grote broer Milan, mama Inge Tuerlinckx en papa Max Gielis hoeven niet langer naar het park om eendjes te voeren.

Afscheid nemen

Op 16 september 2006 werd **Stijn Vanarwegen** veel te plots uit zijn omgeving weggerukt. Stijn was aspileider bij Chiro Milojeugd (Mol-Millegem).



GESPROKKELD

BERICHTEN UIT DE BUITENWERELD

ZEETONGEN & BAKVISSEN, OF NOG ONTLUIKENDE ZEEVRUCHTEN?

Waarschijnlijk heb jij met je leden ooit al een zweethut gebouwd, een spelletje "vleeshoop" gespeeld, een spelletje strippoker of een quiz over seksualiteit georganiseerd, condooms opgeblazen of honderduit gebabbeld over puberteit en verliefdheid. Jawel, ook dat is relationele en seksuele vorming!

Voor haar thesisonderzoek wil Sofie De Smet – in samenwerking met Sensoa – nagaan welke activiteiten de Vlaamse jeugdbewegingen organiseren in de sfeer van relaties en seksualiteit. En wie kan haar dat beter vertellen dan jij als leid(st)er!

Surf naar http://www.sensoa.be/forms/rsv_jeugdsector/rsv_jeugdsector.htm en vul de vragenlijst in. Jouw medewerking is belangrijk!

GROENE BOONTJES?

Ben jij een jeugdwerker met wat ervaring? Heb jij een boontje voor alles wat groen is? En maak jij andere jongeren graag enthousiast? Dan ben je welkom bij Inverde. Zij zoeken vrijwilligers om vorming over natuurvriendelijke spelen te geven aan jongeren. Daarvoor organiseren ze op zaterdag 2 december een gratis vormingsdag om je voor te bereiden.

Meer informatie?

<http://www.inverde.be/inverde/opleidingsdag>
petra.detienne@lin.vlaanderen.be





GESPROKKELD

BERICHTEN UIT DE BUITENWERELD

WIL JIJ OOK EENS VREEMD GAAN?

Je bent tussen 18 en 30 jaar oud, studeert of werkt en je wilt er om een of andere reden even tussenuit om iets totaal anders te doen? Dan is 'intercultureel vrijwilligerswerk' wellicht iets voor jou! Je vertrekt in de zomer. De eerste weken leer je de taal en word je wegwijs gemaakt in je nieuwe omgeving en cultuur, daarna ga je aan de slag in een vrijwilligersproject dat jou interesseert. De volgende zomer keer je weer terug naar huis met een rugzak vol fijne, boeiende ervaringen!

Wil je meer weten?

Kom dan naar de Infodag van VIA. Die vindt plaats op zondag **26 november** van 14 tot 18 uur, in de **jeugddienst** (Kioskzaal), Kammerstraat 10 in Gent. Meer informatie en inschrijving: VIA, Draakstraat 37, 2018 Antwerpen, 03-235 94 19.

Neem alvast ook eens een kijkje op de website: www.VIAvzw.be



EEN CHIROBIVAK MET IETS MEER?

Geef je volgend bivak extra 'zin' met een sociaal project tijdens je verblijf over de grens. Een meerwaarde voor je bivak én een kennismaking met de plaatselijke bevolking en cultuur. **JEKA** organiseert een sociaal project op maat, tijdens je bivak. Je kunt bijvoorbeeld de speelplaats van een buurtschool opknappen, tuinieren in een opvangtehuis, de oevers van de Tarn opruimen, mindervaliden trakteren op een show... JEKA werkt elk project concreet uit in samenspraak met en op maat van je groep. JEKA draagt de kosten voor het leggen van de contacten en uitwerken van het project. Ook de verplaatsingen op de bestemming nemen we voor onze rekening.

Geïnteresseerd?

Vraag dan de nieuwe brochure via info@jeka.be of neem een kijkje op www.jeka.be.



RUIMTE VOOR JEUGD!

Jongeren hebben vandaag nog weinig ruimte om te spelen en om vrienden te ontmoeten. Toch is ruimte scheppen voor kinderen of jongeren niet altijd moeilijk of duur. Alle erkende jeugdverenigingen en gemeentelijke jeugdraden worden opgeroepen om een concreet project in te dienen waarmee speel- en ontmoetingsruimte voor jongeren wordt gecreëerd. Maximaal 50 projecten worden bekroond met een éénmalige subsidie van maximaal 2500 euro, waarmee het project binnen het jaar moet gerealiseerd worden.

Je kunt drie soorten projecten indienen:

- ▶ het inrichten van een groene, avontuurlijke speelruimte
- ▶ het openstellen of toegankelijk maken van open ruimtes of infrastructuur
- ▶ het inrichten van tienerontmoetingsplaatsen.

Een project indienen is eenvoudig: de brochure doorlezen, overleggen met de mogelijke projectpartners, en het projectformulier invullen en doorsturen voor 11 december 2006.

Je moet een door de gemeente erkend jeugdwerkinitiatief zijn (de jeugdbeweging, het jeugdhuis, de speelpleinwerking,...) of de jeugdraad kan het indienen. Het project moet passen binnen het jeugdwerkbeleid van de gemeente en het moet binnen één jaar realiseerbaar zijn. Bij elk project moet aandacht zijn voor overleg met de buurt, de wijk of alle andere betrokkenen en het moet ook nuttig zijn voor mensen buiten je eigen organisatie. De volledige projectoproep kun je downloaden op www.cera.be/youngcera.

Meer informatie over deze projectoproep?

Contacteer Cera, Kristien Martens, tel: 016-27 96 58, kristien.martens@cera.be

VORMING

SB (SCHOLINGSBIVAK)

Op SB mag jij niet ontbreken. Het is een vijfdaagse cursus waar je wordt ondergedompeld in alle aspecten van leiding geven. De leefwereld van de afdelingen komt aan bod, in het bijzonder die van je eigen afdeling. Je leert de werking van andere leidingsploegen kennen, ontdekt wat 'Chiro nationaal' te bieden heeft en hoe een eigen plaatselijk netwerk je groep ondersteunt. Ook kom je te weten hoe dé Chiro denkt over milieu, geloof, relaties, migranten,... Zo kun je je eigen visie hieraan toetsen. En ondertussen wordt er veel gespeeld en ambiance gemaakt! Wie meegaat op SB maakt de juiste keuze!

Elk verbond organiseert jaarlijks één of twee Scholingsbivakken. Tijdens elke vakantieperiode vindt er dus wel ergens één plaats. Zo kun je zelf kiezen waar en wanneer je op SB gaat.

DE KLEINE LETTERS

Prijs?
€ 75

Wie mag mee?
Iedereen die IK en SB heeft gevolgd en 18 jaar is of wordt in 2006. Wie nog geen IK of SB volgde, moet 19 jaar zijn of worden.

Attest van hoofdanimator
Het Afdelingsbivak leidt samen met het hoofdanimatorweekend en 30 uur stage in de eigen groep tot het attest van Hoofdanimator in het Jeugdwerk.

SB's in de kerstvakantie:

- 26-30 december SB verbond Kempen & Mechelen in Heibrand, Westmalle
- 26-30 december SB verbond Heuvelland in Heidepark, Waasmunster
- 26-30 december SB verbond Leuven in De Kalei, Dilsen-Stokkem

SB's in de krokusvakantie:

- 17-21 februari verbond Reinaert in Heidepark, Waasmunster
- 17-21 februari verbond Roeland in De Karmel, Brugge
- 17-21 februari verbond Brussel in De Kalei, Dilsen-Stokkem
- 20-24 februari verbond Kempen in Heibrand, Westmalle
- 20-24 februari verbond Mechelen in Heibrand, Westmalle
- 20-24 februari verbond West-Vlaanderen in De Karmel, Brugge
- 21-25 februari verbond Limburg in De Kalei, Dilsen-Stokkem
- 21-25 februari verbond Antwerpen in Merkenveld, Zedelgem-Loppem

SB's in de paasvakantie:

- 3-7 april verbond West-Vlaanderen in De Karmel, Brugge

SB's in de zomervakantie:

- 2-6 juli verbond Limburg. Waar? Verrassing!

Al je vragen over cursussen en vorming kun je sturen naar VORMING@CHIRO.BE. Om je in te schrijven voor een cursus mag je mailen naar CURSUS@CHIRO.BE, en als je vragen hebt over de attesten, dan helpen we je graag via ATTESTEN@CHIRO.BE.



VB-DAG

va, VB, vc,... Een heleboel kleine ukjes leren lezen en schrijven bij het begin van dit nieuwe werkjaar, en een hele horde jonge mensen wagen hun eerste stappen in het leiding-zijn. En jij als VB? Wat is jouw plaats in de leidingsploeg? Anders dan die zoveelkoppige ploeg waar jij een beetje over waakt, heb jij binnen je eigen Chirogroep niet echt iemand om uit te wisselen over je taak.

Daar hebben we gelukkig een oplossing voor. Op de VB-dag krijg je een stoel naast een soortgenoot, en mag je de hele dag praten over je eigen VB-schap en vissen naar tips en valkuilen van andere VB's.

Wanneer?

2 december 2006

Prijs?

€ 10

Inschrijven?

Ja, dat kan. Graag! En neem gerust je kinderen mee, want we voorzien speciaal opvang voor hen. Vermeld dan wel even hoeveel kinderen je meebrengt en hun leeftijd.

Waar?

Kipdorp 30, Antwerpen

HOOFDANIMATORWEEKEND

Een **spiksplinternieuw** weekend waar je verder ingaat op het hoe en waarom binnen Chiro, maar vooral je eigen Chirogroep en leidingsploeg.

Je hebt het over je engagement en dat van je medeleiding. Hoe vergaderen we het beste, en hoe doen andere Chiro-groepen dat? Zijn die 'Chiromethoden' holle woorden of zit daar werkelijk iets achter? Workshops over een leidingsploeg motiveren, omgaan met conflicten, feedback geven. Al eens nagedacht over de PR van je Chirogroep, of dacht je dat dat enkel voor bedrijven en managers was?

Wanneer?

15-17 december 2006
(en ook nog eens van 20-22 april 2007)

Prijs?

€ 36

Wie mag mee?

Iedereen die 18 jaar is of wordt in het lopende kalenderjaar én IK en SB volgde. Ging je nog niet mee op IK en SB, dan moet je minstens 19 jaar zijn of worden.

Waar?

De Karmel, Brugge



VOOR ALLE CHIROCURSUSSEN GELDT

INSCHRIJVEN

Per e-mail: je naam en voornaam, adres, telefoonnummer, mailadres, de naam en periode en plaats van de cursus, naar cursus@chiro.be.

Met de post: dezelfde gegevens, naar Kipdorp 30, 2000 Antwerpen.

BETALEN

Als je inschrijving aangekomen is, sturen wij je een factuur. Respecteer de uiterste inschrijvingsdatum (veertien dagen voor de cursus). Wie te laat inschrijft, betaalt € 7,50 extra voor een weekend of vijfdaagse.

Op cursus krijgt iedereen een attest van deelname. Als je dat indient bij je gemeente (meestal via de jeugddienst), betaalt die waarschijnlijk de inschrijvingsprijs geheel of gedeeltelijk terug.

We vragen alle deelnemers de cursus volledig mee te maken.

YO!



Hallo medecollega's van Chiromeisjes Marke!
We zullen er dit jaar goed invliegen en er volop van genieten! Laat je gaan banana!
Groetjes van Selien, Emme & Lies

Groetjes, groetjes, groetjes aan mijn allerliefste nieuwe groene medeleidster.
Lies! & Bateken

Jippie jeuj,
Weer een nieuw Chirojaar. Te gek voor woorden, Geksentriek!
Hup hup, Chiro Groezie Bekegem

I Y Chiro Noorderwind
Anna, X

Icarusleiding jullie allen, jullie zijn m'n nummer één en voor niets of niemand wil ik jullie ruilen! We gaan voor een geksentriek Chirojaar!
Plakzoen,
Roos (van op de Startdag waarop jullie bij hadden moeten zijn!)

Hey liefste medeleidsters en leiders van Chiro Pimpnel en Chiro Knudde van Moes City, bij deze wou ik jullie even verrassen! Laten we er na een toch wel geslaagde Startdag, een fantastisch en spetterend nieuw Geksentriek Chirojaar van maken! Dat we er een lap op mogen geven! Bij deze wou ik namens de hele leidingsploeg ook Joke, Julie, Marijke en Yoko bedanken voor hun jarenlange Chiro-inzet! We zullen jullie missen!
Baai zwaai,
Elsie Clipper

Ik wens jullie allemaal een zeer aangenaam leidingjaar.

Groetjes aan het hele Chiro-team uit Heist.
Sofie

Groetjes aan Evanaal!
Jos

Vele groetjes aan iedereen van Chiro de Schakel en de Belhamel!

Wij missen Ansfie!
Groetjes vanop nationale Startdag van jouw ex-mede-aspi's!
Lene, Amelie & Elise

Geksentriek Groetjes aan de leiding van Chiro Jochihe van jullie gloednieuwe VB, Miel.

Ik doe de groetjes aan heel Chiro Brussel!
En vergeet niet: 'zonder bier, geen plezier!'
Hilke van Chiro BXL

Wustjes zijn cool.
Chiro Iris Nieuwkerken
Groetjes vanuit Oostende op de Startdag te Oostende!!
Chiro Speelvogels (OOSTENDE)!

Chiro Heist, machtiger dan da je peist. Na één jaar vol Chiro-plezier blijf ik ervoor gaan!
Ruben, Chiro Heist.

Groetjes aan alle Chiromeisjes van Don Bosco. Op 18 november geven we er weer een lap op à la Man bijt Chiro. Kom maar af want wieder zien maf.

Vele groetjes aan onze leidingsploeg en onze vier nieuwe VB's vanop de nationale Startdag in Oostende! We gaan er samen weer een onvergetelijk jaar van maken!
Dreetn & Mika (Chiro-jongens De Branding Nieuwpoort)

Hoi,
bij deze wensen we iedereen een Geksentriek Chirojaar toe! Herken je op de foto onze eigenste Jo de Pinguin? Groetjes ook aan onze oud-leider en hoofd-van-Chiro-nationaal Dimi!
Groetjes, Chiro Haro

Laat 't is nooit te laat oh oh oweo...
Keibangelijk bivak!
Groetjes aan de vroom wijve van den Elckerlyc (en ook de vente natuurlijk)

Chiro Iris Nieuwkerken zijn Kouwe Kippen
Groetje
De Wust, xx



Groetjes aan Dieter van Chiro Heffen.

Ik doe de groeten aan Thomas Scheyvaert en bedank hem voor het toffe Petoeterjaar. Fara

LICHT!

NIEUW!

Hoofdlamp Petzl Tikkina met opdruk Chiro € 19,95

Chirokaars € 3,50

Fimcapkaars € 2,75

Aalst, Molenstraat 65, tel. 053-70 13 80 | Antwerpen, Kipdorp 30, tel. 03-202 24 71 | Brugge, Ezelstraat 69, tel. 050-33 86 51 | Brussel, Kolenmarkt 85, tel. 02-511 44 31 | Gent, Hoefslagstraatje 1, tel. 09-233 87 87 | Hasselt, Vaartstraat 14, tel. 011-23 14 89 | Leuven, J.P. Minckelersstraat 29, tel. 016-29 97 84 | Mechelen, O.L. Vrouwstraat 34, tel. 015-41 02 34 | Roeselare, Delaerestraat 16, tel. 051-24 35 11 | St.-Niklaas, Nieuwstraat 13, tel. 03-766 07 66 | Turnhout, Warandestraat 97, tel. 014-42 15 13

Met je lidkaart krijg je op alle Creamix-artikelen 20% korting!

Als het kriebelt,
moet je sporten.
Daar is niks aan te doen.
Nee, je bent
geen buitenbeentje.
Wij zijn met een miljoen.

Maar mijn keti's
in hun zetel
doen het liever
rustig aan.
Als het kriebelt,
moet je krabben.
Dan zal het wel over gaan.

Ja, mijn keti's,
vol hormonen
en gevoel voor romantiek.
Als het kriebelt,
moet je kussen,
't liefst van al
"en plein public".

Als het kriebelt
bij mijn keti's
weet ik nooit echt wat het wordt.
Zijn het de vlooien in hun zetel,
of hebben ze toch
nood aan sport?

