




Dubbel PUNT

België - Belgique
P.B.
8000 Brugge 1-2
4/121
P409362

Tijdschrift van en voor Chiroleiding | verschijnt maandelijks, niet in juli en augustus | nr. 5 | januari 2006 | Chirojeugd-Vlaanderen vzw | v.u. & afzendadres: H. Bouwen, Kipdorp 30, 2000 Antwerpen |

BIVAKTHEMA'S



DE CHIROJAREN
VAN **FRANK DINGENEN**

Ben jij een echte afdelingsfanaat?
Kijk dan op pagina 37

Edito

Mijn bivakthema

Het is eigenlijk wel grappig: bij een bivak hoort een bivakthema. Als we er in de zomer op uit trekken, dan liefst met een saus van toneeltjes en ingeklede spelen. Bij ons in de groep was dat zowat het eerste dat vorm kreeg in de bivakvoorbereiding. Meestal werd er maanden gewerkt aan het verhaal dat dan door gekke, verklede leid(st)ers op de leden werd afgevuurd. Twee keer vijf minuutjes per dag vergden soms bijna een half jaar voorbereiding, was het dan wel de moeite waard?

Als ik terugdenk aan al mijn Chirozomers denk ik eerst en vooral aan de bivakthema's: in Westouter* logeerden we bij

Mac Toeter, in Schoonaarde reisden we mee met de zigeuners en in Oudenaarde ontmoetten we prof Pimpel en zijn Pimpeltetmachine. Vraag me niet naar de winnaar van de Olympische Spelen op dat bivak of hoe dat bosspel toen in elkaar zat. Dat weet ik niet meer, maar wat het thema was, dat weet ik nog perfect, vanaf mijn eerste bivak, zeventien jaar geleden.

Als leider trok ik het bivakthema graag naar mij toe: ik kwam zelf met een idee op de propen of goot de verschillende ideeën van de leidingsploeg in één verhaal. Soms werkte ik er alleen aan, soms met een werkgroepje. Ik was het wel altijd die de dialogen uittikte,

niet omdat de spelers een tekst van buiten moesten leren, maar omdat ik dat zo plezierig vond en heel het thema in mijn gedachten tot leven zou komen. Het was dan ook altijd spannend hoe het op bivak zou aflopen: zouden ze het verhaal leuk vinden, en zouden ze de grapjes snappen? Ik stak er ook altijd een knipoog in naar mijn jongere zus, Saartje. Zij begreep als enige hoe ik bij de naam Pimpeltetmachine kwam en waarom Don Quichot per se geraspte worteltjes moest uitvinden.

Bruno

**Op z'n West-Vlaams uitspreken: Westoeter*



INHOUD

2	Edito	20	Keti	36	De Chirogazet
3	Dossier bivakthema's	22	Aspi	38	Ongeëvenaard
8	Vlaggenroof	24	Internationaal	40	Chiropublicaties
12	Braakbal	26	Vluchtelingen	41	Chiro-info
13	Panelgesprek	28	De rubriek van Miek	42	Gesprokkeld
14	Speelclub	30	BCV - Frank Dingenen	44	Vorming
16	Rakwi	32	Het Solidariteitsfonds	46	By (f)air mail
18	Tito	35	Jaarthemaverhaal	47	De Banier

DUBBELPUNT JANUARI 2006

Dubbelpunt verschijnt maandelijks, maar niet in juli en augustus. Een jaarabonnement kost € 10,50 en kan aangevraagd worden bij Chirojeugd Vlaanderen, Kipdorp 30, 2000 Antwerpen.]Tel.[03-231 07 95]Fax[03-232 51 62]E-mail[abonnementen@chiro.be]Redactieadres[Merijn Gouweloose, Kipdorp 30, 2000 Antwerpen]E-mail[dubbelpunt@chiro.be]Eindredactie[Merijn Gouweloose]Redactie[Linde Van de Walle, Joris Vanderborght, Katrijn Geldof, Kate Crauwels, Bruno Pierloot, Mieke Casteleyn, Nele Liekens, Marieke De Vos en Emilie Deblock]Taalnazicht[Bart Boone]Foto's[cover: Tom Adriaensens, archief, plaatselijke groepen]Tekeningen jaarthema[Jel]Vormgeving[Saskia Rogge en Jan Van Bostraeten]Drukkerij[Vanden Broele, Brugge - Dubbelpunt wordt gedrukt op chloovrij gebleekt papier]Giften[giften aan Chirojeugd-Vlaanderen vzw kunnen gestort worden op rekeningnummer 000-0150728-87.

HET ONEINDIGE VERHAAL MET COWBOYS EN INDIANEN...

Wordt het dit jaar wéér Kulderzipken? Of krijgt leider Jonas eindelijk z'n zin met 'De Snorkels'? En moet het jaarthema niet in het bivakthema verwerkt worden?

Een bivakthema is één van de dingen die een bivak onvergetelijk maken. Jaren later spreken de speelclubbers van toen nog altijd over die ontploffing van de maanraket. Sommige Chirogroepen beginnen al in oktober aan hun bivakthema te werken, andere wachten liever tot mei om te beginnen. Ieder zijn of haar zin. Waarschijnlijk heeft jouw leidingsploeg allerlei ideeën over 'goede bivakthema's'. Ideeën die jullie nog nooit in de steek hebben gelaten. Maar ben je niet wat vastgeroest? Misschien laat een duurzaam bivakthema wel meer na dan enkel herinneringen? En met de scenarioschrijftips kan je vermijden dat je leden na dag twee al weten hoe het verhaal gaat aflopen.

En hoe zit het met die gezellige volkssport 'vlaggen stelen'? Is dat nog wel een leuke sport?

Maak jezelf, je bivak en je thema onvergetelijk en lees het dossier!

EEN SCENARIO VOOR EEN BIVAK

*Hoe schrijf je een goed verhaal voor het bivakthema?
Eigenlijk is er sinds de tijd van Jezus niet veel veranderd.
De regels zijn altijd dezelfde.*

Er is altijd een hoofdfiguur, de protagonist.

Je wilt dat het publiek met die figuur meeleeft en zich met hem of haar vereenzelvt. Je kunt er daarom voor zorgen dat de hoofdfiguur, net zoals de gemiddelde Chiroleid(st)er, actief, aantrekkelijk en slim is. Je kunt ook sympathie opwekken door voor een zogenaamde antiheld te kiezen. Die is juist passief, onaantrekkelijk en dom: een Homer Simpson.

Hoofdfiguren willen iets verwezenlijken tijdens het verhaal: Ze willen een bepaald doel bereiken. Ze hebben bovendien een goede reden waarom ze dat doel willen verwezenlijken. Je kunt best voor je het verhaal schrijft het doel en de motivatie van je hoofdfiguur bepalen. Tijdens het verhaal ondergaat die een verandering. De hoofdfiguur overwint de ene of de andere angst, leert nieuwe dingen, wordt kortom een vollediger mens.

Naast onze hoofdfiguur zijn er natuurlijk nog andere personages.

Zo kan er ook een slechterik (de antagonist) zijn: die werkt de hoofdfiguur vierkant tegen. Meestal streeft de slechterik een doel na dat tegenovergesteld is aan het doel van de hoofdfiguur. Maar er zijn nog andere personages. Ook zij hebben een doel, een motivatie, en ze maken ook een verandering door. Het hoofdpersonage heeft helpers, vaak zijn die met drie. Denken we maar aan Lambik, tante Sidonia en Jerom die Suske en Wiske bijstaan; of aan de blikken man, de leeuw en de vogelverschrikker in de tovenaars van Oz. Ook de slechterik staat er niet alleen voor; die wordt vaak bijgestaan door twee hulpjes.

Naast de personages heb je het verhaal.

Dat wordt overzichtelijker en spannender als er een deadline is. De hoofdfiguur moet het doel binnen een beperkt aantal dagen bereiken, of er hangen nare gevolgen in de lucht. Hij of zij probeert het doel te bereiken, maar stuit op hindernissen en moet die dan overwinnen. Die opeenvolgende conflicten bepalen niet het volledige verhaal. Naast die gebeurtenissen zijn er ook subplots, bijkomende verhaallijnen op de achtergrond. De verandering van de hoofdfiguur is bijvoor-

beeld één van de belangrijke subplots.

Het verhaal deel je best op in drie stukken.

Die stukken heten 'akten'. Op het einde van elke akte is er iets dat het publiek verrast en het verhaal een andere richting uitstuurt. Dat wendingspunt geeft het verhaal nieuwe energie. Aan het einde van de laatste akte volgt uiteraard een ontknoping. Je kunt ook kiezen voor een open einde, waarin er iets onduidelijk en onopgelost blijft voor het publiek. De eerste akte beslaat ongeveer één vierde van de tijd, de tweede de helft en de laatste akte opnieuw één vierde. Op bivak hak je echter het verhaal in meer dan drie stukjes en krijg je een feuilleton. Elke aflevering sluit je af met een einde dat bij het publiek nieuwe vragen oproept en nieuwe interesse wekt. Toch kun je een akte over een aantal dagen en afleveringen laten lopen en zo heel het bivak in drie akten opsplitsen.

In de **eerste akte** krijg je alle gegevens die nodig zijn voor de rest van het verhaal. Je ontmoet de belangrijkste perso-



Chiro Leouki: *Ridders*



Chiro Zellik




Chiro Booschoot: *piraten*



Chiro Hermeline Wetteren



Chiro Avelgem: *Kulderzipken*



VERDRAAIDE BIVAKTHEMA'S

Maak op bivak dromen waar, solliciteer voor een job in de Wereldwerf of grijp naar kleurkrijt en teken samen met de Kleine Adam een volledig nieuwe wereld: wij snuisterden in het aanbod van bivakthema's op de Chiro site en plukten er de drie meest "verdraaide" thema's uit.

De Wereldwerf

"Gevraagd: stagiairs (m/v) die zich willen inzetten voor een speelse en leefbare wereld; u kan u ten allen tijde kandidaat stellen." Die vacature ontgaat jullie als Chirogroep niet, en samen solliciteren jullie allemaal voor een job op de Wereldwerf. Dat is een klein bedrijf, zonder winst oogmerk, dat is opgebouwd rond de machinekamer van de wereld, een klein bedrijfje met een enorme opdracht: de aarde leefbaar houden. Elke dag op bivak staan jullie voor een nieuwe uitdaging, waarbij één van de afdelingen uitdrukkelijk in actie moet schieten: op de Wereldwerf zijn de speelclubbers de weermakers, de rakwi's de watermannen en -vrouwen, de tito's spannen zich in als seizoenarbeiders, de keti's maken zich nuttig als afvalverwerkers en de aspi's staan in voor alles wat er van fauna en flora in, op of onder de bodem leeft. Zo belanden jullie midden in het bivakthema: de Wereldwerf als bedrijf. Maar verder houden alle gelijkenissen met een gewone fabriek op. De Wereldwerf is immers vooral een gemeenschap van mensen die samenwerken aan een belangrijke taak, die mogen dromen tijdens het werk, die samen spelen en tijd maken voor elkaar.

nages.

Je ontmoet

de hoofdfiguur wanneer die een crisis doormaakt. De hoofdfiguur zit in een situatie die niet vol te houden is en moet die veranderen. Op het einde van deze akte is er het wendingspunt: een grote gebeurtenis die een oplossing lijkt voor het dilemma van de hoofdfiguur. Het hoofdpersonage denkt de oplossing te weten, maar dat blijkt fout. Het antwoord roept nieuwe problemen op. In de **tweede akte** weet het publiek meer dan de hoofdfiguur. Die probeert verschillende mogelijkheden uit, die telkens nieuwe conflicten uitlokken. Het publiek weet ondertussen dat het telkens fout zal gaan. Op het einde van deze akte gebeurt er iets waardoor ook de hoofdfiguur inziet wat hij of zij moet doen om het doel te bereiken.

In de **derde en laatste akte** weet de hoofdfiguur uiteindelijk hoe de zaken aangepakt moeten worden. De weg naar de overwinning ligt open en er is veel actie. Op het einde, bijvoorbeeld aan het kampvuur, volgt de ontknoping.

Die regels volgen betekent niet dat je meteen een sterk verhaal hebt. Het zijn enkel hulpmiddelen om het verhaal te vertellen. Brainstormen maar!

Honderd dromen worden waar


Een ribbel droomt er misschien van om als eekhoortje ooit eens de binnenkant van een boom te bewonderen, een rakwi wenst vurig om één dag in de schoenen van Harry Potter te staan, een tito wil niets liever dan zichzelf te blijven en een moedige aspi koestert als wereldverbeteraar de ambitie om het tot president van de VS te schoppen. Iedereen heeft zo wel een stiekeme droom, en met dit bivakthema kun je inspelen op al die individuele wensen. Elk lid in jullie Chirogroep verkleedt zich in de persoon die hij of zij het allerliefste wil zijn. Zo maken jullie samen misschien wel 100 of 254 of 79 of 183 dromen waar! Dit bivakthema is ook meer dan alleen het invulling gaan van dromen van een hele Chirogroep. Er gaan zoveel verschillende figuren mee op bivak, en het is natuurlijk boeiend om samen met al die mensen te leven en elkaars levenswijze eens te ervaren. Elke dag wordt er daarom één figuur uitgepikt en in de kijker geplaatst. Hij of zij vraagt aan alle anderen of ze voor één dagje zijn of haar leven willen delen.

Kleine Adam

"De hele wereld is één grote rotzooi. Dat is niet meer goed te maken," zegt Adam. Adam is een ondernemend jongetje. Hij neemt een grote bezem en veegt de hele wereld in de grote afvoerpijp.

Kleine Adam heeft de wereld weggeveegd en met zijn kleurpotloden tekent hij een heel nieuwe wereld, maar hij ervaart dat dit voor een kind geen gemakkelijk karweitje is.

Dit thema richt zich vooral tot de jongste afdelingen. Het is gebaseerd op het boekje *De kleine Adam* van Mariette van Halewijn.



Zin gekregen in een verdraaid thema? Surf naar www.chiro.be/bivakthema. Daar vind je meer uitleg over 100 dromen, de Wereldwerf en Kleine Adam. Natuurlijk kun je dit lijstje aanvullen met je eigen ideeën of met uitgewerkte verdraaide bivakthema's. Stuur ze naar documentatie@chiro.be.

HET MYSTERIE VAN DE BIENO BOON

EEN BIVAKTHEMA OVER EERLIJKE HANDEL

Misschien drink je op bivak al eerlijke koffie bij het ontbijt of geef je je leden regelmatig één of andere Wereldwinkelreep als vieruurtje. Met dit spannende en grappige verhaal kun je nog een stap verder gaan en een heel bivak rond eerlijke handel werken.

Het verhaal

Mogen we jullie Max en Jake voorstellen? Ze zitten samen in de klas bij meester Vriends en ze zijn de beste vrienden.

Op weg naar school hoort Max in een flitsende campagne dat er letters in de nieuwe bienochocoladerepen zitten. Hij wil zeker zijn kans wagen, want in ruil voor de B, de I, de E, de N en de O win je duizend euro. Misschien kan hij dan eindelijk die zakrekenmachine kopen die al zijn wiskunde-problemen kan oplossen. Ook op de speelplaats slaat

de bienokoorts toe. Er ontstaat een handeltje in bienoletters, waarin de kinderen die alles al hebben het hoogste woord voeren. De prijzen voor zeldzame letters lopen hoog op. Max kan vrij snel vier letters bemachtigen, maar de laatste (de B) blijkt een grotere uitdaging, zeker als blijkt dat in alle snoepwinkels van de stad alle bienorepen uitverkocht zijn.

Op een avond ontdekt Max een eenzame bienoreep in een ietwat vreemde snoepautomaat. Hij steekt zijn laatste zuurverdiende euromuntstuk in de gleuf en

is natuurlijk meer dan verbaasd wanneer er in plaats van een bienoreep een raar verschrompeld dingetje tevoorschijn komt.

Jake denkt dat het wel een cacaoboan zou kunnen zijn en een bezoekje aan Nana (Jakes opa, die in Ghana jarenlang op een cacao-plantage gewerkt heeft) bevestigt Jakes vermoeden.

De boon roept voor Nana heel wat herinneringen op. Hij begint te tekenen en laat Max zo meereizen naar de Ghanese cacao-plantages.



Max voelt zich de koning te rijk met zijn boon, maar als hij verneemt hoe weinig één cacaoboan maar waard is, is hij erg teleurgesteld. Ondertussen gaat het slechter en slechter met de gezondheid van Nana. De heimwee naar zijn geboorteland doet hem helemaal wegwijnen. Als Max en Jake uiteindelijk de felbegeerde 'B' te pakken krijgen en de duizend euro winnen, twijfelen ze er dan ook geen seconde over hoe ze dit geld gaan besteden.

Het thema in een notendop Dag per dag

Dag 1: Op weg naar school worden Max en Jake overdonderd door een bienoreclamecampagne.

Dag 2: Max en Jake willen zo snel mogelijk bienorepen verzamelen. Ze knappen klusjes op om geld te verdienen en komen in contact met de gekste snoepverkopers.

Dag 3: Max heeft nog een euro, maar helaas is er in de hele stad geen bienoreep meer te bespeuren. Dan ziet hij opeens een vreemde snoepautomaat die hem met een vrolijk bienomuziekje lokt. De automaat kan praten en doet een beetje mysterieus, maar Max twijfelt geen seconde om zijn muntstuk in de gleuf te werpen.

Dag 4: Tot zijn grote verbazing vindt Max geen bienoreep, maar wel een raar bruin dingetje in de automaat. Hij weet niet goed wat dat bruine ding is en daarom vraagt hij zowat iedereen die hij tegenkomt om raad. Zijn vriend Jake denkt dat het wel eens een cacaoboan zou kunnen zijn en belooft Max mee te nemen naar iemand die daar alles over weet.

Dag 5: Max gaat mee naar Jakes huis. Daar is een grappig winkeltje dat 'Verrassend Afrikaans' heet. Max snuffelt er graag rond. De cacaoboanexpert blijkt Jakes opa Nana te zijn. Die zit echter in een schommelstoel voor zich uit te staren.

BOON

Het mysterie van de bienofoon op bivak Hoe kun je ermee aan de slag?

LANCEER EENS EEN RAGE OP BIVAK!

De promotieploeg die Max en Jake op weg naar school tegenkwamen, komt ook jullie bivakweide onveilig maken. Je kunt nergens meer komen zonder dat je met het woord 'bieno' geconfronteerd wordt. De Chirovlag krijgt een bienoaccent en zelfs op het toilet-papier vind je bienoreclame terug! Misschien kun je wel een bienojingle bedenken om je leden elke morgen 'in schoonheid' te wekken? Hoe ver kun je je leden krijgen? Zouden de aspiranten hun kaalgeschoren schedel als advertentie-ruimte voor bieno willen aanbieden? Zijn de rakwi's bereid om de hele dag met een bienosandwichbord

rond te hossen? Vervullen de keti's ijverig de smerigste klusjes om toch maar wat geld te verdienen voor een bienoreep?

DE MAGISCHE SNOEPAUTOMAAT OF HET BIENMACHIEN

Ga met je leden aan de slag om een superdeluxe sprekende snoepautomaat in elkaar te knutselen. Met een grote kartonnen doos en wat wegwerpmateriaal kun je al heel wat doen. Zorg dat er zeker één van je leden in de doos kan, want die wordt de motor van de snoepautomaat. De werking van de machine is simpel. Je zegt gewoon wat je nodig hebt en het komt eruit. Af en toe heeft de machine zelfs een boon

voor wie een muntstuk in de gleuf laat vallen.

Te gepasten tijde kun je het Bienmachien misschien ook ombouwen tot bivakkaartjesverdelers of verloren-voorwerpen-terugbezorger.

IK HEB EEN BOON VOOR JOU!

Neem een heleboel bonen mee op bivak en begin die uit te delen aan de leden als ze iets goeds gedaan hebben. Meegaan op bivak is al een eerste 'goeie daad' die een boon verdient! Bonen die je krijgt, kun je daarna weer doorgeven aan iemand tegen wie je heel graag wil zeggen: "Hé, ik heb een boon voor jou!"

PLANT EEN BOON!

Laat iedereen in het begin van het bivak een boon

planten in een bloempotje. Wiens boon komt er het eerste piepen? Als het bivak voorbij is, kan iedereen hun bonenplantje mee naar huis nemen als een echte levende herinnering.

BIENOROLLENSPEL OVER EERLIJKE HANDEL

Een spel over vraag, aanbod en de prijs van cacao

Naar aanleiding van dit boek werkte de Columa-stichting vzw in samenwerking met Oxfam-Wereldwinkels vzw een spel uit over eerlijke cacaohandel.

De volledige uitleg vind je terug in de handleiding bij het boek en ook in de bivakthema-uitleg bij dit thema op www.chiro.be/bivakthema.

Dag 6: De cacao-boon doet Jakes opa opleven. Hij begint te vertellen over zijn herinneringen aan de cacao-plantage en maakt al vertellend tekeningen. Voor Max het beseft, loopt hij met Nana door de plantage en kan hij alle geuren opsnuiven.

Dag 7: De volgende dag hoort Max van Jake dat Nana gevallen is en in het ziekenhuis ligt. Ze gaan hem samen een bezoekje brengen en nemen een bienoreep mee als cadeau. In het ziekenhuis opent Nana de reep chocolade.

Dag 8: De begeerde letter B blijkt in de chocoladewikkel van Nana te zitten. Jake en Max maken ruzie over wie er nu recht heeft op het geld. Max probeert de letter van Jake af te pakken en verliest zo zijn boon.

Dag 9: Samen vinden ze de boon terug. Ze besluiten de boon te laten beslissen over wie recht heeft op het geld. Ze bakken een cake met een boon erin. Wie de boon heeft, krijgt het geld. Ze eten de cake op bij Nana in het ziekenhuis. Nana heeft de boon.

Dag 10: Nana vertrekt naar Ghana en voelt zich meteen veel beter. Voor hij vertrekt, geeft hij Max nog een rekenmachine en een lief briefje cadeau.

Dit bivakthema is gebaseerd op het boek 'Het mysterie van de bienofoon' (S. J. Harris) dat je in de wereldwinkel kunt kopen. Er is ook een handleiding voor het basisonderwijs verkrijgbaar waarin allerlei activiteiten voorgesteld worden. De volledige versie van dit bivakthema zal begin januari beschikbaar zijn op www.chiro.be/bivakthema.

VLAGGENROOF BIJ NACHT, EEN CRIMINELE CHIROACTIVITEIT

Paniek bij het ontbijt: de Chirovlag is gestolen! Al snel blijkt dat het niet om een grap gaat van enkele nachtbrakers uit de leidingsploeg, maar dat er vreemden op het bivakterrein zijn geweest. Wat nu? In het beste geval hebben de vlaggendieven een boodschap achtergelaten: in ruil voor een bak bier kun je de vlag terugkrijgen. Voor de dieven is het maar een spelletje, maar voor de bestolen groep een nachtmerrie. Een Chiro- of groepsvlag is geen spelmateriaal, kost redelijk wat geld en heeft een enorme emotionele waarde. Moet een groep dan wel meedoen met dat spelletje? Wat als ze geen bak bier willen geven?

Nog erger is het wanneer je vlag plots verdwijnt, zonder een enkel spoor, en de trofee wordt van een aspirploeg op dropping of de buit van een ontgroeningsactiviteit voor nieuwe leiding.

En dan is er nog het verhaal van Chiro Heije & Castrum uit Kester, afgelopen zomer op bivak in Opoeteren. Ze stuurden een brief naar het nationale secretariaat van Chiro, wie dit leest kan enkel eens goed slikken: waar zijn we toch mee bezig?

Enkele fragmenten:

In de nacht van 01-02/08/2005, omstreeks 24 uur,...,merkten we in het bosje nabij het openingsterrein het licht van ongeveer 10 zaklampen. De VB en de groepsleider stapten naar de schimmen. De lampen werden gedoofd en alles werd stil.

De morgen daarop merkten we dat onze eerste groepsvlag (ongeveer 30 jaar, voor ons een 'relikwie') was verdwenen. Het mes waarmee de koorden waarschijnlijk waren doorsneden, lag naast de vlaggenmast.

*3 augustus 2005.
Eén van onze kookouders, die boodschappen ging doen, zag bij het verlaten van onze bivakplaats een wegwijzer 'Chiro-Kester' afgerukt en weggestopt worden in één van de rugzakken van een groep fietsers. Op aandringen van de kookouder werd de wegwijzer teruggegeven. De 'verzamelaars' waren aspiranten van de Chiro van *****.*

Op 6 augustus in de morgen merkten we dat van onze toren

(ongeveer 6 meter hoog) 3 van de 4 vlaggen waren weggenomen; ook de bamboestokken waaraan de vlaggen waren bevestigd, waren spoorloos. Die geborduurde vlaggen, met een grote emotionele waarde, waren het symbool van de verschillende stammen op ons 'Zigeunersbivak'.

We zijn op zoek gegaan naar de gestolen vlaggen. In de omgeving bezochten we verschillende bivakplaatsen met de vraag of we de bivakplaats eens mochten bekijken om er één van de volgende jaren misschien op bivak te gaan... van onze vlaggen niets te bespeuren.

Op een bivak van de KSA zagen we een Chirovlag te drogen hangen. Op onze vraag of hier een Chirogroep bivakkeerde, antwoordden ze aarzelend: "Nee, nee: KSA."

De groep ontmoette nog een Chirogroep wiens vlag gestolen was en ging de feiten melden bij de politie: er werd een proces-verbaal opgesteld, de politie belofte een onderzoek in te stellen.

De groep besloot om vanaf dan 's nachts de wacht te houden en de vlaggen binnen te halen.

In de nacht van 7 en 8 augustus kregen we opnieuw bezoek. Onze leidingsploeg kon 4 individuen, voorzien van bivakmutsen, overmeesteren en in ons leidingslokaal verzamelen. De leidingsploeg en de kookouders



* De namen van groepen zijn hier weggelaten: wie het schoentje past, trekke het aan.

werden gewekt en de politie werd opgebeld.

De 4 indringers waren op bivak in As en waren aspirants van de Chiro van *****. Volgens hun zeggen gingen ze eens tonen aan de anderen hoe ze 's nachts vlaggen moesten stelen... Bleek dat er op de straat nog 24 anderen klaar stonden (waaronder tito's) voor hun 'cursus'...

Vaststellingen van de politie:

- ▶ Zich 's nachts begeven op andermans domein met het inzicht te stelen.
- ▶ Zich onherkenbaar maken door het dragen van een bivakmuts.

Op vraag van de '4 gesnapt' aan de politie om hun groepsleiding op de hoogte te brengen van de feiten, was die (samen met iemand van de kookploeg) vlug ter plaatse... Ze schenen hun daden zeer normaal te vinden en vonden dat die in hun bivakprogramma pasten.

De politie vroeg aan de 4 avonturiers hun bedenkingen (positief, met de nodige excuses) te melden aan het leidingsblad van Chirojeugd Vlaanderen (in hoever dat gebeurd is, weten we niet...) in de hoop dat de redactie dit zou laten verschijnen in Dubbelpunt.

Tot nu toe hebben wij nog niks ontvangen van die bewuste groep. Dit is nog maar het (gedeeltelijke) verhaal van het bivak van 2005. In 2004 werden

EN MAG HET NU WÉL OF NIET?

Regelmatig krijgt het nationaal secretariaat meldingen van geroofde vlaggen. Sommige vlaggenrovers bieden Dubbelpunt zelfs foto's aan met een vraag om 'losgeld'. Die foto's worden nooit gepubliceerd. Elkaars vlag stelen is namelijk niet bevorderlijk voor de verbondenheid tussen de verschillende Chirogroepen. Bovendien is een Chiro- of groepsvlag geen spelateriaal, kost zoiets redelijk wat geld en heeft ze een enorme emotionele waarde. Wie vlaggenroof in hun bivakprogramma opneemt, zet bovendien aan tot diefstal en heeft bij betrapting geen juridische poot om op te staan. Als leid(st)er hoor je je verantwoordelijk te gedragen.

Denk ook eens aan de gevolgen van je bezoekje voor de leden van de andere groep. Van die vreemde mensen op de bivakplaats worden zij bang, zodat ze niet meer naar het toilet durven gaan, niet meer alleen durven lopen tijdens een bosspel, enz.

Je kunt leukere manieren bedenken om met andere groepen in contact te komen en wat spanning in je bivak te brengen.

op het bivak in La Roche speciale vlaggen geroofd die geleend waren van de Japanse ambassade. Die zouden ze terugkrijgen in ruil voor een bak bier. Op de afgesproken plaats kwam niemand opdagen. Na een bezoekje bij een Chirogroep die in de buurt op bivak was, vonden ze de buit terug. De ketiploeg die op tweedaagse was naar... de zee (?)... waren de daders.

ZIN IN EEN AVONTUURTJE BIJ DE BUREN?

Wil je samen spelen met een groep die bij jou in de buurt op bivak is, neem dan contact op met het nationaal secretariaat, zij helpen je verder naar een groep om mee te knisperen.



Chiro Pius X: het doornikmysterie



Chiro St Theresia Turnhout

CJT OLÉ OLÉ



Iedereen gebruikt het. Iedereen heeft het nodig. Het gaat natuurlijk over jeugdverblijfscentra. Of je nu op weekend gaat in Oost-Vlaanderen of op bivak in Limburg: een verblijfplaats heb je altijd nodig.

Al bijna 45 jaar lang kun je voor de reservatie van je lokalen terecht bij het Centrum voor Jeugdtoerisme, afgekort als CJT. De meeste Chiroleiding kent het CJT als boekingscentrale. Zij regelen de verhuur van meer dan 100 bivakhuizen en kampeerterreinen in Vlaanderen. Het voordeel voor leiding is bijzonder groot. Met één telefoontje weet je welke bivakhuizen nog vrij zijn; je krijgt een standaardcontract onder je neus gedrukt en je veiligheid is gegarandeerd door een aantal standaardnormen. En toch zijn de bivakhuizen eigendom van allerlei verschillende eigenaars.

Het CJT heeft ook een aantal eigen huizen. De Koppel (Beringen), De Carrousel (Vollezele) en nog vele andere zijn huizen die het CJT niet alleen reserveert, maar ook zelf uitbaat.

Een nieuwe wind?

Sinds vorig jaar is er iets veranderd. In 2004 heeft minister Anciaux na lang overleg met het jeugdwerk een "decreet over Jeugdverblijfscentra" op de wereld gezet. Sindsdien is het CJT dé ondersteuningsorganisatie geworden voor alle centra waar jongeren in groep kunnen verblijven. Verantwoordelijken van die centra kunnen met al hun

vragen en problemen bij het CJT terecht. Ook voor advies bij een verbouwingsdossier bijvoorbeeld staan de medewerkers voor hen klaar.

Echt? En wat betekent dat voor mij?

Je kunt nog altijd een bivakplaats reserveren via het CJT. Dat verandert niet. Maar stel dat je de Chirolokalen wil verhuren, dan kun je bij het CJT terecht. Heb je vragen over brandveiligheid? Of over toegankelijkheid voor rolstoelgebruikers? Of wil je weten hoeveel toiletten er moeten zijn? Op al die vragen heeft het Centrum voor Jeugdtoerisme een antwoord.

Ben je misschien van plan te bouwen? Dan zul je vast de vraag tegenkomen: "Gaan

we verhu-
ren?" Als

het antwoord ja is, dan volgt onvermijdelijk de volgende vraag: "Hoe moeten we het dan inrichten?" Wel, het CJT kan je hierbij begeleiden. Zij hebben massa's ervaring en kennis. Je kunt bijvoorbeeld informatie krijgen over de invloed van het bouwen op je Chirowerking. Of over de financiële gevolgen. Of over de subsidies die je kunt aanvragen. Je weet dan meteen of het bouwen van een verhuurbaar Chiroheem haalbaar is.

Je bent al uitbater van je eigen lokalen? Dan kun je met je vragen nog altijd terecht bij het CJT. Misschien kun je je ook abonneren op hun nieuwe tijdschrift "HuisWerk"? Of je kunt binnenkort terecht op de vernieuwde site.



Chiro Lint



Chiro Ro-chiro, Kortrijk



Chiro Jerubo

IK GA OP BIVAK EN IK NEEM MEE...

Groepsleider: "... tot morgenvroeg iedereen! En vergeet jullie programma niet!"

Jonas: "Programma? Morgenvroeg? Waar heeft hij het over?"

Inge: "Over het bivak, natuurlijk! Waarover anders!?"

Jonas: "..."

Ben jij ook van het vergeetachtige type? Geen nood. Met deze lijst in je achterzak ben je gewapend voor de spannende bivakvoorbereiding.

1 jaar of langer op voorhand

- ▶ Informeer op de leidingskring eens langs je neus weg waar je volgend jaar op bivak gaat. Als de hele leidingsploeg plots stil wordt, is het hoog tijd om een bivakplaats te gaan zoeken.

September en oktober

- ▶ Heb je al een bivakjaarplan? Het herinnert je aan praktische zaken als tenten reserveren, gemeentesubsidies aanvragen,... En wie ging er ook alweer mee koken?
- ▶ Had je vorig jaar geen bivakevaluatie? Waar zit dat papier ook alweer?
- ▶ Eén persoon die alles weet van het bivak? Geen slecht idee. Kies in deze periode je bivakverantwoordelijke.

Oktober tot maart

- ▶ Vergeet je leden en hun ouders niet te informeren. Ze willen hun eigen vakantie ook al vastleggen!

April

- ▶ Trek er op uit! Ga op huisbezoek. Nodig je leden uit om mee te gaan op bivak. Vertel aan nieuwe Chiroouders wat een bivak inhoudt.
- ▶ Staat je lief altijd ongeduldig voor het lokaal te wachten tot je klaar bent met vergaderen? Ga op bivakweekend, dan heb je daar geen last van. En je hebt tijd om je bivak voor te bereiden, liefst op de bivakplek zelf.
- ▶ Schrijf eens een boek, een bivakdraaiboek! Dat is het hulpmiddel bij uitstek om heel de ploeg te betrekken bij de voorbereiding van het bivak.

- ▶ Tegen april ken je de voorkeuren van leden hopelijk al. Maak nu je afdelingsprogramma.
- ▶ "Gaan we te voet?" Of bestel je toch maar een bus? Of wil de gemeente jullie helpen?

fishsticks met spruiten van het menu te schrappen?!

- ▶ Alles in orde? In je draaiboek staan er geen taken meer? Alle leden zijn ingeschreven? Ja? Dan is jouw groep klaar voor het bivak!

Mei en juni

- ▶ Studeer je? Goed idee. Chiro staat voor jou op een laag pitje.
- ▶ Of werk je? Even goed. Jij voelt de zomer al kriebelen en je kunt je volop in de bivakvoorbereiding storten.
- ▶ Is jullie bivakaangifte al bij Chirojeugd Vlaanderen geraakt? Voor 1 juni! Snel!
- ▶ In deze periode maak je best een bivakboekje. Je leden (en hun ouders) lezen het ongetwijfeld van voren naar achter en omgekeerd.

De eindspurt naar het bivak

- ▶ Een werkweekje, .. iemand? Met heel de leidingsploeg krijg je in een week tijd een enorme berg werk verzet. Decors, kostuums, toneeltjes oefenen: het kan allemaal.
- ▶ Nodig je kookploeg eens uit. Vergeet hen niet te vertellen hoe groot het keukenbudget is. Misschien kun je hen overtuigen om dit jaar de

Deze opsomming is natuurlijk niet volledig. In het Bivakboek vind je alle informatie die je nodig hebt, tot in de kleinste details. Het Bivakboek kun je in De Banier kopen voor € 6,50.



De wereld is een schouwtoneel

Toneeltjes: niet iedereen staat te popelen om eraan mee te doen. Voor vijftig, honderd of honderdvijftig kinderen afgaan als een gieter is niet leuk. Maar voor zo een publiek een succes behalen is een onweerstaanbare verleiding voor mensen met ambitie. In de Chiro leer je je angsten overwinnen en toch een rolletje spelen, of vier je jouw talenten voor het eerst eens bot.

Hendrik was een leider die angst had maar ook de ambitie om te schitteren. Een moeilijke situatie. Hij wou slagen maar zonder risico's. De kans kreeg hij tijdens het bivak. De ideale kans om te schitteren zonder af te gaan, is je zodanig verkleden dat je onherkenbaar bent. Wanneer je faalt, weet niemand dat jij het bent. Hoogstens de leiding weet wie er schuil gaat achter het masker. Als je het goed aanpakt, kun je zelfs vermijden dat je afgaat bij de leiding.

Die avond was er een toneeltje gepland. Hendrik had een gewiekst plan. Niemand wist dat hij zich zou verkleden als topgangster. Zwarte overal, skimuts, zonnebril, laarzen, alles was net echt. Zelfs het wapen was echt. Dat had hij geleend van een verzamelaar. De leider die zijn rol normaal zou

vertolken, had hij al uitgeschakeld. Wat laxeermiddel in zijn avondeten leverde het verwachte resultaat op. Die leider had het door het laxeermiddel zo druk dat hij geen gelegenheid had de leiding te waarschuwen dat hij er niet bij kon zijn.

Ondertussen ging het toneeltje van start op het pleintje van de bivakplaats. Champetter Sjarel was juist op de voorgrond gekomen en stelde meneer Konijn gerust. "Geen probleem meneer, we zullen de boef vinden die je wortels heeft gestolen. Al val ik erbij neer." Op dat ogenblik verscheen Hendrik in vol ornaat vanuit de bosjes. "Wie beweegt, schiet ik neer als een konijn!" riep hij in het Engels en hij stormde op de groep af. De leiding stond als versteend terwijl de kinderen uiteenstoven. Op dat moment was het onduidelijk wat er precies gebeurde, maar een van de kookouders speelde een rol. Hij wierp van op een lange afstand een blik spierziebonen in de richting van de indringer. Die trof doel en van onder de skimuts was een meelijwekkend gekreun te horen. De gangster wankelde verdoofd en aan zijn stormloop kwam een abrupt einde. In een reflex zette hij het op een lopen. Zijn wapen liet hij op de grond

vallen terwijl nog andere projectielen rond zijn oren suisdien. In het bos rende hij nog een hele tijd, tot een boom te kennen gaf het hier niet mee eens te zijn. Een doffe dreun galmde door het woud. Bij Hendrik gingen de lichten uit.

Na een tijd werd hij wakker. Het was ondertussen al donker. Hendrik wist niet meer goed wat er gebeurd was. In het begin herinnerde hij zich zelfs niet meer dat hij op bivak was. Toen hij weer bij zijn zinnen was, zette hij koers naar de bivakplaats. Als hij van de duisternis kon profiteren om ongemerkt terug binnen te sluipen, zou hij een vernedering kunnen vermijden. Maar in welke richting moest hij lopen voor de bivakplaats? Hij besloot rechtdoor te lopen, uiteindelijk zou hij wel ergens uitkomen. Tijdens de wandeling nam de uitvlucht die hij moest bedenken voor zijn lange afwezigheid zijn gedachten volledig in beslag. Jammer genoeg had hij zijn hersenen beter op een ander probleem gezet.

Plots hoorde hij een gekraak van mensen die in het bos in zijn richting liepen, ze kwamen van alle kanten. Instinctief greep hij naar zijn zaklamp om te zien wie het op hem gemunt had.

Dat gebaar werkte op de onbekenden echter als een rode lap op een stier. Een seconde later was hij alweer buiten bewustzijn.

Het politiekantoor was erg sober. De ondervragingskamer was dat nog meer. Hendriks wapen lag op de tafel verpakt in een doorzichtige plastic zak. Een Franstalige agent bekeek hem aandachtig. Had Hendrik maar beter opgelet in de lessen Frans! De ondervrager bleef maar aandringen terwijl Hendrik er geen jota van verstond. De agent had het altijd maar over een zekere Henri en wat Hendrik met hem gedaan had. Maar Hendrik kende helemaal geen Henri! Zijn Engels leek de zaak alleen maar te verergeren. Ten slotte begon Hendrik te jammeren in het Nederlands. Waarop het voor de agent eindelijk duidelijk werd: "Mais, vous êtes Henri!"



BIVAKTHEMA'S... DOLLE PRET!

Op de eerste zaterdag van december was het 's morgens vroeg verzamelen geblazen voor de groepsleiding van gewest Aymon. De vergadertafel was goed gevuld en zelfs na anderhalf uur vergaderen vonden we iedereen bereid om nog even te blijven voor een stevige babbel over bivakthema's én een foto in Dubbelpunt, uiteraard!

DP: "Geen bivak zonder thema, daar hoeven we jullie wellicht niet van te overtuigen. Maar... hoe kiezen jullie wat het bivakthema wordt?"

Lien (Chiro Jochim-Zele): "Door te brainstormen met de leidingsploeg komen we meestal aan een heel lijstje mogelijke thema's. Iedereen heeft meestal wel ergens iets opgevangen: op school hoor je soms mensen bezig over hun voorbije bivakthema of je bent naar een toffe film geweest, die je wel ideetjes geeft voor op bivak... Meestal gaan er wel een paar vergaderingen over en uiteindelijk komen we dan tot iets waar de meerderheid zich wel in kan vinden. Soms bepalen we ook gewoon een thema en breien we er volledig zelf een verhaal rond."

Charline (Chiro Sonneveld-Lebbeke): "Wij gaan elk jaar in februari of maart op leidingsweekend. De eerste avond bespreken we dan welk thema we zullen nemen. Dat is natuurlijk altijd een hele discussie, maar uiteindelijk komt er toch iets uit.

De dag erna schrijven we dan heel het thema zo concreet mogelijk uit."

DP: "Hoe zorgen jullie ervoor dat een bivakthema zowel speelclubbers als aspiranten aanspreekt?"

Dokken (gewest Aymon, oud-leider Chiro Hemo-Opstal): "Bij ons is het de gewoonte dat er voor de jongste afdelingen nog een extra figuurtje gecreëerd wordt. Als we bijvoorbeeld met piraten werken, dan is er voor hen een speciale piraat die 'toevallig' de sloebers komt opzoeken."

Sofie (Chiro Sonneveld): "Wij zorgen altijd dat er wat dubbelzinnige humor in onze bivakthema's zit. Zo vinden zowel de jongsten als de oudsten het op hun manier grappig."

Peter (Chiro Hemo): "Kulderzipken is daar een goed voorbeeld van. Dat sprak de jongsten zeker aan omdat Kulderzipken heel toffe opdrachten moest vervullen. Voor de ouderen zorgden de gebroeders Grimm voor heel wat mogelijkheden. Die konden naar hartelust dubbelzinnige mopjes verkopen.

Dat is echt een aanrader!" **Maarten (Chiro Ommekaar – Vlassenbroek):** "Wij hebben ooit een heel bivak in het thema 'leger' gewerkt. We hebben toen heel wat aankopen gedaan in legermagazijnen. Zo hebben we een legerkoffer kunnen samenstellen met kostuums, helmen en noem maar op. Die lenen we graag uit aan andere groepen. Ook dat thema was een succes voor jong en oud, want iedereen sluipt wel eens graag tussen de struiken of leeft zich uit in een bosspel met katapulten."

Jan (Chiro Don Bosco – Grembergen): "Een geweldig decor kan ook wonderen doen. Zo hebben wij dit jaar voor ons piratenthema een echte boot gemaakt. Heel ons bivak draaide eigenlijk rond die boot. Zoiets zorgt ook wel voor waardering van de ouders. Onze vrachtwagen heeft dit jaar wel twee keer moeten rijden om onze bagage én de boot naar de bivakplaats te krijgen, maar dat hadden we er graag voor over."

Marijke (Chiro Pimpernel – Moerzeke): "Die waardering van de ouders voor het

thema is inderdaad wel tof. Wij doen het eerste toneeltje van ons thema altijd al in ons dorp, als we vertrekken. Als we naar huis komen, is er nog een soort slotspektakeltje om het bivak echt af te sluiten. Onze Chirojongens doen dat trouwens ook. We zorgen er dan altijd voor dat de kledij en het decor supertof zijn. Op die manier leeft het hele dorp mee met ons bivakthema."

DP: "Zit er in een goed bivakthema een boodschap of is vooral de 'fun' belangrijk?"

Koen (Chiro Knudde-Moerzeke): "Er moet zeker geen moraal in een bivakverhaal zitten! Voor kinderen is vooral fantasie belangrijk. De helden moeten het natuurlijk wel halen van de slechteriken, maar voor de rest zit er best zo weinig mogelijk boodschap in een bivakthema! Kinderen snappen dat toch niet."

Nele (Chiro Spodaspeza – Hamme-Zogge): "Kinderen kunnen wel een moraal snappen, denk ik. In sprookjes zit ook een moraal! Dus het kan wel, maar het moet zeker niet!"



KABOUTERS

Weet je waar kabouters wonen? In schoendozen onder de kast, of achter bomen in het bos en wie weet misschien als je heel veel geluk hebt zelfs bij jullie in het lokaal in hun eigen supergele schoendoos. En wie weet kan deze flinke speelclubkabouter jullie echt geen 10 dagen missen en reist hij jullie helemaal na tot op jullie bivakterrein.

'KABOUTERSKILLS' [VOORMIDDAG]

Op het bivakterrein wordt er een nieuwe woonplaats gecreëerd voor onze trouwe vriend. Hij besluit ons daarom alles te leren wat je moet kennen en kunnen om een echte kaboutervriend te worden.

1. KAT EN KABOUTER:

zodat je altijd gevaarlijke dieren kunt ontwijken!

Iedereen staat in een kring en in het midden staan twee spelers: de kat en de kabouter. Als de kabouter door de benen van iemand in de kring duikt, wordt die persoon kat en wordt de kat kabouter. De kabouter roept 'oeioeioei!' terwijl hij rondloopt en de kat roept 'miauw miauw'.

2. DE BOM:

zodat je leert hoe je giftige paddestoelen moet ontwijken!
Bij dit spel moet je een voor een voorwerpen wegnemen zonder de giftige paddestoel te pakken.

3. KABOUTER, TROL EN HEKS:

de wet van de sterkste, of slimste of sluwste! Kabouters kunnen het halen van trollen door hen te laten struikelen, trollen kunnen de heks plat trappen en de heksen kunnen de kabouters betoveren. Als twee spelers elkaar tegenkomen, moeten ze tegelijkertijd laten zien wie ze zijn. De heksen maken tovertekens met hun lange vingers, kabouters bukken zich en trollen proberen de ander vast te pakken.

4. PINNEMUTS-TREK:

wie is er het snelst en blijft een waardige kabouter?
Kabouters oefenen erop om snel te kunnen lopen als iets of iemand er met hun muts vandoor gaat. Iedereen staat in een kring en als er iemand zich tussen twee kabouters in zet en hun muts afpakt, moeten ze om het snelste rond de kring lopen om hun muts opnieuw te pakken te krijgen.

Je kunt je speelclubbers een eigen pinnemuts laten maken uit wat rood papier. Laat ze elk er hun eigen stempel op drukken met een eigen tekening of versiering.

NAAR KABOUTERLAND! [VOORMIDDAG]

Na deze leuke dag komt er een minder leuke mededeling. De kabouters hebben van hun familie hier in de buurt van de bivakplaats te horen gekregen dat de Kabouterkoningin van hun bos door de plaatselijke trol ontvoerd en in zijn grot gevangen gezet is. Dat is een grote ramp voor de kabouters, niet alleen omdat zij hun geliefde koningin kwijt zijn, maar ook omdat trollen de wrede gewoonte hebben hun slachtoffers pijn te doen en te pesten. Alleen zijn de kabouters weerloos tegen zo'n grote trol, maar als de speelclub hen helpt, kunnen ze de loebas misschien wel aan.

Eerst moeten de nieuwbakken kabouters dus leren hoe ze trollen te slim af kunnen zijn, daarna vertrekken ze op een magische reis naar het kabouterland.

1. TROLLEBOE:

De trol moet de anderen zoeken, maar hij of zij is te lui om op te staan. De trol telt af van tien en kijkt rond tot hij of zij niemand meer kan vinden. Dan telt hij of zij af van negen. Ondertussen moet iedereen de trol op de rug kunnen tikken en zich opnieuw verstoppen. Een volgende keer telt hij of zij af van acht, enzoverder.

2. TROLLEKE:

Een speler is de trol, die zit in het midden. De kabouters kunnen de trol verschalken door hem of haar aan het lachen te brengen. De kabouters mogen allemaal vragen stellen, maar de trol mag alleen antwoorden met 'kabouters'. Wie de vraag stelt die de trol doet lachen, mag daarna in't midden.

3. Twee spelers worden trol en kabouter. De andere spelers vormen groepjes van drie. In iedere groep gaan twee spelers met het gezicht naar elkaar toe staan en ze houden elkaars handen vast om zo een 'boom' te vormen. De 3e gaat tussen hen in staan en zit dus in de boom. De trol zal nu proberen de kabouter te vangen, maar wanneer de trol te dichtbij komt, kan de kabouter zich redden door in een boom te kruipen. De speler die er eerst in zat, wordt nu kabouter. Wanneer de trol de kabouter vangt, worden de rollen omgekeerd.



TROLLENJACHT! [AVOND]

Nu kan het echte werk beginnen! Ondertussen is het al avond geworden, maar deze avond moet de speelclub wel langer opblijven: trollen worden immers pas wakker bij valavond! Eerst moeten ze snel (voor het helemaal donker is) kruiden verzamelen waarmee ze de trol kunnen verdoven. (Je kunt kaartjes maken met een prentje van de kruiden erop.) Ze doen dat door verschillende opdrachtjes te vervullen; het zijn immers vrij zeldzame kruiden die op allerlei rare plaatsen groeien. Om het kruid dat in grotten groeit te bereiken, moeten ze geblinddoekt een touw volgen tot waar er wat van de kruiden liggen. Om het kruid te gaan halen dat aan de overkant van de rivier groeit, moeten ze op twee stoeltjes een afstand overbruggen zonder de grond te raken. En tot slot moeten ze het kruid dat op steile hellingen groeit bereiken door over een smalle bank of stam te balanceren. Wanneer ze voldoende kruiden verzameld hebben, kunnen de kabouters

er een slaapmiddeltje van maken voor de trol en kan het tweede deel van het avondspel beginnen. De trollen lopen intussen al rond in het bos. Hoe ziet een trol eruit? Voor een goede trol vraag je best kookvaders of andere 'buitenstaanders' om het echter te maken. Een trol heeft een donkere vacht, een vuilniszak is hier ideaal voor. Een dikke rode neus en een zwarte lange pruik maken het helemaal af. Met het slaapmiddeltje dat de kabouters gemaakt hebben (je kunt hier gewoon verf voor gebruiken) moeten de speelclubbers de trol(len) nu uitschakelen. Dat kan heel eenvoudig door een wattenpropje met wat van het slaapmiddel erop op de vacht van de trol te plakken. Zodra de trol een bepaald aantal treffers heeft gehad, valt hij in slaap. Dan kunnen de speelclubbers de koningin uit de grot gaan redden, samen met de andere speelclubbers die gevangen waren genomen. (Je kunt de trol vragen om de speelclubbers die bang of moe zijn geworden in de grot te zetten zodat de koningin hen wat kan troosten.)

LAMPIONNENTOCHT [AVOND]

De koningin is zo dankbaar dat ze de speelclub het bos wil laten zien zoals het er voor kabouters uitziet. We knutselen eerst lampionnetjes. Dat kan je doen door bokalen gewoon te schilderen of door ze met crêpepapier te beplakken. Met een ijzerdraadje bevestig je de bokalen aan een mooie stok die ze hebben mogen uitzoeken (maak ze wel zelf vast, zodat de bokalen zeker stevig hangen) en je steekt er een brandend theelichtje in. Zo gaan we op wandel door het bos. Zorg dat iedereen in de rij loopt en dat de rij goed slingert, zodat iedereen de rij lampjes goed kan zien. Zodra je op een rustig plekje in het bos bent, zet je alle speelclubbers met hun lampionnetjes in een kring en vertelt de koningin nog een verhaaltje. Hierna gaan alle kabouterijtjes en speelclubbertjes naar hun bedje... Slaapwel!

**Ben jij een echte SPEELCLUBfanaat?
Kijk dan op pagina 37!**

HET LEVEN IN FFWD ▶▶

De tijd gaat snel, gebruik hem wel! Ooit je leven al eens in één dag zien passeren? Nee? Dan moet je dit eens proberen: de dag van je leven op bivak. 's Morgens staan de rakwi's op als roze baby's, en ze gaan slapen wanneer ze 's avonds als kranige oudjes hun laatste adem hebben uitgeblazen. In de loop van de dag worden ze alsmear ouder en gaan ze natuurlijk ook voortdurend andere dingen doen. Je kunt de rakwi's voor het bivak vragen om baby-, trouw- of oudemensenkieren mee te brengen. Bij elke levensfase hebben we spelletjes bedacht, aan jou om er de meest geschikte voor jouw rakwiploeg uit te kiezen!

HET EERSTE LEVENSLICHT

Om je rakwi's te wekken, gebruik je een cassette met daarop een wenende baby. Naast hun bed leg je een geboortekaartje met daarop hun naam en misschien een karaktertrek. Bijvoorbeeld: Lien - helpende hand. Die eigenschap moeten de rakwi's in hun achterhoofd houden tijdens het wassen en het ontbijt. Bij het ontbijt kan je hen als extraatje een flesje (warme) melk geven. Wil je de dag actief beginnen? Dan kun je de geboorte ook nog met andere spelletjes voorstellen:



▶▶ Kraboeltje, of hoe een bevalling soms een moeilijke bevalling is

Heel de groep ligt in een lange rij: de eerste rakwi zit op de knieën, de volgende ligt op de buik, dan weer iemand op de knieën, enz. Eén rakwi start aan het begin van de 'tunnel' en probeert door de rij te kruipen. Bij een fluitsignaal gaan de rakwi's die liggen op hun knieën zitten en omgekeerd. De rakwi die door de rij kruipt, zal op die manier een beetje tot redelijk vast komen te zitten.

▶▶ Moeder en dochtertje, of hoe scheiden doet lijden

De groep gaat per twee (een mama en een dochter) in een kring liggen. De moeder ligt op de dochter. Eén rakwi start alleen en knipoogt naar twee dochters. Zij moeten proberen zo snel mogelijk weg te geraken bij hun moeder en bovenop de

eenzame rakwi te gaan liggen. De moeders mogen hun kinderen met al hun krachten tegenhouden.

STAP VOOR STAP NAAR HET EERSTE LEERJAAR

In een estafette kun je de eerste levensjaren goed voorstellen: kruipen - leren stappen - fietsen met wielotjes - met een zware boekentas naar het eerste leerjaar.

Daarnaast kun je ook typische kinderspelletjes spelen, zoals zakdoek leggen, schipper mag ik overvaren, rekspringen en hinkelpark.

Of je kunt kiezen voor spelletjes met extra groot spel materiaal: bv. voetbal met een springbal. Zo kom je te weten hoe je je voelt als kleine pruts in de grote wereld.

Kindjes moeten leren zelf hun tandjes te poetsen. Daarom kun je tandpastatikkertje spelen: als je getikt wordt, moet je je tanden poetsen en je kunt pas verlost worden als iemand jouw bekertje vult met water. Kindjes knutselen ook graag: bootjes vouwen, tekeningen kleuren, trekpoppetjes maken, enz.

Als je zes jaar bent, doe meestal je eerste communie. De rakwi's moeten vragen over de Kerk beantwoorden. Per juist antwoord krijgen ze een snoephostie.

ZESTIEN JAAR, KLAAR OM EEN STAPJE IN DE WERELD TE ZETTEN?

De eerste fuif, de eerste kater: toepasselijke spelletjes zijn zatlappenkoers, kat(er) en muis, honkbal waarbij ze aan elke honk een glas water moeten leegdrinken.

Daarnaast word je ook aspi. Je kunt je rakwi's tot aspi's dopen met allerlei vet-tige spelen.



IS DIT NU LATER, EEN DIPLOMA VOL MET LEUGENS...

Op je 18e zou je een eerste diploma moeten kunnen behalen. Je kunt voor elk van je rakwi's een diploma verzinnen. Na een Chirojaar ken je je leden wel goed genoeg om hen een diploma te geven, bv. voor de sterkste van de groep, de actiefste, de beste kampenbouwer, de trooster,...

Ook je rijbewijs behaal je meestal rond je 18 jaar. Je kunt je rakwi's een fietsparcours laten afleggen of een korte quiz doen met verkeersborden en bepaalde verkeerssituaties.



VERLIEFD, VERLOOFD, GETROUWD

Geef je rakwi's een uurtje de tijd om een echte huwelijksmis in elkaar te steken. Ze moeten denken aan een bruid en bruidegom, de getuigen, een priester, een ceremoniemeester, de uitnodigingen, en natuurlijk de receptie. Je kunt ook kiezen voor een honeymoonquiz. Je laat de groep per koppeltjes allerlei opdrachten uitvoeren en vragen over elkaar beantwoorden. Na het huwelijk gaan de meeste koppels ook samenwonen. Sommigen huren een huisje, anderen bouwen hun droomhuis na. Laat je rakwi's een

muurtje metselen. Je kunt hen ook een levende piramide laten maken of een baksteenrace laten doen.

Wanneer je getrouwd bent, ben je met elkaar verbonden. Je kunt je rakwi's per

twee aan elkaar vastmaken en op die manier enkele leuke spelletjes doen. De simpelste spelletjes worden zo een pak leuker.

GOED ADEMEN, EN DUWEN-DUWEN-DUWEN...

De rakwi's zijn zowaar zwanger: hoog tijd dus voor zwangerschapsoefeningen. Laat alle rakwi's een ballon onder hun trui steken en doe een grote aerobicoefening. Daarna kun je ballon-prikkertje spelen. Dat is het moment waarop iedereen bevalt, daar komen de vieze luiers in een estafette pampersaandoen-bij-een-pop.

HARD LABEUR

Tijdens een bosspel kunnen de rakwi's geld verdienen waarmee ze later kunnen reizen en op restaurant gaan (Ik ga op reis, Chinees eten,...). Bij de leiding moeten ze opdrachten uitvoeren. Bij één persoon zijn dat legale, gemakkelijke klusjes waarmee ze een beetje geld verdienen. Bij de andere persoon zijn dat illegale, gevaarlijke en moeilijke klusjes waarmee ze dubbel zoveel geld verdienen. Aan hen de keuze op welke manier ze veel geld willen verdienen. Je kunt ervoor kiezen om per beroep een opdracht te geven die ze per twee moeten uitvoeren.

Enkele voorbeelden:

- ▶ **Kapper:** elkaars haar wassen
- ▶ **Loodgieter:** een fles met gaten 'gevuuld' met water, dichtplakken met kauwgom
- ▶ **Postbode:** adressen zoeken in een telefoonboek
- ▶ **Artiest:** een liedje zingen met bijbehorende act
- ▶ **Tatoeëerder:** een mooie tekening maken op elkaars lichaam

DE ACTIEVE 60-PLUSSER

Wanneer je met pensioen gaat, heb je veel tijd: veel tijd voor jezelf en veel tijd voor je kleinkinderen. Als er een beekje in de buurt is, kun je een poging doen om vissen te vangen. (Neem misschien ook de bootjes mee die je gevouwen hebt toen je kleuter was en ga ermee varen.) Daarnaast kun je ook nog enkele typische spelletjes doen zoals jeu de boules, bingo en een kaartavond. Ook een verhaaltje voorlezen voor de kleinste groepen of poppenkast voor hen spelen kan leuk zijn, je rakwi's zullen zich op dat moment ongetwijfeld heel groot en verantwoordelijk voelen.

DE HERFST VAN HET LEVEN

Je hoort alles niet meer zo goed. Speel het spel stoorzender. Verdeel de groep in drieën en zet ze telkens op 3 meter van elkaar. Eén groep verzint een zin. Zij roepen die naar groep drie. Tussen hen in staat groep twee, die zoveel lawaai moet maken dat groep drie de zin niet kan verstaan.

DE LAATSTE SNIK

Speel het spelletje lijkenpikker. Je hebt twee groepen, elke rakwi krijgt een nummer. Een vrijwilliger gaat in het midden liggen. De leid(st)er roept een nummer en de twee rakwi's met dat nummer proberen zo snel mogelijk de rakwi in het midden over hun streep te trekken.

Op het einde van de dag zal iedereen dood in hun bed liggen en is het leven, althans voor die dag, voorbij.

Ben jij een echte RAKWIfanaat?
Kijk dan op pagina 37!

THE MUSIC GAMES

And welcome back to the Music Games!
Next up: the battle of the stars!

Je bent knap, getalenteerd, uniek – kortom, je bent een echte artiest en je wilt de wereld veroveren. Er is echter nog één probleem. Je moet de anderen er nog van overtuigen. Je zult je single moeten lanceren op zoveel mogelijk radiozenders. Alleen zo bereik je het publiek. Maar tegenwoordig is er zoveel volk dat denkt dat het kan zingen en dansen. Je zult je moeten onderscheiden. De wannabe's moeten gescheiden worden van de echte artiesten, waaronder jezelf. Je zult dus een hevige strijd moeten aangaan met je concurrenten! Volbreng zo goed mogelijk elke opdracht die de radiozender je opgeeft. Alleen zo kun je bewijzen dat jij de beste bent en dat je single gedraaid moet worden!



Van de begeleiding kan één iemand platenbons zijn. De anderen kunnen verschillende mensen van de radiostations zijn. Als je maar met z'n tweeën bent, kun je dat doen door elke keer andere verkleedkleden aan te doen.

Dit is een spel voor op bivak. Je kunt je tito's op voorhand al warm maken voor dit spel door ze enkele opdrachten te geven voor ze op bivak vertrekken. Je moet ze natuurlijk niet alles vertellen. Mogelijke opdrachten:

1. Verzamel zoveel mogelijk gadgets van verschillende radiostations (ballonnen, ballpennen, petjes, stickers,...).
2. Ontvang zoveel mogelijk echte fanmail op bivak.
3. Laat zien in je kledingsstijl dat je een echte 'star' bent. Breng de juiste kledij mee waarin jij de wereld wil gaan veroveren!

Per radiostation zijn er punten te verdienen. Degene die op een station de meeste punten scoort, mag zijn of haar single

daar laten spelen. Je kunt je tito's in groepjes verdelen. Zo vormen ze een band. Je kunt ze ook alleen laten strijden. Dat is ideaal als je met weinig bent

– dan moet je de opdrachten hier en daar wel wat aanpassen. Voor elk spel laat je even het liedje horen dat erbij hoort.

Studio Brussel

- ▶ **The White Stripes:** Iedere tito krijgt vijf zonnecrèmemestrepjes en moet die zo goed mogelijk beschermen. De ploeg die geen zichtbare, witte strepen meer heeft, verliest het spel.
- ▶ **De Jeugd van Tegenwoordig – Watskeburt?:** De jeugd van tegenwoordig is het soms wel eens zat. Draai twintig keer rond je vinger en spring over een stok. De ploeg die als laatste klaar is, heeft verloren.
- ▶ **The Chemical Brothers – The Test:** Proef van vijf colaflesjes en zeg van welk merk ze zijn. De ploeg die ze als eerste juist heeft, wint.

Radio Sporza

- ▶ **Voetbalmatch:** De ploeg die als eerst drie punten heeft gescoord, wint.
- ▶ **WK atletiek:** Zaklopen van punt A naar punt B. De persoon die laatst over de streep is, verliest. Nadien ga je van punt B naar punt A, en weer valt de laatste af, enzovoort. Degene die langst overblijft, wint.
- ▶ **WK wielrennen:** Iedereen krijgt een ballon aan hun been met een fiets erop getekend. Het is nu de bedoeling om alle ballonnen van de tegenstanders kapot te trappen, zodat jouw ploeg wint.

Ben jij een echte titofanaat? Kijk dan op pagina 37

Radio Donna

- ▶ **Jennifer Lopez – Get Right:** Vul je emmer door een parcours af te leggen met een fles water zonder de dop erop tussen je benen. De ploeg die als eerste een emmer kan vullen, wint.
- ▶ **Las Ketchup – The Ketchup Song:** Breng in een bekertje op je hoofd ketchup over, en doe ze op het einde van het parcours in een petfles. De ploeg die de meeste ketchup heeft overgedragen na twee minuten wint.
- ▶ **The Spice Girls – Wannabe:** Iedereen staat in een kring en loopt vijf keer rond een andere speler. Probeer die andere op de grond te leggen en erop te gaan zitten. Wie onder een andere speler ligt, heeft verloren. Zo ga je verder tot er nog maar één speler overschiet (die ploeg wint).

Q-Music

- ▶ **Snow – Informer:** Aan een boom hangt een krantenartikel. Loop per ploeg één voor één over om (een deel van) het artikel te lezen en mondeling over te brengen naar het beginpunt. Daar wordt het artikel neergeschreven op een blad papier.
- ▶ **Gala – Freed From Desire:** Pluk de kip in twee ploegen. Iemand van je ploeg hangt vol met wimpels. Probeer de kip van de andere ploeg zo snel mogelijk 'kaal' te plukken. De ploeg waarvan de kip als eerste geplukt is, verliest.
- ▶ **George Michael – Spinning The Wheel:** Je succes wordt soms door het lot bepaald. Bij het volgende spel draait het allemaal rond geluk. Draai een fles rond. De speler naar wie de dop wijst, valt af. Uiteindelijk blijft er maar één speler over. Zijn of haar ploeg wint het spel.

Radio 2

- ▶ **Dana Winner – Woordenloos:** Los een kruiswoordraadsel op.
- ▶ **Marco Borsato – Lopen op het water:** Probeer met drie stoelen zo snel mogelijk heen en weer te gaan over een bepaalde afstand, zonder de grond te raken. Als iemand valt, start je opnieuw vanaf het beginpunt.
- ▶ **Gorki – Lang zullen ze leven:** Een stapel kaarten ligt op de opening van een fles. Om beurten blaast iemand van ploeg A en van ploeg B. Degene die de laatste kaart(en) eraf blaast, verliest.

Topradio

- ▶ **Milk Inc. – Blind:** Iedereen is geblinddoekt. Op het plein staan vijf stoelen. Iedereen probeert een stoel te bemachtigen door erop te gaan zitten. Uiteindelijk zal één speler geen stoel hebben (die ploeg verliest).
- ▶ **Groove Armada – My Friend:** Twee ploegen staan aan een lijn. Een paar meter verder is je kamp. Van elke ploeg loopt iemand naar het kamp van de andere ploeg. De teddybeer die op een gemarkeerde plaats ligt, gooi je weg. Jouw teddybeer, die ondertussen weggegooid is door de andere ploeg, leg je weer op zijn plaats. Je keert terug naar jouw ploeg en de volgende mag vertrekken. Kom je aan bij je eigen teddybeer voor die weggegooid is, dan mag je erop gaan liggen en wint je ploeg.
- ▶ **Freestylers – Push up:** Touwtrekken

Op het einde weet je wie de winnaar is. Die single zal gedraaid worden en een hit worden. Winnaars hebben natuurlijk prijzen gewonnen. Ken je iemand uit de muzikwereld of ziet jouw kookploeg er wel VIP uit? Laat hen dan de prijzen komen uitdelen. Een receptie achteraf mag niet ontbreken. Een hapje en wat niet-alcoholische schuimwijn maken het bijna helemaal echt.

De winnaar krijgt een gouden plaat. Je kunt een cd goud verven en in een kadertje ophangen. Ben je met een ploeg, dan krijgt iedereen er één. Je kunt ze ook een cd geven met alle liedjes die gespeeld zijn gedurende het spel. Of krijgt de verliezer dat als troostprijs? Veel plezier!

Vind jij ook dat het dringend tijd wordt dat Flamm en Spetter actie ondernemen?

De Titocommissie daagt je uit om leuke actietekeningen te maken van Flamm en Spetter. Stuur je tekeningen vóór 1 maart naar tito@chiro.be of per post naar Titocommissie – Flamm en Spetter, Kipdorp 30, 2000 Antwerpen.

Vermeld zeker je naam, je Chirogroep en waar we je kunnen bereiken, want de winnaar krijgt behalve eeuwige roem ook nog een verrassing!

Vulde je de enquête nog niet in van het tito-onderzoek? Surf dan razendsnel naar www.chiro.be/tito-onderzoek!

NACHTSPEL? IK WEET VAN

Keti's houden van een stevig nachtspel, ze blijven graag eens wat langer op om daarna stoere verhalen te kunnen vertellen. Hoe past dat nu in je jaarplanning? Op weekend kun je uiteraard een nachtelijke activiteit plannen, maar ook op een gewone vrijdag- of zaterdagavond kan dat. Hoe zorg je ervoor dat hun ouders niet volledig door het lint gaan? Wij bedachten de volgende oplossing...

De keti's worden vooraf niet verwittigd dat er op die bewuste avond een spel zal zijn, maar hun ouders wel. Je vraagt aan de ouders om hun zoon/dochter op een afgesproken uur een opdracht te geven. Die houdt in dat de keti's op een bepaald uur op een bepaalde plaats moeten zijn. Je kan ook specificeren hoe ze moeten komen: te voet, met de fiets, met bewegingskledij of zonder, helemaal in het blauw,... De ouders krijgen dus de (moeilijke) taak om de keti thuis te houden tot op het moment dat hij/zij moet vertrekken voor het spel. Misschien wil zoon- of dochterlief die avond wel naar het jeugdhuis of naar de film? De ouders moeten proberen om de keti's thuis te houden, zonder dat zij argwaan krijgen.

Alle keti's krijgen via hun ouders deze opdracht doorgespeeld, dus de leiding moet de keti's gewoon opwachten op de plaats van afspraak. Zodra ze er allemaal zijn, kan het eigenlijke spel beginnen.

Spreek met de ouders af dat ze je verwittigen op het moment dat hun zoon of dochter thuis vertrekt. Zo weet je welke keti's meespelen en of elke keti die deelneemt aan het spel ook daadwerkelijk op de plaats van afspraak aankomt. Probeer rekening te houden met de verschillende afstanden die de keti's moeten afleggen. Zorg ervoor dat al je keti's ongeveer op hetzelfde mo-

ment aankomen, zodat ze niet te lang moeten wachten op elkaar.

Wanneer de groep compleet is, krijgen de keti's hun eerste samenwerkingsopdracht. Als ze daarin slagen, komen ze meteen hun volgende bestemming te weten. Slagen ze niet, dan moeten ze nog een code kraken of een geheimschrift ontcijferen om aan die informatie te geraken.

Vraag eventueel aan leiding van andere afdelingen om te helpen bij dit spel.

Zij kunnen een 'post' bemannen. Op die manier kun je materiaal klaarleggen voor de verschillende opdrachten zonder dat je het onbeheerd moet achterlaten.

Blijf in de buurt van je eigen Chirolokaal, zo bespaar je een hoop sleurwerk. Er zijn heel wat spelen waarvoor je alleen touw nodig hebt, dus dat kan je gemakkelijk meenemen onderweg. Voor de andere opdrachten is soms wat meer materiaal nodig.

Maak de tocht niet nodeloos lang, het belangrijkste is uiteindelijk het groepsbevorderende aspect. Je kunt de keti's een tijdslimiet opleggen: bv. in twee uur moeten ze alle posten gedaan hebben.

Telkens wanneer ze op hun bestemming aankomen, voeren ze een samenwerkingsopdracht uit. Daarna krijgen ze een omschrijving van de volgende stopplaats. In totaal passeren ze een 8-tal posten tijdens het spel.

Om de motivatie bij je keti's te verhogen, koppel je deze activiteit best aan een volgende activiteit. Bijvoorbeeld: met elke opdracht kunnen ze verkleedkledij verdienen voor een themadag, wapens voor gotcha, minuten die ze langer mogen slapen op bivak,... Als je keti's dat op voorhand weten, zullen ze extra gemotiveerd zijn!!

VOORBEELDEN VAN SAMENWERKINGSOPDRACHTEN:

1. Span een touw op een hoogte van ongeveer 2 meter tussen 2 palen. De spelers gaan samen voor het touw staan en moeten, enkel met behulp van een sjorbalk (3-4m), aan de andere kant geraken. Het koord raken of eronder kruipen is verboden.
2. Speel mijnenveld op een verhard terrein met vierkante tegels. Vooraf teken je op papier een vak van 12 op 12 vakken en je stippelt daarin een route uit. Plaats de bommen zo dat er maar één mogelijke weg is om door het mijnenveld te stappen. Duid vervolgens op de grond ook een vak aan van 12 op 12 tegels en laat je keti's proberen om de juiste weg te vinden. Wie op een bom trapt, ligt eruit (maar mag wel nog mee aanwijzingen geven). Afhankelijk van de groepsgrootte bepaal je hoeveel personen er aan de overkant moeten geraken. De keti's spelen één voor één maar ze moeten elkaar wel helpen om te onthouden waar de bommen liggen.

NIKS!

Pas als de eerste speler volledig door het mijnenveld is, mag de volgende vertrekken.

3. Maak een 'spinnenweb' tussen 2 palen. Zorg voor evenveel openingen als er keti's zijn. Iedereen moet door een ander gat kruipen zonder het touw te raken.

4. De groep staat op een laken. De spelers werken samen zodat ze er in slagen als groep het laken om te draaien zonder dat iemand de grond raakt.

5. Alle spelers houden hetzelfde touw vast, met de handen naast elkaar, op ongeveer een meter van de anderen. De spelleid(st)er duidt aan waar er een knoop in het touw gelegd moet worden. Dat gebeurt zonder het touw te lossen of de handen te verplaatsen. Om het nog moeilijker te maken, kun je een bepaalde knoop opleggen, bv. platte knoop.

6. De spelers moeten over een denkbeeldige kloof geraken met behulp van de 'magische schoenen'. Die schoenen mogen door iedereen maar één keer aangetrokken worden en de keti's kunnen enkel teruggeraken als iemand ze aangeeft. Teruggooien is uitgesloten!

7. Hang een grote buitenband verticaal op tussen 2 steunpalen. Heel de groep moet door de band. Je mag enkel helpen aan de kant waar je staat.

8. De spelers worden geblinddoekt en houden een touw vast. Ze moeten erin slagen om een vierkant te maken met het touw en dat op de grond te leggen.

Om het spel helemaal af te maken, zou het ideaal zijn als je keti's mogen blijven slapen in het lokaal. Dat moet je natuurlijk op voorhand goed afspreken met de ouders, ze moeten hun zoon/dochter dus op pad sturen met een luchtmatras en slaapzak en de andere noodzakelijke spullen voor een overnachting buitenshuis. Je kunt ook aan de ouders vragen om die spullen bij de leiding te bezorgen zonder dat de keti ervan weet, na het spel krijgen ze dan te horen dat ze in het lokaal blijven overnachten.

's Anderendaags kunnen de ouders hun zoon/dochter weer thuis verwachten rond de middag, zo kunnen de keti's uitslapen en komen ze zo fris als een hoentje thuis.



BEGELEIDINGSTIPS:

- ▶ Pas op voor nachtlawaai!
Luid zingend over de straat lopen is 's nachts uit den boze!!
- ▶ Draag fluo-vestjes!
- ▶ Als je een grote groep hebt, zijn een witte lamp vooraan en een rode lamp achteraan geen overbodige luxe!
- ▶ Voorzie nog iets om te eten (bv. soep met brood) of om te drinken (warme chocomelk?), want je keti's zullen zeker honger hebben.

Ben jij een echte KETIfanaat?
Kijk dan op pagina 37!

ER WAS EENS...

... in het land van Je Dromen ergens in de omstreken van Westmalle... een knotsgekke, prettig gestoorde oranje bende die vijf dagen op Afdelingsbivak ging om er de kneepjes van het aspivak te leren, om er ideeën en inspiratie op te doen, om er zich te verdiepen in de wereld van aspiranten. Er werd heel wat gelachen, gegierd en gebruld maar er werden ook heel wat spelen en ideeën uitgewisseld. Mag ik u voorstellen: de fijnste selectie van de aspispelen op AB 2005! Alstublieft!

HET WEST-VLAAMSE BRUGGENSPEL

Opstelling van het terrein

Het spel wordt gespeeld in twee ploegen die elk een kamp hebben. Voor elk kamp ligt een rivier (afgebakend met een dik touw of een stuk zeil) met daar dwars over twee sjorbalken die een brug voorstellen. In het midden van het terrein ligt ook een rivier met een brug (zie tekening).


Elke ploeg beschikt over minstens twee papieren propfen of tennisballen per persoon en in elk kamp liggen een vijftal voorwerpen en drie auto- of fietsbanden.

Doel van het spel

De personen uit kamp één moeten proberen de voorwerpen uit kamp twee in hun eigen kamp te krijgen en omgekeerd. Een kamp binnengaan of het terrein oversteken kan enkel via een brug.

Iedereen vertrekt met twee papieren propfen vanuit hun eigen kamp. Wie door iemand van de andere ploeg geraakt wordt, laat die propfen vallen en gaat in het eigen kamp in een band staan. Hij of zij blijft daar staan tot iemand anders die aangegooid werd hem of haar komt aflossen. Er staan dus constant twee personen in de banden.

De bruggen kunnen afgesloten worden door één balk van een brug weg te trekken. Die balk mag dan ook naar de rivier van het andere kamp verplaatst worden om daar een bredere brug te maken. Heel wat tactische mogelijkheden, dus.



Uitbreiding

Voorzie voor iedereen een schild als afweermiddel of geef het spel een middeleeuws tintje, met jonkvrouwen (Barbiepoppen) die gered moeten worden.

AUTOBANDEN-SPEL

Twee ploegen staan tegenover elkaar, elk aan een kant van het terrein. Beide ploegen moeten proberen veld te winnen door met een autoband naar de andere ploeg te gooien. Vanaf de plaats waar de autoband landt, mag de andere ploeg gooien. Hoe verder de autoband, hoe verder de andere ploeg staat. De band mag door de andere ploeg tegengehouden worden en als hij in de lucht gevangen kan worden, mag heel de ploeg die opving drie stappen vooruit.

GOED RAAK!

Dit spel wordt best met niet te veel spelers in een lokaal gespeeld. Ieder speelt voor zich.

Het doel van het spel is zoveel mogelijk punten te scoren door de anderen onrechtstreeks met een bal te raken: de bal moet dus eerst de muur raken. Je kunt een volgorde afspreken wie wanneer gooit of trapt.

HET EZELSPEL

Twee ploegen staan tegenover elkaar, elk aan een kant van het terrein. Elke ploeg spreekt een thema af (bv. Chiro, feestdagen, showbizz, de derde leeftijd, groenten en fruit, Vlaamse zangers,...) en duidt een ezel aan. De ezel van ploeg één gaat voor ploeg twee staan met zijn of haar rug naar hen toe. Ploeg twee roept woorden. Als een geroepen woord te maken heeft met het thema van hun ploeg, gaat de ezel een stap vooruit. De ezel van ploeg twee doet hetzelfde maar in de andere richting. Als een ezel tot aan zijn of haar eigen ploeg geraakt is, moet de andere ploeg het thema kunnen raden.

WINKELKARRE-TJESRACE

Maak van je Chironamiddag een winkelkarrentuningbeurs. Verzín de gekste uitbouw mogelijkheden voor je winkelkar (spoiler, uitlaat, muziekinstallatie,...), compleet uitgerust met projectielen en verdedigingsmechanismen... En racen maar!

ORANJE OORLOG

Er zijn twee ploegen die elk een land voorstellen. Ieder land bouwt een fort en een katapult met fietsbanden. Tussen de twee landen, in het midden van het terrein, wordt een doek opgehangen zodat de ploegen elkaar niet zien zitten. Elk land heeft een spion in het kamp van het andere land zitten. De spion kan met zijn of haar eigen land communiceren via een bliktelefoon of bepaalde signalen, walkietalkies,... Zodra de katapult klaar is, mogen de ploegen over het doek heen het andere kamp bombarderen met waterballonnen, bloemballen, proppen,... De spion coördineert waar er geschoten moet worden.

VETTE THOMAS

Doe alsof het lokaal een vliegtuig is. Laat je aspiranten plaatsnemen in het vliegtuig en toon ze een filmpje dat je op voorhand opgenomen hebt. Op het filmpje krijgen ze de nodige veiligheidsinstructies (gordels zijn fietsbanden,...) en komen ze hun plaats van bestemming te weten. Terwijl je het filmpje afspeelt, loop je zelf als sexy stewardess rond en bedien je de aspiranten. De piloot in het filmpje (jij) verliest volledig de controle (laat plastic zakken voor het scherm vliegen, dit zijn luchtzakken!). De sexy stewardess wordt uiteraard volledig hysterisch, ze duwt de aspiranten van hun stoel en blinddoekt ze. Leid de aspiranten dan voorzichtig naar buiten. Buiten stop je ze in een (gesjorde) kooi. Je medeleid(st)er is een kannibaal. Als je geen medeleid(st)er hebt, laat je de aspi's nog even blinddoekt zitten en verkleed je je snel. De gevangenen mogen nu weer kijken. Ze zijn neergestort en gevangen genomen in het grote land der kannibalen. Op vier meter van de kooi ligt een schaar waarmee ze de touwen van hun kooi kunnen doorknippen. Die moeten de aspiranten te pakken zien te krijgen voor de keukenwekker afloopt. Geef hen samenwerkingsopdrachten. Telkens als ze een opdracht goed uitvoeren, krijgen ze als beloning een stuk touw, een tak,... waarmee ze de schaar kunnen bemachtigen. Ze moeten dus samenwerken om te kunnen ontsnappen. Als de keukenwekker afloopt en de opdracht is nog niet geslaagd, krijgen ze extra tijd maar belandt er wel iemand in de pot...

KLEI-FRISBEE-SCHOEN-SCHIETEN

Iemand is de machine en schiet frisbees af (en maakt uiteraard het bijpassende geluid). De anderen proberen met hun schoen de frisbee neer te halen.

LEVENDE PETANQUE

Alle spelers worden geblinddoekt. Er wordt een balletje in het veld gegooid en de spelers moeten proberen om de beurt zo dicht mogelijk naar het balletje toe te rollen. Wie het dichtste ligt, heeft gewonnen.

DE ASPIFIETS

Maak met je hele ploeg een echte compleet uitgeruste knaloranje aspi-fiets (die helemaal verkeersveilig is). Elke week wordt er iemand verkozen die een hele week met de aspi-fiets mag (moet!) rijden. Als je de uitverkorene betrapt met een andere fiets krijgt hij of zij straf!

Aspileiding die aanwezig was op AB 2005: nogmaals bedankt! U was een droom van een publiek!

Oranje zoen van de Aspicommissie en een steek van Freek!

Ben jij een echte ASPIfanaat? Kijk dan op pagina 37!

VERDRAAI-DE WERELD NOG ES AN TOE!

Laat je een verlengd weekend lang onderdompelen in de internationale Chiro sfeer: spelletjes uit Spanje, liedjes uit Denemarken, ontmoetingen met leiding uit Oostenrijk,... Dit is een unieke kans om de jeugdbewegingen uit andere Europese landen van dichtbij te leren kennen. Een onovertroffen ervaring, die je doet verlangen naar méér!

Voor wie? Er is plaats voor +/- 15 enthousiaste leid(st)ers.

Wanneer? Van 7 tot 12 april 2006

Waar? In Catalonië

REIS DOOR EUROPA: PART II

Ben je al een beetje bekomen van het eerste deel van de trip door Europa? Heb je wat zakgeld kunnen bijeensparen om nog verder te reizen? Dan volgt hier jouw volgende routebeschrijving.

ZWITSERLAND

Je ploeg staat in een cirkel. Iedereen geeft hun rechterhand aan degene naast de persoon die rechts van je staat. Jullie armen zijn geschrant (boven-onder-boven-onder...). Als dat bij iedereen gelukt is, geef je je rechterhand nog verder aan de volgende persoon. Er staan nu dus al twee personen tussen. Gelukt? Nu leunt iedereen voorzichtig naar achteren. Als iedereen hun evenwicht gevonden heeft, geeft de begeleiding een teken. Op dat moment geven we weer allemaal onze rechterhand terug aan de vorige persoon. Iedereen valt op die manier naar achteren. Door de handen goed vast te pakken en juist te timen, kan iedereen ook hier in evenwicht achteruit leunen. Nog niet goed begrepen? Kijk dan maar eens goed naar de foto!



LITOUWEN

Ga in een kring staan met je linkerhand onder de hand van degene links van je en met je rechterhand op de hand van de persoon rechts van je. Zing of scandeer het volgende liedje: "As la masch la maraschla, fierum fierum, push push push, ein zwei drei." Ondertussen geef je telkens een klap door naar links als er op je hand geklopt wordt. Bij 'push push push' klop je drie keer bij dezelfde persoon. Bij drei moet degene die aan de beurt is op de hand van zijn of haar buur kloppen, maar die mag natuurlijk zijn of haar hand wegtrekken. Gebeurt dat te laat, dan ligt hij of zij eruit. Zo speel je door met een alsmaar kleinere kring.

Dit is ook een oud spelletje van bij ons, maar het wordt veel leuker met een liedje van daar. In Litouwen zingen ze 'ein zwei drei', maar als je het liedje echt helemaal in het Litouws wil, zing dan 'vienas, du, tris'!

WÁÁÁT? IS ONS BIVAK NU AL VOORBIJ?! IK WIL NOG NIET NAAR HUIS! KON IK MAAR EEUWIG HIER BLIJVEN!

Het is nog wat vroeg om over het bivak te spreken, maar een beetje vooruitziend zijn, daar is niets mis mee. Wil je naast je eigen bivak met je aspi's nog eens extra genieten van je superdeluxe groep waar je een heel jaar maffe, verbazingwekkende, spannende, intieme en gezellige momenten mee beleefd hebt? Dat kan tijdens een tiendaags bivak in Denemarken!

Ongeveer 150 aspi's en hun leiding hebben zich al ingeschreven en staan nu al te roepen om meer.

Wij willen meer sjorren!

Wij willen meer Deens leren!

Wij willen meer tijd in de natuur doorbrengen!

Maar wij willen vooral nog méér aspi's die meegaan!

Wie? Wat? Waar? Hoe? Wanneer? julso@chiro.be!

MALTA

Het Maltees is quasi onverstaanbaar. Een mengelmoes van Italiaans, Spaans, Arabisch en Latijn doet je keer op keer de wenkbrauwen fronsen en dat werkt ook wel op de lachspieren. Bedenk met je ploeg een eigen versie van het Maltees en probeer zo maar eens een spel uit te leggen. Wie houdt het een hele spelnamiddag vol?

Interessante Internationale Informatie

- ▶ Eurocontact (voor aspi's) in Italië van 22 tot 28 juli 2006. Mail naar eurocontact@chiro.be.
- ▶ Julsø Lejr (voor aspi's en hun leiding) in Denemarken van 4 tot 15 juli. En... verrassing! Er kunnen 100 aspi's extra mee, mét leiding. Een mailtje naar julso@chiro.be en Denemarken wacht.
- ▶ Roundabout (voor keti's en hun leiding) in Malta, Catalonië of Litouwen in juli en augustus. Als jullie al beslist hebben om mee te gaan, laat het ons dan zeker eind februari weten op roundabout@chiro.be.
- ▶ Wereldkamp (voor leiding) in Congo van 6 tot 26 augustus 2006.
- ▶ Inleefreis (voor leiding) in Litouwen eind juli – begin augustus. Neem hiervoor contact op met de werkgroep Litouwen. Meer info op deze pagina.

En? Ook zo'n zin gekregen? Grabbel dan als de internationale bliksem die Chiroagenda uit je tas, grijp je toetsenbord en stuur een mailtje. Gewoon doen!



Foto: Tom Adriaensens

“SOMS BEN JE POSITIEF

Kinderen van vluchtelingen meenemen op bivak, het klinkt leuk. Maar hoe begin je eraan? Chiro Broechem kan ons hier meer over vertellen. Zij namen dit jaar voor de eerste keer vluchtelingenkinderen mee. We zakten naar hen af en spraken met Leslie, Kirsten, Stan, Wanda, Majd, Marijke, Romina, Tina, Liesje en Hans over hun ervaringen.

Dp: “Waarom hebben jullie ervoor gekozen om vluchtelingenkinderen mee te nemen op bivak?”

Kirsten: “Het opvangcentrum in Broechem heeft aan ons gevraagd om vluchtelingenkinderen op te nemen in de Chirowerking. De Chiro heeft dat ook besproken met andere jeugdverenigingen van Broechem.”

Stan: We hebben wel eerst ge-

twijfeld omdat het aantal leerlingen in één van de scholen daalde omdat er vluchtelingen naar school gingen. Wij zouden ook leden kunnen verliezen in onze Chirogroep. Daarom hebben we met de drie jeugdverenigingen van Broechem – de VKSJ, de KSA en de Chiro – afgesproken om allemaal deze stap te zetten.

Leslie: “Kinderen moeten dezelfde kansen krijgen, ongeacht hun nationaliteit.”

DP: “Hadden jullie al ervaring met vluchtelingen in jullie groep?”

Wanda: “Majd (woont in het opvangcentrum – n.v.d.r.) is in de groep gekomen als aspirant

en dat was goed meegevalen. Daarom was de beslissing gemakkelijker om vluchtelingenkinderen naar de Chiro te laten komen.”

Majd: “Ik ben met de Chiro in contact gekomen via de jeugdconsulent. Hier heb ik verschillende mensen ontmoet en met hen leren samenwerken. Bovendien heeft het mij ook geholpen om de Nederlandse taal te leren. Mijn ouders wonen niet in België, maar ze weten dat ik met interessante dingen bezig ben.”

DP: “Welke extra inspanningen hebben jullie gedaan?”

Wanda: “We hebben in Broechem een asielzoekerscentrum-

comité, waarin we af en toe bijeenzitten met de mensen van het opvangcentrum, de VKSJ en de KSA, om praktische dingen af spreken. Kosten voor de kinderen, zoals lidgeld of een uitstap, kunnen we hier ook bespreken."

Kirsten: "We hebben ook een infoavond georganiseerd voor de ouders, waar het opvangcentrum een uitleg over hun werking heeft gegeven. Helaas kwamen hier maar weinig ouders op af."

DP: "Tegen welke moeilijkheden zijn jullie tot nu toe al aangelopen?"

Marijke: "Het contact met de ouders, overbrengen wat Chiro juist inhoudt, loopt op zich al moeilijk. Laat staan dat je moet uitleggen wat een Chirobivak

ook niet tussen, want mensen uit een opvangcentrum komen niet in aanmerking voor het OCMW. We hebben het nog niet meegemaakt dat een lid zijn of haar bivakgeld niet kan betalen, we zullen dat eens moeten bespreken met de leidingsploeg."

DP: "Hoe staan de leden er tegenover dat er vluchtelingenkinderen meegaan op bivak?"

Wanda: "De taal is de grootste drempel, maar het zijn vluchtelingenkinderen die al meedraaien in de Chiro, dus die kennen we al. We zijn zeker niet wantrouwig. Die kinderen zijn vaak moeilijker, ze hebben al veel gemaakt in hun leven. Als het te moeilijk wordt, beslist het opvangcentrum dan ook dat

(Plots komen er allerlei positieve verhalen naar boven. Iedereen vindt dat ze andere culturen leren kennen, zonder daarvoor in de schoolbanken te moeten zitten. Bovendien is het erg tof om die kinderen te zien evolueren, en dat ze alsmaar beter Nederlands leren.)

Dp: "Hebben jullie ook minder toffe ervaringen gehad?"

Wanda: "Ik heb onlangs een vluchtelingenkindje echt op zijn plaats moeten zetten, omdat hij in het Arabisch een leider aan het uitschelden was. Ik vind dat kinderen minstens respect moeten hebben voor een Chiroleider. Voor de andere kinderen is het dan ook een moeilijke situatie. Maar eigenlijk verschilt dat niet met andere leden."

DP: "Zouden jullie er opnieuw voor kiezen en raden jullie het andere Chirogroepen ook aan om vluchtelingenkinderen op te nemen in de werking?"

Stan: "We hebben nog geen grote problemen meegemaakt, en het is interessant om andere culturen te leren kennen."

Tina & Leslie: "Als je dat wilt doen, moet je als Chirogroep stevig in je schoenen staan en iedereen van de leidingsploeg moet er achter staan. Maar het is zeker aan te raden."

Hebben jullie er al eens aan gedacht om een 'nieuwkomer' op te nemen in je groep of mee te nemen op bivak? Ook in jouw gemeente wonen er heel waarschijnlijk een aantal vluchtelingenkinderen. Daarnaast heb je in heel wat gemeenten opvangcentra voor asielzoekers. Ga de uitdaging aan en stap mee in ons project. Geef ons een seintje via telefoon of e-mail, en we bezorgen je het stappenplan "Anders bivakken: neem een vluchtelingenkind mee op bivak". Telefoon naar 03 231 07 95 en vraag naar Ilse of mail naar toegankelijkheid@chiro.be.

VERRAST"

is."

Romina: "De praktische organisatie met het opvangcentrum. We hadden ook een multicultidag georganiseerd, maar het opvangcentrum heeft dat een beetje onderschat. Het bivak hebben ze denk ik ook een beetje onderschat. De kinderen hebben verschillende zaken nodig, zoals een slaapzak, speelkleden, een veldbed, enz. Hun ouders knappen klusjes op en krijgen daarvoor een beetje geld van het opvangcentrum. Maar zouden die ouders bereid zijn om 100 euro te betalen voor een bivak? Het lidgeld wordt namelijk betaald door het opvangcentrum, maar het bivakgeld niet."

Majd: "Het OCMW komt daar

het kind beter niet meer komt. Sommige leden vonden zo'n vluchtelingenkindje té tof, en gaven hen daarom veel te veel aandacht."

DP: "Welke leuke dingen hebben jullie al meegemaakt met die kinderen?"

Marijke: "Soms ben je positief verrast. Bijvoorbeeld dat je die kinderen ziet openbloeien. Het is ook heel tof dat ze de spelen snel doorhebben. Bij het kat-en-muisspel zie je die kinderen dan heel snel lopen en als eerste die fluit vastgrijpen. Die kinderen zijn meestal ook het dankbaarste. Zij zijn al blij met een bal, omdat het voor hen al veel is."

JEUGDVERBLIJFSCENTRA

Ben je op zoek naar een weekendplaats voor je leidingsploeg of je afdeling? Denk dan eerst eens aan je eigen huis!

De Chiro heeft 4 jeugdverblijfscentra, verspreid over Vlaanderen,

HEIBRAND
Wijngaardstraat 30
2390 Westmalle
tel: 03-312 05 60 | fax: 03-311 52 77
Heibrand@chiro.be
www.heibrand.be
verantwoordelijke:
Wendy Wilmssen

DE REMISE IN HEIBRAND

De Remise in Heibrand is een gezellig huis waar 23 personen kunnen slapen. Je hebt twee aparte werkruimtes, een eigen keukentje met serviesgoed en slaapkamers van 2 tot 9 bedden. Bovendien ligt Westmalle-centrum op wandelafstand van Heibrand, dus kansen genoeg om na zware vergaderingen je zinnen even te verzetten!

Tijdens de maanden juli en augustus kun je de Remise met bijbehorende tentengrond huren voor bivakken. Je kunt hier met een groep van maximaal 60 personen terecht, waarvan er 23 in de Remise kunnen slapen. Er is keukenmateriaal voorzien voor 23 personen, de rest moet je met je groep zelf voorzien.

Huur Remise (23 personen): € 89,25 per 24 uur

Tentengrond (van de 24e tot de 60e persoon): € 2,55 per persoon per 24 uur

Speciale Chiroprijs voor de Remise: € 2,90 per persoon per 24 uur

- ⊙ Gas en elektriciteit zijn niet inbegrepen
- ⊙ Er is keukenmateriaal voor 23 personen. De rest moet de groep zelf voorzien!



JEUGDVERBLIJFSCENTRA
JEUGDVERBLIJFSCENTRA
JEUGDVERBLIJFSCENTRA
JEUGDVERBLIJFSCENTRA



DE KARMEEL

Torhoutsesteenweg 406
8200 Brugge
tel: 050-38 04 84
fax: 050-40 40 32



HEIDEPARK

Ommegangsdreef 63
9250 Waasmunster
tel: 052-46 00 73
fax: 052-46 33 65



DE KALEI

Lieve Moenssenslaan 1
3650 Dilsen-Stokkem
tel: 089-75 52 83
fax: 089-86 72 17



ANDERE JEUGDVERBLIJFSCENTRA VAN CHIROJEUGD-VLAANDEREN VZW

Dé rubriek van Miek



Maandelijks geven wij hier het antwoord op een vraag die wij via jeugdbeleid@chiro.be binnenkrijgen. Waarom doen we dat? Omdat deze vraag ook voor jullie interessant én bruikbaar kan zijn. En misschien werpen we op die manier wel licht op een probleem waar jullie al lang mee worstelen. Laat ondertussen jullie vragen maar komen!

Katrien

Er bestaan tal van financieringsmogelijkheden. Locomotief zet ze op een rijtje in de brochure "De Geldslag". Die brochure kun je downloaden op www.chiro.be/lokalen. Klik door naar Locomotief-brochures.

Graag stellen we je één ondersteuningsmogelijkheid voor: het giftensysteem van Chirojeugd Vlaanderen. Wist je dat je een aanvraag kunt indienen bij het nationaal secretariaat van de Chiro om de giften van ouders en sympathisanten fiscaal aftrekbaar te maken? Dat systeem zorgt ervoor dat het heel wat aantrekkelijker wordt om geld te storten voor jullie bouwproject!

Hoe werkt het giftensysteem van de Chiro?:

1. Vul een projectformulier in. Je vindt zo'n formulier op de Chiro-st@rt-cd, op www.chiro.be/formulieren en je kunt het aanvragen via info@chiro.be.
Let wel:
 - ▶ Je moet een concreet project invullen (bv. verbouwing lokaal).
 - ▶ De kosten voor het project moeten in naam van jullie Chirogroep gemaakt worden en niet op naam van een vzw voor jullie lokalen. We mogen geen giften doorstorten aan vzw's.
2. Zoek schenkers en vraag hen minstens € 30,- te storten op het rekeningnummer 000-0150728-87 van Chirojeugd-Vlaanderen vzw, Kipdorp 30, 2000 Antwerpen, met de vermelding "gift" en het stamnummer en de naam van je Chirogroep.
3. Zodra die giften bij ons aankomen, storten wij ze op jullie rekening.
4. Begin maart van het volgende jaar ontvangen de schenkers een fiscaal attest van onze dienst.
5. Op het einde van elk burgerlijk jaar krijgt je groep een rekening van 5% administratiekosten per gift met een maximum van € 15,- per gift.
6. De belastingdienst kan komen controleren of de ontvangen giften gebruikt werden voor het project van de vereniging. Daarvoor moet je de facturen bijhouden.

Alvast veel succes gewenst met jullie bouwproject en als er nog vragen zijn: lokalen@chiro.be.

Toedeloel!
Miek

Miek

Wij, Chiro Overschelde, willen bouwen, liefst binnen een termijn van 5 jaar. Momenteel beschikken wij over twee lokalen (1 houten barak in slechte staat, en 1 stenen 'nieuwbouw' uit 1989). De houten barak willen we afbreken en daarop een nieuw gebouw plaatsen. Ook onze 'nieuwbouw' is ondertussen in slechte staat. Daar moeten op middellange termijn zeker aanpassingen aan gebeuren. Dat alles zal ons heel wat geld kosten – veel meer geld dan wij momenteel in kas hebben. **Kun jij ons informatie geven over financieringsmogelijkheden?**

Groetjes

Katrien, Chiro Overschelde

FRANK DINGENEN

We spreken over de jaren 90. Kindjes zitten met fris gewassen haren voor de televisie, de shampooeur in de neus. Op het scherm is "Meester hij begint weer" bezig. Of was het "Videodinges"? Wat het ook was, Frank was de presenter. Geleerd in de Chiro?

DP: "Hoe ben je in de Chiro terechtgekomen, Frank?"

Frank: "Ik was toen zeven à acht jaar. Thuis waren we met vier kinderen. Voor de ouders was het eens plezant een zondagnamiddag gerust te zijn. In Schoten waren er vier actieve Chirogroepen. Onze Chirogroep was actief in de wijk Bloemendaal, waar vele jonge gezinnen woonden. We hadden dan ook meer dan 120 leden. In die tijd, zo rond 1957-1958, begon de Chirozondag nog met het lof, een misviering! Soms trokken we daarna in stoet door de wijk, met vlag en wimpel en kruisen en wierookvaten. De Chiroactiviteiten speelden toen

een grote rol in ons leven; we hebben zelfs als kerels onze seksuele voorlichting gekregen in de Chiro! Mijn ouders zijn nog jaren meegegaan op bivak als kookouders."

DP: "Hoe lang ben je in de Chiro gebleven?"

Frank: "Tot ik 21 was. Als leider ben ik meestal leider van de toppers geweest. We zijn lang aspirant gebleven, er waren toen leiders genoeg. Ik ben ook nog even leider geweest van de aspi's, dat was mijn favoriete afdeling. Als aspirant waren we altijd sportief bezig: weekends, lange fietstochten, overlevingstochten, droppings. We richtten ook fietsrally's of voetrally's in voor anderen, om de mensen bij de Chiro te betrekken. In die tijd waren we erg competitief. Er was altijd wel iets te doen en zoniet vonden we het zelf wel uit. We organiseerden ook zogenaamde bonte avonden in de parochiezaal. Dat waren semi-professionele shows waarop iedereen in de buurt uitgenodigd was. We werkten daar maanden op voorhand aan. Al de afdelingen deden daaraan mee, ik deed zo'n beetje de regie. Zo 'n bonte avond hielden we meer dan eens per jaar. Ik ging

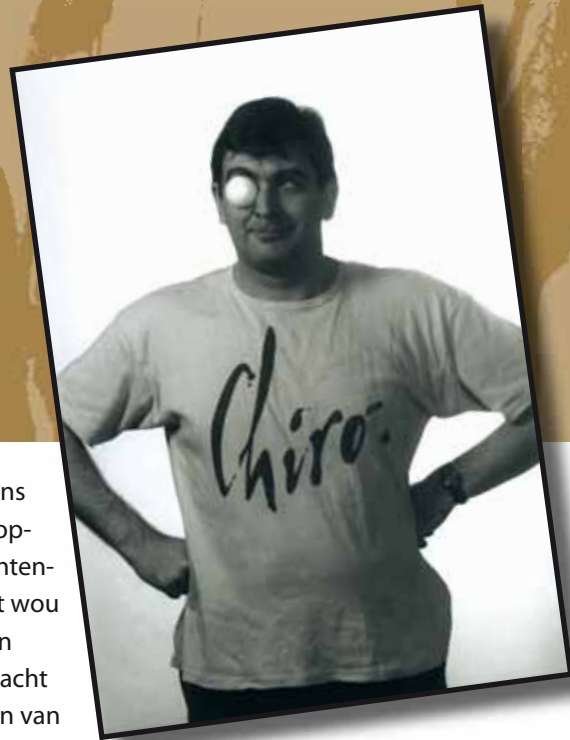
er allemaal zo in op dat ik vanaf mijn humaniora mijn studies een beetje heb verwaarloosd. En dan die papierslagen in het midden van de week. Uiteraard zochten we in het oud papier naar een bepaald soort literatuur. Veel voorlichting heb je dan niet meer nodig."

DP: "Dan heb je veel opgestoken van je Chirojaren?"

Frank: "Ik vind dat je er vooral leerde je creativiteit te ontwikkelen. Er was zo een groot aanbod, je kon zelfs kiezen om banjo of blokfluit te leren spelen. Ik wou toen dat het elke dag Chiro was. Onze creativiteit konden we ook botvieren via de spelen die we ineenstaken. Verveling ken ik nog altijd niet, ik kijk ook nauwelijks televisie. Ik haal de mensen die in de Chiro gezeten hebben er zo uit. Die hebben leren samenwerken, ze zijn socialer en hebben vaardigheden die anderen niet hebben.

Nu woon ik in Brussel tussen 14 verschillende nationaliteiten. Ik merkte toen ik er kwam wonen dat de gemeenschappen gescheiden leefden. Zo is er een Portugees café dat op en top Portugees is. Andere nationaliteiten kwamen er niet. We dachten: "Kunnen we hier niets aan doen?" We hebben een straatfeest georganiseerd met alles erop en eraan: een straatfeest, optredens,... De straat was afgezet en de tafels





stonden in het midden. Iedereen kookte zijn specialiteit, ik heb gazpacho gemaakt. Het was echt heel gezellig. Sinds die dag groeten de mensen elkaar als ze elkaar tegen komen op straat. Dat vind ik een goed voorbeeld van wat je leert in de Chiro.

Ik heb overigens leren koken in de Chiro. Dat richtten ze in als activiteit. We leerden zelfs prijsbewust winkelen."

DP: "Heb je nog een band met de Chiro?"

Frank: "Neen, ik ben daarna uitgeweken naar Leuven. Ik zat daar in Daring Leuven, een atletiekclub. Ik werkte toen al freelance voor de BRT. In Leuven ben ik zelfs nog terechtgekomen bij de Jins van de scouts. Dat is toevallig gebeurd. Ik had met de wagen een fietser aangereiden en ben zo in contact gekomen met zijn ouders. De Jins had toen een tekort aan leiding. Ik organiseerde daar precies dezelfde activiteiten als in de Chiro. De leeftijdscategorie was te vergelijken met de aspiranten. Ik heb dat zelfs twee jaar gedaan. Maar ook in de beginperiode van "Meester, hij begint weer" bleef ik met hetzelfde bezig. Ook daar was het voortdurend dingen uitvinden, met dezelfde leeftijdscategorie. Als je zelf geen kinderen hebt die naar de Chiro gaan, geraak je de voeling wat kwijt. Ik weet

niet meer zo goed waar de Chiro vandaag de dag voor staat. Ik neem aan dat jongeren altijd jongeren blijven, maar de tijdsgeest is wel veranderd. In mijn tijd waren de leiders vaak érg streng. We moesten er als lid telkens zijn, het was niet vrijblijvend. Als leider moesten we elke week ons programma voor de zondagnamiddag op voorhand inleveren bij de hoofdleder.

Wel heb ik nog altijd goede contacten met de toenmalige proost van onze Chirogroep. Regelmatig zoek ik hem op. Hij is later nog aalmoezenier geweest in de gevangenis van Antwerpen. Ook is hij voorgegaan in de begrafenis van mijn moeder. Als mens heeft hij al veel voor me betekend. Mijn broer was een echte primus als het op studeren aankwam. Maar ik was altijd met andere dingen bezig. De proost onderkende dat ik een creatieve aanleg had en stimuleerde me als enige daarin. In die tijd was dat zeker niet evident. Nu nog krijg ik uitnodigingen van de ouderverenigingen van mijn Chirogroep. Helaas heb ik nooit de tijd gehad om op de uitnodigingen in te gaan."

DP: "Wat is het strafste verhaal uit je Chirojaren?"

Frank: "Ik vond heel die periode heel tof. Ik denk wel dat ze me zich herinneren als een durfal en haantje-de-voorste.

Tijdens een opdrachten-tocht wou ik een opdracht in een van de gaten van zo'n hoge betonnen verlichtingspaal stoppen. We kropen op elkaars schouders en raakten hoe langer hoe hoger. Ik kroop als laatste omhoog. Maar toen ik het papiertje in het gat wou steken, verloor ik mijn evenwicht en viel achterover. Met mijn hoofd naar beneden belandde ik in een gracht. De anderen vreesden dat ik dood was. Maar ik haalde mijn hoofd uit het water en was ongedeerd! Ik moet toen wel erg veel geluk gehad hebben. We hadden ook een eigen blaadje. Ik tekende en schreef daarin. En dan die bivakken. Daar waren we maandenlang mee bezig. We schilderen dan grote borden over de dagthema's en bereidden alles voor. En dan als het bivak gedaan was! Wat een weerslag. Eén keer ben ik gestraft door mijn ouders omdat ik één herexamen had. Ik mocht niet mee op bivak. Gehuild dat ik toen heb! Maar mijn ouders waren niet te vermurwen."

HET SOLIDARITEITSFONDS

DE STORTERS

Eve Dons (groepsleidster van **Chiro Akkefietje in Aartse-laar**) vertelde ons waarom zij met hun Chirogroep jaarlijks storten voor het Solidariteitsfonds.

DP: "Hoe hebben jullie het Solidariteitsfonds leren kennen?"

Eve: "Dat weet ik niet precies, maar we doen dat toch al enkele jaren. Onze vorige leidingsploeg stortte ook al. Kan het niet dat ze het in Dubbelpunt gelezen hebben?"

DP: "Hangt het bedrag van jullie storting af van hoe goed jullie het zelf als groep hebben op financieel

vlak?"

Eve: "Nee, eigenlijk niet. Elk jaar na de kerstviering staan we buiten aan de kerk met glühwein. Daar staat ook een bus waarin mensen vrije giften kunnen steken. Het bedrag dat wij aan het Solidariteitsfonds kunnen geven, is natuurlijk afhankelijk van hoeveel centen mensen in

die bus steken. We storten wel altijd het totaalbedrag. Het is niet zo dat we er nog iets afhouden voor de inkoop die we doen voor onze glühwein."

DP: "Waarom geven jullie die vrije giften aan het Solidariteitsfonds? Wordt dat besproken op de leidingskring?"

In 2005 stortten 19 Chirogroepen geld voor het Solidariteitsfonds van Chirojeugd Vlaanderen. 5 Chirogroepen, allemaal uit (grote) steden, dienden een aanvraag in om van dat geld gebruik te maken. Nog nooit gehoord van, gestort voor of gebruik gemaakt van het Solidariteitsfonds? We geven graag wat meer uitleg!

Het Solidariteitsfonds wil groepen sterker maken via **financiële ondersteuning**. Kinderen en jongeren mogen niet gehinderd worden door hun financiële situatie. We gaan er met het fonds wel van uit dat je als groep eerst moet proberen om:

- ▶ **de financiële vraag aan je leden te beperken** (Is het bedrag dat we vragen aan leden écht nodig en kunnen we het misschien soberder aanpakken?);
- ▶ te bekijken of je er via

interne solidariteit niet komt (Als je een gezonde groepskas hebt, kun je voor sommige leden die het minder breed hebben de prijs discreet verlagen of je kunt de prijs voor leden die financieel sterker staan minimaal verhogen zodat je een reserve krijgt voor de financieel zwakkeren). Groepen die actief bepaalde doelgroepen bereiken, wil het Solidariteitsfonds zeker ondersteunen. Doelgroepen zijn in de eerste plaats

de armsten, allochtonen, mensen met een handicap en vluchtelingen. Sommige groepen hebben sowieso een groot aantal kinderen en jongeren uit die groepen door de plaats waar hun werking ligt. Groepen worden vaak sterker door ze in te schakelen in een **breder netwerk**. Daarom neemt het Solidariteitsfonds contact op met gewest, verbond, gemeente,... De aanvragende groep aanvaardt een **'beperkte' opvolging** en neemt ook deel aan kadervorming door het gewest, verbond of nationaal. De groep brengt **achteraf een financieel verslag** binnen waarin

ze vertellen wat ze met het bedrag van het Solidariteitsfonds hebben gedaan. Naast de financiële steun en het creëren van een netwerk krijgt een groep ook **korting** bij De Banier en voor Chirocursussen. Als je aanvraag is goedgekeurd, krijg je een **bon voor De Banier** ter waarde van € 100. Die bon kun je enkel gebruiken voor knutselmateriaal, spelmateriaal of Chiro-uitgaven. We vragen je ook om ons te laten weten hoeveel geld je terugkrijgt van je gemeente bij het volgen van **kadervorming**. Het resterende geld wordt op het einde van het kalenderjaar bijgepast door het Solidariteitsfonds.



DE AANVRAGERS

We spraken met **Joke Anthonissen** (stadswerker voor Chiro in Brussel, die een aanvraag deed voor **Chiro Jijippeke**) en **Dominique Van Kan** (oud-leider van **Chiro De Ketjes** in Brussel-centrum)

DP: "Wat was de reden van jullie aanvraag?"

Joke en Dominique: "Zowel Chiro Jijippeke als Chiro De Ketjes hebben weinig werkingsmiddelen. Dat betekent dat ze moeilijk materiaal kunnen aankopen, geen weekends kunnen organiseren of te weinig geld hebben om op bivak te

gaan. De financiële inbreng van de leden (en hun ouders) willen ze laag houden om Chiro toegankelijk te houden voor iedereen van de buurt."

DP: "Hoe hebben jullie het Solidariteitsfonds leren kennen?"

Joke: "Ik was vroeger groepsleidster en heb het

zien staan op de aansluitingscd-rom. Wanneer je je ledenlijst invoert, staat er onderaan ook dat je geld kunt storten voor het Solidariteitsfonds."

Dominique: "En je bent nu ook stadswerker, Joke! Bij onze groep werd het fonds trouwens elk jaar door de stadswerker gepromoot."

Eve: "We hebben er met onze groep bewust voor gekozen dat die vrije giften sowieso naar een goed doel gaan. Elk jaar bespreken we op de leidingskring welk doel dat wordt. Omdat er al enkele jaren geen specifieke doelen naar voren geschoven worden, kiezen we voor het Solidariteitsfonds."

Onze storting voor het fonds wordt op de leidingskring niet in vraag gesteld, omdat we weten dat ons geld in het Solidariteitsfonds wel goed zit en goed besteed wordt."

DP: "Zijn er veel groepen in financiële nood in jullie buurt?"

Eve: "Hier in de buurt niet, denk ik. Maar van Chirogroepen in de stad horen we wel eens dat zij het moeilijk hebben om het hoofd boven water te houden."

DP: "Wat verwachten jullie dat er met het geld van het fonds gedaan wordt?"

Eve: "We vermoeden dat het functioneel gebruikt wordt. Eigenlijk hebben we

er vertrouwen in. Het zou wel leuk zijn als alle starters op het einde van het jaar weten welke Chirogroepen er geholpen worden met hun gift."

MEER INFO

Solidariteitsfonds@chiro.be,
03-231 07 95 of op je regionale secretariaat. Milde giften zijn welkom op het rekeningnummer 789-5115766-04, met de vermelding "Solidariteitsfonds".

De groep betaalt dus eerst wel de volledige cursusprijs, maar krijgt op het einde van het jaar geld teruggestort. Een groep kan jaarlijks een aanvraag indienen voor **de concrete werking of voor structurele investeringen**. Het bedrag dat je kunt krijgen, is afhankelijk van de financiële situatie van de groep én van het beschikbare bedrag van het Solidariteitsfonds. In 2005 werd er door groepen € 681 gestort, Chirojeugd Vlaanderen voegde daar (zoals elk jaar) nog 0,35 % van haar eigen budget aan toe, wat het totaal op een mooie som bracht. Er ging in totaal € 6750 naar aanvragende groepen.



Foto: Tom Adriaensens

DP: "Hoe verliep de aanvraag?"

Joke en Dominique: "Dat verloopt gemakkelijk. Je ontvangt een formulier waarop je de gegevens van je groep moet invullen en de reden van je aanvraag. Je moet duidelijk maken waarom je dat geld goed kunt gebruiken. Na een

tijdje wachten, hoor je of je aanvraag is goedgekeurd of niet. Zo ja, dan wordt dat geld op de rekening gestort."

DP: "Wat hebben jullie met het geld gedaan?"

Joke en Dominique: "Omdat het op de rekening staat tussen andere centjes, is het moeilijk te zeggen wat er dan *precies* met het geld van

het Solidariteitsfonds gebeurd is. Het wordt vooral gebruikt om een uitstap mee te financieren. Op die manier moeten de groepen aan de leden bijvoorbeeld maar 1 euro vragen en legt de kas (of het fonds, in dit geval) zelf nog 4 euro bij. Het geld is zeker ook nodig om een bivak te kunnen

betalen, want de subsidies van de stad alleen dekken de bivakkosten niet. En we kunnen toch moeilijk méér gaan vragen aan de leden zelf? De leden zelf geven een minimumbijdrage voor het bivak, dus de inkomsten via hen zijn niet zo groot. Verder gaat het naar materiaal en werkmiddelen."

Je hoeft niet bij de scouts te zijn om met ons mee te fietsen.

Rugzak nodig? scoutsshop.be



De Scoutsshop is de winkel van VVKSM scouts en gidsen.

VVKSM
Scoutsshop



ADRESSEN SCOUTSSHOPS

Scoutsshop Aalst

Adres De Vilanderstraat 6A, 9300 Aalst
Telefoon 053-71 19 79
E-mail shopaalst@vvkms.be

Openingsuren

Open op woensdag van 13u30 tot 18u.
Zaterdag van 10u tot 12u30 en van 13u30 tot 17.30u.
Van 2 juni tot en met 27 oktober is de winkel ook open op donderdag van 14u tot 18u.

Sluitingsdagen in 2005:

van 30 juli tot en met 15 augustus;
2 november

Scoutsshop Gent

Adres Lange Violettestraat 33, 9000 Gent
Telefoon 09-223 84 42
E-mail shopgent@vvkms.be

Openingsuren

Open op woensdag, donderdag en vrijdag van 14u tot 18u.
Zaterdag van 10u tot 12u en van 13u tot 17u30.

Sluitingsdagen in 2005:

van 4 tot en met 7 mei
van 1 augustus tot en met 27 augustus;
2 november
van 28 tot en met 31 december

Scoutsshop Leuven

Adres Diestsestraat 247, 3000 Leuven
Telefoon 016-23 55 25
E-mail shopleuven@vvkms.be

Openingsuren

Open op dinsdag, woensdag en donderdag van 14u tot 18u.
Vrijdag en zaterdag van 10u tot 12u30 en van 13u30 tot 18u.

Sluitingsdagen in 2005:

van 1 augustus tot en met 20 augustus;
1 en 2 november

Scoutsshop Borgerhout

Adres Gitschotellei 204, 2140 Borgerhout
Telefoon 03-297 37 34
E-mail shopborgerhout@vvkms.be

Openingsuren

Open van dinsdag tot en met zaterdag van 10u tot 12u en van 12u30 tot 18u.
Zaterdag tot 17u.
In juli ook maandag open.

Sluitingsdagen in 2005:

van 1 augustus tot en met 22 augustus;
1 en 2 november

Scoutsshop Hasselt

Adres Dorpsstraat 13, 3500 Hasselt
Telefoon 011-22 42 42
E-mail shophasselt@vvkms.be

Openingsuren

Open op woensdag van 14u tot 19u, vrijdag van 17u tot 19u.
Zaterdag van 10u tot 13u en 14u tot 17u.
van 1 juli tot 14 augustus is de winkel ook open op weekdagen van 14u tot 19u

Sluitingsdagen in 2005:

van 15 augustus tot 1 september

Scoutsshop Roeselare

Adres Godshuislaan 23, 8800 Roeselare
Telefoon 051-69 00 72
E-mail shoproeselare@vvkms.be

Openingsuren

Open op woensdag, donderdag en vrijdag van 14u tot 18u.
Zaterdag van 9u30 tot 12u30 en van 13u30 tot 18u.

Sluitingsdagen in 2005:

van 1 augustus tot en met 6 augustus;
2 november

JAARTHEMAVERHAAL

BLAFFENDE HONDEN EN BANANENSCHILLEN

't Is al laat en het was een vermoeiende dag in Manilla, maar Luz, Raf en Totoy kunnen niet ophouden met karaoke zingen. De ene tearjerker na de andere moet eraan geloven. Vooral Totoy zingt alle lovesongs uit volle borst mee. 't Is de laatste avond en bijna tijd om afscheid te nemen. Morgen trekken Luz en Raf naar Davao, zo'n 2000 kilometer van Manilla. Daar zullen ze de knotsgekke oom van Totoy ontmoeten. En om daar te geraken, heeft Raf een ingenieus plan bedacht.

Na een veel te korte nacht is het zo ver: afscheid. Totoy omhelst Raf en Luz en belooft hen geregeld een berichtje te sturen via de gsm. Daarna komt Raf met zijn plan op de proppen. Zijn mama en hij verstoppen zich in een bananendoos. Met wat kussens en een dekentje is dat best gezellig. Totoy stopt hen nog snel een luchtpakket en wat rijstsnoepjes toe. Als de doos goed dichtgeplakt is, schrijft Totoy met sierlijke letters op het etiket: "Aan bananenplantage Dole, Krommesteeg 2, Davao". Nu nog op de post doen en klaar is kees. Raf en Luz zitten comfortabel in de bananendoos. Ze zijn nog maar een paar dagen in de Filippijnen, maar het lijkt al veel langer. Ze hebben al zo veel avonturen beleefd. Raf zal heel

wat kunnen vertellen!

Oei... een schok... de bananendoos wordt opgepikt en Raf en Luz komen samen met brieven, postpakketten, bagage en andere bananendozen in de bagageruimte van een vliegtuig terecht. En dan gaat het snel, heel snel en... ze zitten in de lucht! Wat een hels kabaal! Raf en Luz beginnen aan hun lunchpakket: rijst met vis. Lekker! Als dessert zit er een paars rijstcakeje bij. Eigenaardig. Daarna nog een stukje fruit en zo vliegt de tijd letterlijk voorbij. Twee uurtjes later zijn ze in Davao. Nog even de postfiets op en voor ze het weten, zijn Raf en Luz in de Krommesteeg 2.

Raf en Luz kruipen uit de bananendoos en rekken zich eens goed uit. Twee uur in een bananendoos zitten is toch niet alles. Ze staan er in een landschap met allemaal vreemde bomen met gekleurde plastic zakken aan. Zoiets heeft Raf nog nooit gezien. Luz, zijn mama die alles weet, heeft er wel een uitleg voor. Die bomen zijn bananenbomen en die zakken dienen om de gevoelige bananen te beschermen tegen allerlei insecten en spinnen.

Een kleine, babbelzieke man komt aangedribbeld. "Kamusta! Kamusta! Hallo, hoe gaat het?" Hij overdondert

hen met weetjes over bananen. Zo vertelt hij dat bananen een grote hoeveelheid potassium bevatten, een stof die nodig is om je bloeddruk onder controle te houden, dat ze rijk zijn aan energie en daarom zo populair bij lopers, dat je ermee kan koken, dat je ze rauw kunt eten, enzovoort. De man is een levend reclamebord voor bananen en zijn mond staat dan ook nauwelijks stil. Raf noemt de man in stilte al Meneer Kwebbel. Hij steekt Raf en Luz een banaan toe en vertelt intussen de ene mop na de andere: "Er liggen 2 bananen in bed, zegt de één tegen de ander: 'Ga 's recht liggen, joh!' Haha!" Luz schatert het uit.

De kleine man loopt hen intussen voor naar het Banana Cosmetic Care Centre. Het ziet er wat uit als een schildersatelier. Voor de export moeten bananen voldoen aan allerlei kwaliteitseisen: ze mogen maximaal 17 cm lang zijn en 5 cm dik, de krommingsgraad moet 37 graden zijn omdat ze makkelijk in een brooddoos moeten passen, en het belangrijkste: ze moeten perfect geel zijn! Alle zwarte vlekjes moeten worden weggeschilderd. "Een banaan is pas een echte banaan als hij hele-

maal geel ziet!" weet de man te vertellen.

Een oude vrouw meet de bananen en geeft ze de nodige kromming. Een jongeman schildert de zwarte vlekjes weg. Goh, die bananen zien er lekker uit! Het kleine mannetje steekt hen enthousiast een penseel en wat verf toe. Luz en Raf proberen ook eens een banaan geel te schilderen. Raf had nooit gedacht dat bananen kweken zo'n precisiewerkje was. Zo blijven ze wel een tijdje bezig. Intussen krijgen ze bananenhapjes en een milkshake toegestopt en komen ze nog heel wat te weten over bananen. Goed gedaan, banaan!

Na een uurtje nodigt het kleine mannetje hen uit voor de merienda, een snack tussen de maaltijd om de kleine honger te stillen. Geen banaan deze keer, maar wel durian. "Smells like hell, but



STARTDAG² L

tastes like heaven," zegt de man. En inderdaad. Raf en Luz moeten moeite doen om niet over te geven. De romige durian riekt nog erger dan Brusselse kaas.

"Het is een Filippijnse delicatessie en bovendien een goed werkend afrodisiacum. Probeer maar eens. We noemen haar zelfs de God van alle vruchten." Raf en Luz nemen, ondanks de geur, voorzichtig een hapje. Hmm, toch maar een speciale smaak. 't Is iets apart. Raf besluit ongezien weg te sluipen zodat hij niet nog meer durian moet eten, terwijl Luz en het mannetje in een drukke conversatie over de stinkende vrucht gewikkeld zijn. Maar ongezien wegsluipen, da's buiten de bananenschil gerekend. Raf heeft nog geen 5 stappen gezet of hij glijdt – net zoals in de eerste de beste slapstickfilm – uit over een pasgeschilderde bananenschil. Auw, wat pijnlijk! Daar gaat zijn ongemerkte aftocht! En hij houdt er nog een buil aan over ook.

Meneer Kwebbel en Luz schieten allebei in een luide lach als ze Raf daar zo op de grond zien liggen. Raf is kwaad op zichzelf, en ook wel een beetje op mama, die niet eens vraagt hoe het met hem is. Mokkend loopt hij verder, Luz en meneer Kwebbel kunnen ook wel even zonder hem. Hij loopt naar buiten, vol spanning uitkijkend naar wat er daar nog allemaal te zien is. Nu ja, behalve de bananen dan, want daar heeft hij nu wel even genoeg van! Hij loopt door en springt diep in gedachten verzonken

van de ene kant van de weg naar de andere, want de vrachtwagens die de bananen komen halen, hebben de modderige weg helemaal onbegaanbaar gemaakt. Zonder het te beseffen, loopt hij verder en verder weg van het Banana Cosmetic Care Centre. Plots schrikt hij op van een paar blaffende honden die in volle vaart op hem af komen lopen. Hij wil zich verstoppen, maar weet niet waar. Hij laat zich in de beek langs de kant van de weg vallen, maar de honden hebben dat natuurlijk gezien en blijven luid blaffend in zijn buurt rondspringen.

"Barra!" hoort hij plots. Een meisje van ongeveer zijn leeftijd roept kwaad naar de honden en doet alsof ze één van de honden een mep zal verkopen, waarna ze met de staart tussen de poten afdruipt. "Salamat Po... Dank u," stamelt Raf een beetje verlegen. Ze kijken elkaar even verlegen aan en dan nodigt het meisje hem met een mengeling van woorden en gebaren uit in haar hut. Het meisje begint tegen hem te praten, maar Raf begrijpt er maar weinig van. Hij kijkt een beetje rond, op zoek naar zijn mama om hem te helpen, maar die is helemaal niet te zien. Dan maar improviseren, denkt Raf, die eigenlijk wel benieuwd is naar wat er allemaal te zien valt in en rond de hut.



Het was een bewolkte hemel en er stond een stevige wind op zaterdag 3 december. Een ploeg medewerkers van verbond Limburg begon de Startdag² op te bouwen in het cultureel centrum van Gruitrode. Zwaar getraumatiseerd door de wolkbreuk van hun eerste Startdag namen ze zoveel mogelijk paraplu's, regenlaarzen en snorkels mee om er zeker tegen te kunnen.

Het dak van de zaal bleek uiteindelijk stevig genoeg. Toen ze de foto's terugzagen, kwamen herinneringen aan de eerste Startdag boven. Gelukkig werden de keiharde regen, donder en bliksem hen deze keer bespaard.

Tegen half acht begonnen de Limburgse feestvarkens toe te stromen voor de zangstonde.



IMBURG!



Die werd meer dan professioneel begeleid door een liveband van gewest Kroinjel. Daarna ging alle aandacht naar het oogverblindende spektakel: een clash tussen noord en zuid, tussen overconsumptie en tekort, tussen Luke Skywalker en Darth Vader, tussen Bob Marley en dj Tiësto, om uiteindelijk de handen in elkaar te slaan en samen aan een spetterende verbonds-

fuij te beginnen.

Verbond Limburg wil graag iedereen bedanken die opnieuw meewerkte, maar vooral iedereen die opnieuw naar Gruitrode kwam. Jullie hebben dan EINDELIJK het spektakel kunnen zien en eindelijk de verbondsfuij kunnen meemaken. We zagen bijna evenveel volk als op onze eerste Startdag en dat deed deugd!

BEN JIJ EEN ECHE AFDELINGSFANAAT?

Fantaseer jij over feeën en trollen?

Maak je telkens na school een kamp in het bos?

Ben je nog altijd verliefd op je favoriete idool?

Loop je wel eens een blauwtje? Maar vertel je dat dan toch tegen je Chirovrienden?

Is voor jou elke zondag lachen, gieren, brullen en er volledig voor gaan?

Dan ben jij de geknipte persoon voor de afdelingscommissies!

De afdelingscommissies zorgen elke maand voor de afdelingspagina's in Dubbelpunt. Daarnaast maken zij de afdelingsuitgaven: Joepla, Ventieltje en de Krikker. Ze organiseren ook elk jaar het Afdelingsbivak, en tweejaarlijks staan ze in voor één Aspirant.

Om dat alles klaar te krijgen, vergaderen ze één donderdagavond per maand op het nationaal secretariaat. Zin om te komen? We hebben er graag nog enkele leuke Chiromensen bij!

Mail snel naar afdelingen@chiro.be of bel naar het nationale secretariaat (03 231 07 95) en vraag naar Klaartje.

NOOIT TE OUD VOOR CHIRO!

E.H. Jan Van Deyck, de proost van de Chirojongens en –meisjes van Meer, is een echte! Hij is ondertussen 84 geworden, maar dat houdt hem niet tegen om elk jaar twintig dagen lang mee op bivak te gaan!



ONGEËVENAARD

DP: "Hoe lang ben je al proost van de Chiro in Meer?"

Jan: "Ik ben er al bij van in het prille begin. In 1970 zijn we in Meer begonnen met een Chirogroep voor meisjes en een jaar later waren de jongens aan de beurt.

Ik had toen nog een onderpastoor en ik had hem gevraagd of hij zich wat met de jongens wou bezighouden. Maar elk jaar, als het bivak eraan kwam, vroeg hij me of ik het niet van hem kon overnemen. Dus, een beetje noodgedwongen,

maar toch met veel plezier ben ik dan proost van zowel de meisjes als de jongens geworden."

DP: "Waarom vind je het zo belangrijk om elk jaar twintig dagen lang met de Chiro op uit te trekken?"

Jan: "Meegaan op bivak is voor een priester eigenlijk een enorme troef. Je kan daar heel wat gedaan krijgen, dat je in het gewone, dagelijkse leven niet altijd lukt. Ik probeer nog altijd te zorgen voor momenten waarop er eens kan

stilgestaan worden. Zo neem ik altijd kaartjes met spreuken mee op bivak, twee per dag: eentje om de dag mee te beginnen en eentje om de dag af te sluiten.

Er is ook elke dag een eucharistieviering op bivak. Schrik niet, dat is niet elke dag voor de hele groep, maar per afdeling. Niemand reclameert daarop. Ook al zie ik de meeste van die gasten bijna nooit op zondag in de kerk, op bivak kunnen ze dat blijkbaar wel appreciëren.

Op die manier krijg ik de kans om hen toch iets mee te geven. Meestal werk ik met één of ander sprookje, waar ze met veel plezier naar luisteren en dan koppel ik dat aan een verhaal uit het evangelie."

DP: "Heb je daarnaast ook nog andere taken op bivak?"

Jan: "Ik ben jarenlang de 'officiële fotograaf' geweest. Dat heb ik ook met heel veel liefde gedaan. Ik heb hier thuis duizenden dia's liggen en het is altijd plezant om die eens opnieuw te bekijken. Tegenwoordig – met al die moderne snufjes – ben ik 'afgedankt' als fotograaf. Daarnaast heb ik ook extra aandacht voor de 'ziekendienst' en de heimweegevallen. Op die manier kan ik ook eens een persoonlijk

gesprekje voeren met de kinderen en dat vind ik ook heel belangrijk."

DP: "Ben je van plan om mee op bivak te blijven gaan?"

Jan: "Zolang ik het kan: absoluut! Dit jaar heb ik wel wat pech gehad. Ik ben twee keer gevallen en daardoor was er een barstje in mijn heup. Ik had er heel wat last van en heb een stuk van het bivak in een rolstoel doorgebracht. Ik ben toch kunnen blijven tot het einde en daarna ben ik dan naar het zieken-

huis gegaan. Daar hebben ze ook een scan van mijn hoofd gemaakt, omdat het toch een beetje raar was dat ik twee keer na elkaar gevallen was, maar gelukkig was alles in orde.

Ik had ook een longontsteking overgehouden aan het bivak, want de laatste avond bij het kampvuur was het toch wel heel fris. Maar ondertussen ben ik weer goed op de been en kijk ik weer enorm uit naar het volgende bivak in Okselaar."



DE K3 VAN CHIRO BAAL

Ook de kookmoeders van de Chiromeisjes van Baal zijn taaie tantes. Mieteke, Irène en Jeske zijn alledrie de 65 voorbij, maar blijven met veel enthousiasme in de Baalse kookpotten roeren.

"Ze vragen ons nog altijd," vertelt Jeske, "en als ze dat niet meer zouden doen, zou ik er toch hartzeer van hebben. Alle bivakken zijn anders en het één is al beter dan het ander, maar ik zou het toch voor geen geld willen missen!"

De drie dames zijn duidelijk nog heel jong van hart, want op één van de voorbije bivakken vergastten ze de Baalse meisjes op een eigen interpretatie van de meidengroep K3... Ambiance!!!

In-Teamweekend

Samen nieuwe uitdagingen aangaan.

Je eigen grenzen verleggen.

Een beter inzicht krijgen in je ploeg.

Tijd nemen om na te denken.

Een (ont)spannend weekend vol avontuur.

Ploegbevorderend.

Dat zijn maar een paar van de ingrediënten van een In-Teamweekend! Tijdens het weekend doen we allerlei groepsbevorderende activiteiten zoals samenwerkingsopdrachten, het hoog touwenparcours en andere actieve uitdagingen. Tussendoor nemen we voldoende tijd om stil te staan bij je beleving, van jezelf en de groep.

Wij kunnen jullie alvast verzekeren dat het In-Teamweekend een boeiend en

gevarieerd weekend is op maat van jullie groep. Jullie bepalen zelf het verloop, hoe ver jullie gaan en welke accenten jullie willen leggen. Wij zorgen voor genoeg mogelijkheden en een fijne mix van actie en evaluatie, van avontuur en rust, van dikke lol en lekker serieus.

Je kunt nog inschrijven voor de volgende weekends:

- van 10 tot en met 12 februari

- van 10 tot en met 12 maart

- van 21 tot en met 23 april

- van 19 tot en met 21 mei

PRAKTISCHE INFO:

Waar? In Heibrand (Westmalle, je vindt een wegbeschrijving op <http://www.heibrand.be>)

Wanneer? Ieder weekend begint vrijdagavond om 20 uur en eindigt zondagnamiddag om 17 uur.

Prijs? Een weekend kost 41 euro per deelnemer. Het minimumaantal deelnemers is 8 en het maximum 15.

Inschrijven?!

Surf naar http://www.chiro.be/eloket/daa_inschrijven.php en vul het online formulier in, of e-mail je gegevens naar info@chiro.be.

WIE IS HET?

"Wie heb ik aan de lijn, hallo, haallo?" Als je naar het secretariaat van de Chiro belt, heb je je die vraag al wel eens gesteld. Hoe ziet die hese vrouwenstem eruit? Leest die stoere mannenstem wel eens een Ketiboek in het weekend? En hoe herken ik in hemelsnaam die mensen op de tram of op de trein?

Dit artikel zal proberen al je vragen te beantwoorden. Sommige mensen zijn gloednieuw, andere hebben al meer ervaring. Maar stuk voor stuk zijn het boeiende mensen.

Hilde Langeriaert is de nieuwe educatieve medewerkster voor verbond Heuveland en Spoor ZeS. Ze werkt mee met de werkgroep methodieken en de jongerenbrochure. Je vindt haar op het Chirosecretariaat in Gent.

Ellen Dereymaeker is onze nieuwe stads-groepenwerkster in Brussel. Samen met Joke Anthonissen zal ze de Brusselse stadsgroepen ondersteunen om ook in een stadscontext aan Chiro te blijven doen. Ellen zit ook in de werkgroep Toegankelijkheid.

Eva Vereecke is al even aan de slag. Ze vertegenwoordigt Chirojeugd-Vlaanderen vzw in de Vlaamse Jeugdraad en op allerlei fora die met jeugdbeleid te maken hebben. Ze ondersteunt de commissie Jeugdbeleid en volgt het lokaldossier op.

Riet Van de Walle is de nieuwe educatieve medewerkster voor verbond Brussel en verbond Leuven. Daarnaast ondersteunt ze de Groepsleidingscommissie. Samen met Ellen en Joke vind je haar in Brussel op het Chirosecretariaat.


Inge Huysmans is de nieuwe nationaal secretaris van Chirojeugd-Vlaanderen vzw. Ze maakt daarmee de overstap van vrijwillige voorzitter van de Pedagogische Leiding naar educatief medewerkster. Samen met de voorzitters coördineert ze het algemeen beleid van de Chiro. Daarnaast coacht ze samen met Andy Demeulenaere het team van educatief medewerkers.

Niels Visser is de nieuwe educatief medewerker voor verbond Antwerpen. Ook met je vragen over vorming en cursussen kun je bij hem terecht. Bovendien weet hij veel over continuïteit. In een vorig leven probeerde hij je een dvd-speler aan te smeren in een multimediazak, nu werkt hij op het Chirosecretariaat.

Bram Vermeulen is de nieuwe educatief medewerker voor verbond Reinaert. Hij is bovendien de man die ervoor zorgt dat er een nieuw Ketiboek komt. En het volgende jaarthema is zijn grote bezorgdheid.

Hilde Vanhaevre is de nieuwe educatief medewerkster voor verbond Kempen. Daarnaast houdt ze zich bezig met jeugdverblijfscentra en alles wat met bivakken te maken heeft. Deze Chiromama is bovendien zeer sterk in parkeren.

Merijn Gouweloose is de nieuwe educatief medewerker voor de Dubbelpuntredactie, de websiteredactie en voor documentatieaangelegenheden.



FEEL THE SPIRIT, READ ALL ABOUT IT!



*Zit je nu al 15 jaar in de Chiro?
Of kwam je er juist bij?
Zoek je nieuwe ideeën?
Of wil je weten hoe het vroeger was?
Heb je info nodig voor de grote Chiroweetjesquiz?
Of zoek je info voor een spreekbeurt?
Alles wat je moet weten – en meer – lees je in de Chiro-uitgaven!*

DE CHIRO-UITGAVEN: VOOR WIE DIEPER WIL GRAVEN...

Het bivak... Dat betekent 10 dagen spelen, lachen, actief zijn, kampvuur stoken en nog veel meer. Het is de bekroning van je Chirojaar. Maar voor het zover is, moet je nog heel wat werk verzetten. Je moet een plaats reserveren, een kookploeg zoeken, je tochten voorbereiden, een bus bestellen, je programma uitwerken en wel honderd andere dingen. De Chiro heeft een aantal uitgaven die je kunnen helpen bij het voorbereiden van je bivak.

Het Bivakboek

Dit is hét Chiroboek met antwoorden op jouw bivakvragen. Hoe bereid je een bivak voor? Waar vind je bivakhuizen? Welke papieren stuur je op? Hoe schrijf je een bivakthema? Wat moet een kookploeg kunnen? Hoe krijgt je bivak iets extra's? De antwoorden staan in het Bivakboek, samen met spelen, activiteiten, drop-pings, sjortechneken en een massa tips. In tegenstelling tot bijvoorbeeld Loslopend Wild bekijkt het Bivakboek alles vanuit de ogen van een Chirogroep. Je kunt dit boek kopen in De Banier voor € 6,50.

Loslopend Wild, deel I.

Spelregels voor de organisatie van een jeugdkamp

Het grote bivakbos staat vol wetten, reglementen en decreten. Je kunt die onmogelijk allemaal zelf kennen. Daarom bundelt Loslopend Wild al die teksten voor jou. In een begrijpelijke taal kun je lezen wat mag, wat moet en wat kan. Bovendien staat het boek vol praktische tips voor op bivak. Het is verkrijgbaar in De Banier en kost € 11,50.

Loslopend wild, deel II.

Milieuvriendelijk en energiezuinig op jeugdkamp

Dit tweede deel bevat een

bom aan tips om je bivak milieuvriendelijk te houden en energie te besparen. Van afval tot douche, van kampvuur tot verf: het staat er allemaal in. Voor € 6,50 wordt dit boekje van jou. Te koop in De Banier.

Het Tochtenboek

Zoek je ideeën om op tocht te gaan? Vraag je je af hoe je in een bos kunt overnachten? Of weet je niet goed hoe je een rugzak moet vullen? Honderden tips en weetjes staan verzameld in het Tochtenboek. Je kunt het kopen in De Banier voor € 14.

Kiekebos

Dit handboek bevat spelen en informatie om bosvriendelijke activiteiten te organiseren. Voor € 6,20 koop je het in De Banier.

Creatief en gezond koken voor grote en kleine groepen

Is de pasta telkens te laat klaar? Vergist de kookploeg zich in de hoeveelheden? Dit boek bevat recepten, maar ook praktische tips, uitleg, tabellen met bereidings-tijden, ideeën voor themamaaltijden,... Voor € 14,95 koop je het in De Banier.

De Ketibivakbundel

Deze bundel staat vol ideeën om van een ketibivak iets fantastisch te maken! Lees meer over de bivakvoorbereiding, inspraak van keti's, bosspelen, constructiespelen, tocht en tweedaagse, crea-activiteiten, expressies en meer van dat. Je kunt deze bundel bestellen op het secretariaat (info@chiro.be) of downloaden op www.chiro.be/ketibivakaanbod.

CHIRO BEKENDMAKEN? ONTWERP EENS EEN AFFICHE!

In de Dubbelpunt van december lanceerden we de wedstrijd om een nieuwe bekendmakingsaffiche te ontwerpen. Niet vergeten!

Waarom moet je ontwerp voldoen?

- ▶ De slogan "Als je't mij vraagt: CHIRO" moet duidelijk en van op een afstand te lezen zijn.
- ▶ De affiche moet wervend zijn. Als je de affiche ziet, moet je zin krijgen om mee te doen.
- ▶ Het nieuwe Chirologo moet links in de bovenhoek staan.
- ▶ Formaat: 40 x 60 cm nauwkeurig en rechtopstaand
- ▶ Techniek: vrij (hou er rekening mee dat de affiche gedrukt wordt in een normale vierkleurendruk).



Iedereen kan aan deze wedstrijd deelnemen. Het winnende ontwerp ontvangt een geldprijs van **250 euro** en, wat belangrijker is, een **naamsvermelding** op de 75 000 affiches en 80 000 folders die over heel Vlaanderen verspreid worden.

Vul de onderstaande strook in en plak ze op de achterkant van je ontwerpaffiche. De winnende affiche wordt anoniem verkozen.

Ontwerpen (op ware grootte) moeten ons uiterlijk op **1 maart 2006** bereiken.

Opsturen of zelf brengen naar: Chirojeugd Vlaanderen vzw, Kipdorp 30, 2000 Antwerpen, t.a.v. Jan Van Bostraeten. Vragen staat vrij: 03 231 07 95 – Jan.VanBostraeten@chiro.be.

Elektronische bestanden kunnen geleverd worden op cd. De minimumresolutie is dan 300 dpi op ware grootte.



Zoekertjes

Chiro Herk (Hasselt) verhuurt **tenten** voor weekends, fuiven en bivakken.

Grote feest-/eettent: 146 m² (20x7,7); Kleine feest-/eettent: 112m² (16,2x7,7); Grote ploegtent (GPM): 50m² (10x5); Kleine ploegtent (GPS): 25m² (5x5).

Voor alle info: mail naar tenten@Chiro-herk.be of bel 0486 83 65 99 (Jelle Vanderstraeten).

Familienieuws

Zij breiden uit

Kleine zus **Saar** liet op 14 november 2005 voor 't eerst van zich horen. De buik van mama Caroline De Bosscher en de handen van papa Kor Van Hoof (oud-nationaal voorzitter, voorzitter Beleidsraad, voorzitter beheersgroep Chiro, voorzitter Dagelijks Bestuur Chirojeugd Vlaanderen) en broer Wout zijn klaar met wachten!

Op 7 november 2005 werd **Stan** Steenbeke geboren, klaar om een echte superman te worden... met supermama Annick en superpapa Andy Steenbeke (oud-leider van Chiro Sint-Jozef Eeklo, oud-medewerker geweest Houtland en medewerker verbond Roeland). Superverbond Roeland wil hen superproficiat wensen!

Liesbeth Geudens (oud-leidster Chiro Ten-Aard) is pas bevallen van een schattig boeieke genaamd **Lenne!** We wensen de kersverse mama en papa het allerbeste toe en hopen de kleine spruit binnen enkele jaren te kunnen verwelkomen op onze Chirogroep. Vele groetjes, Chiro Ten-Aard.

Afscheid nemen

Op 30 november 2005 ging **Nelly Deboiserie** heen. Zij was de moeder van Piet, Hilde, Lut, Steef, Jan, Joost, Guido en Bert Coorevits (oud-leiding Chiro Horizon uit Desselgem, geweest Waregem en oud-verbondsleiding verbond West-Vlaanderen), en oma van 17 Chiroleden (Chiro Horizon uit Desselgem en Chiro Klimop uit Waregem).

Naam:

Adres:

Tel:

E-mail:

Rek.nr.



GESPROKKELD

BERICHTEN UIT DE BUITENWERELD

GO4NATURE – SPEELS VAN NATURE

Go4Nature zoekt jong volk, actief in een of meer jeugdbewegingen. Ben jij niet te beroerd om de handen uit de mouwen te steken? Ben jij er op uit om dicht bij huis in de natuur te spelen? Of ben je beheerder of eigenaar van een natuur-, bos-, park- of natuurrijk landbouwgebied, op zoek naar enthousiaste pleitbezorgers? En kun je wel wat helpende handen gebruiken?

Samen kunnen jullie een project uitwerken. Het doel is te zoeken naar speelmogelijkheden en naar beheerwerk geschikt voor jonge helpers.

Kandidaatsdossiers moeten uiterlijk op 21 april 2006 ingestuurd worden.

Meer info over de projectoproep en het kandidaatsformulier op www.go4nature.be



WWW.JONGERENINFORMATIE.BE IN EEN NIEUW JASJE

www.jongereninformatie.be was aan inner- en uiterlijke renovatie toe. In Petto heeft de laatste maanden dan ook hard gewerkt: aan de inhoud, aan de teksten en aan de lay-out. Opdat jongeren nu nog makkelijker een antwoord zullen vinden op hun vragen, op www.jongereninformatie.be.



NATUURSPLEN MET DE VROENTE



Op 11 maart 2006 organiseert het NEC De Vroente een vorming voor jeugdleiding. Tijdens die vormingsdag leggen we de nadruk op educatieve **NATUURSPLEN**. We stellen enkele natuurspelen voor die met heel wat jeugdgroepen (6-16 jaar) gespeeld kunnen worden. De werkvormen en materialen zijn zeer eenvoudig toepasbaar en met wat creativiteit soms ook zelf na te maken. Alle spelen worden, in verkorte versie, met de deelnemers gespeeld.

Wanneer? 11 maart 2006, 10 -12 uur

Waar? NEC De Vroente, Putsesteenweg 129, 2920 Kalmthout

Prijs: gratis!

Inschrijven verplicht vóór 5 maart 2006

Telefonisch: 03-6201830

E-mail: devroente@lin.vlaanderen.be

HTTP://WWW.DEVROENTE.BE



JEUGDWERKSITE VAN HET JAAR

Op vrijdag 6 januari 2006, om 14 uur stipt, gaat de derde editie van "Jeugdwerksite van het Jaar" van start. Die wedstrijd staat open voor alle jeugdwerkingen in Vlaanderen. De vorige edities kenden heel wat succes: in 2005 namen meer dan 300 sites deel aan de contest. Vorig jaar kaapten Wel Jong niet Hetero (bovenlokaal) en KSJ Knokke De Tokke (lokaal) de hoofdprijs weg.



Nieuw dit jaar is dat je in 5 categorieën kunt deelnemen: één bovenlokaal, voor landelijke websites, en 4 lokaal. Je maakt dus meer kans om te winnen.

De categorieën:

- ▶ **Bovenlokaal:** enkel voor niet-lokale verenigingen
- ▶ **Mooiste ontwerp:** Spiegeltje, spiegeltje aan de wand, wie is de mooiste van het land? De site met de mooiste lay-out, het knapste design, wint.
- ▶ **Handigste site:** Hier vind je wat je zoekt. Een handiger site dan deze bestaat niet. Je vindt er snel je weg naar de goed georganiseerde, nuttige informatie.
- ▶ **De meest innovatieve:** wauw, dit is tof en heb ik nog nooit eerder op een jeugdwerksite gezien. Het is durven, het is vernieuwen... Een haantje-de-voorste.
- ▶ **De tofste:** de site van deze vereniging kan je dadelijk overtuigen om er lid van te worden. De sfeer druipt er van af. Het lijkt een toffe, hechte, enthousiaste groep te zijn.

De mooiste, leukste, creatiefste en origineelste site in jeugdwerkland worden bekroond. Door het logo van de wedstrijd op je site te plaatsen, maak je als organisatie duidelijk dat je deelneemt aan de wedstrijd. Je kunt je stem in 2006 uitbrengen op www.jeugdwerksitevanhetjaar.be.

Verloop van de wedstrijd

De **eerste fase** blijft een **stemronde** (zoals de vorige jaren) maar bij het **inschrijven** kies je **één** van de bovenstaande **categorieën**. (Deelnemen kan maar aan één categorie.) Hierdoor zal je site bv. op de 25e plaats staan van categorie "mooiste ontwerp" en niet zoals vorig jaar op de 135e plaats. Na de eerste ronde gaan de **10 eerste sites + 10 random** gekozen sites (per categorie) door naar de tweede ronde. JWN selecteert uit de 20 websites de 10 beste op basis van de categorie. Die 10 worden bekeken door een jury. De drie eerste sites per categorie krijgen een prachtige prijs.

Op **vrijdag 10 februari** 2006 wordt de winnaar bekend gemaakt. Het wordt een extra **groot feest** want Jeugdwerknet viert dan zijn **tiende verjaardag**.

Op de fora die gekoppeld zijn aan de wedstrijd zal er ruimte zijn voor feedback en kennisuitwisseling over jeugdwerkwebsites. Voor meer info kun je terecht bij bram@jeugdwerknet.be.

CYBERDAG

De webstrijd is nog volop aan de gang, maar over een maand weten we wie zich 'Chirosite van het jaar' mag noemen. Op 11 februari zal de Websiteredactie namelijk feestelijk de winnaar bekendmaken. Hoewel er maar één de 'Chirosite van het jaar' kan worden, is toch iedereen welkom. Alle webmasters van Chirosites groot en klein, mogen op het feestje zijn. Ook andere Chiroleiding met interesse voor websites is welkom.

We beginnen op zaterdag 11 februari om 14 uur in het Centraal station van Antwerpen. Eindigen doen we normaal rond 17 uur. Inschrijven is noodzakelijk. Dat kun je doen via www.chiro.be/wiki. Op die 'wiki' vind je een hoofdstukje met tips voor webmasters. Daar kun je je inschrijven voor de Cyberdag.



VORMING

SB (SCHOLINGSBIVAK)

Op SB mag jij niet ontbreken. Het is een vijfdaagse cursus waar je wordt ondergedompeld in alle aspecten van leiding geven. De leefwerelden van de afdelingen komen aan bod, in het bijzonder die van je eigen afdeling. Je leert de werking van andere leidingsploegen kennen, ontdekt wat 'Chiro nationaal' te bieden heeft en hoe een eigen plaatselijk netwerk je groep ondersteunt. Ook kom je te weten hoe dé Chiro denkt over milieu, geloof, relaties, migranten,... Zo kun je je eigen visie hieraan toetsen. En ondertussen wordt er veel gespeeld en ambiance gemaakt! Wie meegaat op SB maakt de juiste keuze!

DE KLEINE LETTERS

Prijs?
€71

Attest van animator

In de Chiro bestaat de animatorcursus uit twee delen: IK en SB. Na die twee cursussen én enkele weken stage in je eigen Chirogroep, krijg je het attest van Animator in het Jeugdwerk.

Wie mag mee?

Iedereen die in leiding staat én IK gevolgd heeft. Wie nog geen IK gevolgd heeft, moet 18 jaar zijn of worden in het lopende kalenderjaar. Let wel: wie een attest van animator wil behalen, moet minstens 16 jaar zijn of worden in het lopende kalenderjaar!

Elk verbond organiseert jaarlijks één of twee Scholingsbivakken. Tijdens elke vakantieperiode vindt er dus wel ergens één plaats. Zo kun je zelf kiezen waar en wanneer je op SB gaat.

Wanneer? Waar?

SB's in de krokusvakantie:

- 25 februari - 1 maart SB verbond Leuven in De Karmel, Brugge
- 25 februari - 1 maart SB verbond Brussel in De Kalei, Dilsen-Stokkem
- 25 februari - 1 maart SB verbond Roeland in Heidepark, Waasmunster
- 28 februari - 4 maart SB verbond Kempen in Heibrand, Westmalle
- 28 februari - 4 maart SB verbond Mechelen in Heibrand, Westmalle
- 1 - 5 maart SB verbond West-Vlaanderen in De Karmel, Brugge

SB's in de paasvakantie:

- 1 april - 5 april SB verbond Heuvelland in Heidepark, Waasmunster
- 5 april - 9 april SB verbond Limburg in De Kalei, Dilsen-Stokkem
- 5 april - 9 april SB verbond West-Vlaanderen in De Karmel, Brugge

CHIRO-SCOUTSCURSUS

Tijdens de krokusvakantie gaan we samen met de scouts op bivak. Wij lopen vijf dagen met een scoutsbril op onze neus en zij dragen een Chiropetje. Benieuwd of zij het leven even roze mogen bekijken? Wees dan zeker van de partij!

De Chiro-scoutscursus vindt plaats van 1 tot 5 maart, in De Karmel in Brugge.

DE KLEINE LETTERS

Wanneer?
1 tot 5 maart

Waar?
De Karmel, Brugge

Prijs?
71 euro

Wie mag mee?

Iedereen die IK en SB heeft gevolgd en 18 jaar is of wordt in 2006. Wie nog geen IK of SB volgde, moet 19 jaar zijn of worden.

Attest van hoofdanimator

De Chiro-scoutscursus leidt samen met een andere cursus uit de reeks voortgezette vorming en 30 uur stage in de eigen groep tot het attest van Hoofdanimator in het Jeugdwerk.

PRIKKEL DIVERSITEIT

Iemand met een handicap, een allochtoon of iemand uit een kansarm milieu, ze zijn allemaal welkom in de Chiro, maar er blijven vaak drempels bestaan. "Hoe omgaan met die doelgroepen", daar focussen we op tijdens dit weekend. Je gaat naar huis met een heleboel frisse ideeën die in een niet altijd even 'toegankelijke' groep van pas kunnen komen.

De Prikkel Diversiteit vindt plaats van 31 maart tot 2 april, in Gent. Ook hierover verschijnt meer info in de Dubbelpunt van februari. In de gaten houden, dus!

Wanneer?
31 maart tot 2 april

Prijs?
32 euro

Wie mag mee?
Iedereen die IK en SB heeft gevolgd en 18 jaar is of wordt in 2006. Wie nog geen IK of SB volgde, moet 19 jaar zijn of worden.

Attest van hoofdanimator

De Prikkel Diversiteit leidt samen met een andere cursus uit de reeks voortgezette vorming en 30 uur stage in de eigen groep tot het attest van Hoofdanimator in het Jeugdwerk.

GROEPSLEIDINGSWEEKEND 2

Tijdens GLW2 plaatsen we één thema centraal. Het sluit altijd aan bij het ruimer beleid dat de leidingsploeg uittekent. Het thema ligt nog niet vast, maar je leest er meer over in de Dubbelpunt van februari. Ben je geen groepsleiding maar wel geïnteresseerd, dan mag je zeker ook mee!

Het Groepsleidingsweekend vindt plaats van 17 tot 19 maart in De Kalei, Dilsen-Stokkem.

Wanneer?
17 tot 19 maart

Prijs?
32 euro

Wie mag mee?
Iedereen die IK en SB heeft gevolgd en 18 jaar is of wordt in 2006. Wie nog geen IK of SB volgde, moet 19 jaar zijn of worden. Let wel: er mogen max. 3 deelnemers mee per Chirogroep!

Attest van hoofdanimator
Het Groepsleidingsweekend leidt samen met een andere cursus uit de reeks voortgezette vorming en 30 uur stage in de eigen groep tot het attest van Hoofdanimator in het Jeugdwerk.

ZINGEVINGSWEEKEND

Om vooruit te kunnen gaan, moet je eerst even stilstaan. Samen met KSA-KSJ-VKSJ, Jeugd en Gezondheid, KLJ en KAJ staan we een weekend stil bij onszelf, wisselen we gedachten uit en gaan we in op vorming. Voor iedereen met zin in zingeving!

De locatie wordt je meegedeeld in de Dubbelpunt van februari.

De datum kun je alvast noteren: van 17 tot 19 maart.

Wanneer?
17 tot 19 maart

Prijs?
32 euro

Wie mag mee?
Iedereen die IK en SB heeft gevolgd en 18 jaar is of wordt in 2006. Wie nog geen IK of SB volgde, moet 19 jaar zijn of worden.

Attest van hoofdanimator
Het Zingevingweekend leidt samen met een andere cursus uit de reeks voortgezette vorming en 30 uur stage in de eigen groep tot het attest van Hoofdanimator in het Jeugdwerk.



VOOR ALLE CHIROCURSUSSEN GELDT

INSCHRIJVEN

Per e-mail: je naam en voornaam, adres, telefoonnummer, mailadres, de naam en periode en plaats van de cursus, naar info@chiro.be.

Met de post: dezelfde gegevens, naar Kipdorp 30, 2000 Antwerpen.

BETALEN

Als je inschrijving aangekomen is, sturen wij je een factuur. Respecteer de uiterste inschrijvingsdatum (veertien dagen voor de cursus). Wie te laat inschrijft, betaalt € 7,50 extra voor een weekend of vijfdaagse.

Op cursus krijgt iedereen een attest van deelname. Als je dat indient bij je gemeente (meestal via de jeugddienst), betaalt die waarschijnlijk de inschrijvingsprijs geheel of gedeeltelijk terug.

We vragen alle deelnemers de cursus volledig mee te maken.

by Fair mail



Groetjes aan alle leiding van Chiro Kringel uit Geel Elsum. Wij zien jullie graag. Chiro Kringel rules! Jullie groepsleiding Evy & Marco

Yow Meloewntje, hier een berichtje van je tippers en je medeleidster Mietje. We hebben ons dit jaar met jou al super geamuseerd, we gaan de toffe momenten nooit vergeten en we gaan je missen. We wensen je veel plezier bij de tiptiens en zien je zeker nog wel op zondag in de Chiro! Merci voor alles! Dat verdient een zoen, meloen! De tippers en Mietje XXX

Veel lieve groetjes van de beste aspirantenleiding van Chiro Bloemendaal. Amenus Oranjus. Koen & Stijn



Wij, leiding en VB's, willen een dankwoordje uiten aan het adres van Peter Dewanker. Hij heeft zich namelijk 20 jaar lang ingezet voor de Chirowerking in Wijtschate. Hij begon als leider, werd groepsleider en de laatste 10 jaar was hij VB. Peter heeft dat altijd gedaan met veel inzet en toewijding en daarom wilden wij dit afscheid niet ongemerkt laten voorbijgaan. Dus in naam van ons allen: "Merci Peter" A.Ghillemijn, VB Chiro Wij(t)Schateren

Ik wens jullie een fantastische verjaardag! En dat er nog veel zalige Chirojaren mogen volgen! Veel speelse groetjes, Wendy!



7 kersverse leidsters hebben dit jaar onze leidingsploeg aangevuld. Samen met de "oude garde" wordt er heel wat werk verzet! Via deze weg wil ik effe laten weten dat dat enorm geapprecieerd wordt! Waanzinnig gewoon! Liefs, Annelies, Sint-Filippus meisjes, Schoten

Hej Inneke en Tom! We willen jullie via deze weg nog eens welkom heten in onze Chiro-groep! Hopelijk maken we er samen supertoffe jaren van en geven we elkaar energie om er iets graafs van te maken! Ook de Jakke willen we bedanken voor zijn inzet van de voorbije jaren! DANK U dank u! Veel liefs van alle leidsters van Chiro klavertje 4 nu... en in de toekomst."

Allerliefste leiding van Samjolé! Langs deze weg wil ik jullie bedanken voor het schitterende bivak in Opglabbeek! Het weer viel niet altijd heel goed mee, maar door ons blijvend enthousiasme en onze grote inzet om er iets onvergetelijks van te maken, hebben wij ervoor gezorgd dat iedereen zich supergoed heeft geamuseerd! We zijn goed bezig en ik weet zeker dat we er weer een spetterend jaar van zullen maken met op het einde een "verdraaid goed en -leuk bivak"! Vele groetjes, de altijd-aan-jullie-denkende Annemieke

Leefgroep 7 is de max! De Roeland was niet te laks. Thx voor het bangelijk GL. Greetings aan de Allaard. Dippie.

Wij zouden graag onze kookploeg bedanken. Zij gaan al 6 jaar enthousiast mee om 10 dagen lang onze hongerige magen te vullen! Traditiegetrouw maken zij de laatste avond een koud buffet in het bivakthema "The Flintstones". Bedankt Annie, Claudette, Raphaël, Rik en Rony! Hopelijk doen jullie er nog een paar jaar bij want zo een kookploeg zullen we niet snel meer vinden! Vele groetjes, Chiro Samjolé, Zelzate

Omdat ik in Zuid-Afrika zit voor 6 maandjes en ik dus dit jaar geen kerstgroeten en nieuwjaarskussen kan geven, wil dat toch graag effe via deze weg doen aan de fantastische leidingsploeg van Chiro St.-Bavo. En omdat ze zo graag hun naam zien verschijnen: chef, theepot, salonneke, kimkom, bambi, rosse, roemel, annetjeuuuu, tikkeneike, anke en katrien en natuurlijk de werner niet te vergeten. Doe dat nog goe in het nieuwe jaar en vergeet ni: De bomma is watching you! Sien julle...baie veel kussies van Greet



Voilà, een creatieve uitbarsting van Chiro Kris-Kras leidt tot de zotste verkleedpartijen! Het verdraai-de-wereldthema kwam zo tot stand en alles wat we toen nog nodig hadden was een fototoestel. Hopelijk mogen er nog vele uitbarstingen komen! Vele groetjes van jullie Afrikaantje



Stapper-de-stapper-de-stap!

Op stap met mooie, stevige en ademende wandelschoenen. De schoenen zijn voorzien van een Chirolabel en je krijgt er zowel blauwe als rode veters bij. Voor de prijs moet je het zeker niet laten!



Chirostapschoenen

(Lafuma, nieuwe uitvoering) maat 32 tot 38 (€ 59) en maat 39 tot 47 (€ 69)



VEILIG OP TOCHT!!!

- ▶ Chirokazuifel junior (€ 12,50) of senior (€ 15)
- ▶ Chirofietshelm junior (€ 30) of senior (€ 50)
- ▶ Chiroregenjas in 12 maten (€ 26)
- ▶ Chirobuff met 3M-strip (€ 13,50)
- ▶ Chirostickers reflecterend 8 stuks (€ 1,95)
- ▶ Reflecterende armbanden met klittenband, 2 stuks van 35 cm (€ 4) of 40 cm (€ 5)
- ▶ Reflecterende band opstrijkbaar (€ 4,10 /meter) of opnaaibaar (€ 1/meter, vanaf februari '05)
- ▶ Handige fietsverlichting in zakformaat 'survival leds' (€ 7,95 voor metalen doosje met voor- en achterverlichting)



Aalst, Molenstraat 65,
tel. 053-70 13 80
Antwerpen, Kipdorp 30,
tel. 03-202 24 71
Brugge, Ezelstraat 69,
tel. 050-33 86 51
Brussel, Kolenmarkt 85,
tel. 02-511 44 31
Gent, Hoefslagstraatje 1,
tel. 09-233 87 87
Hasselt, Vaartstraat 14,
tel. 011-23 14 89
Leuven, J.P. Minckelersstraat 29,
tel. 016-29 97 84
Mechelen, O.L. Vrouwstraat 6,
tel. 015-41 02 34
Roeselare, Delaerestraat 16,
tel. 051-24 35 11
St.-Niklaas, Nieuwstraat 13,
tel. 03-766 07 66
Turnhout, Warandestraat 97,
tel. 014-42 15 13

vanaf 4 feb '06 ▶

Met je lidkaart krijg je op alle Creamix-artikelen 20% korting!



*We maakten een boot
om mee uit te varen,
het avontuur tegemoet
door de wilde baren...*

*We waren piraten,
dat zag je meteen,
al had niemand van ons
een houten been.*

*We stonken naar zweet,
bier en rotte vis:
een zalige geur,
voor wie zeerover is!*

*Weet je wat we in
onze netten vingen?
Twee zilveren vissen
die heel hoog konden springen.*

*Ze daagden ons uit
voor een springwedstrijd.
Wij waren de besten
tot hun grote spijt.*

*Wat later haalden we
een zeemeermin boven,
die we van haar handtas
konden beroven.*

*Zo voeren we verder
en het was nog steeds licht
toen de stuurman plots brulde:
"Land in zicht!"*

*Zo kwamen we aan
in een onbekend land
waar een vreemde stam
tenten had neergeplant.*

*Het eten stond klaar
in dampende potten.
Spinazie met worst...
We vreten als zotten.*

*Tijdens de afwas brachten we
menig bord tot zinken
en de groepsleider kwam vragen:
"Hoe kunnen jullie nu zó stinken?"*