

DUBBELPUNT

België -Belgique
P.B.
8000 Brugge 1-2
4/121
P409362

Tijdschrift van en voor Chiroleiding | verschijnt maandelijks, niet in juli en augustus |
nr. 4 | december 2004 | Chirojeugd Vlaanderen vzw | v.u. & afzendadres: H. Bouwen, Kipdorp 30, 2000 Antwerpen |

de WINTER NatuurLeuk!

WINNAAR COVERWEDSTRIJD 'WINTER': CHIRO ABELE

**CHIRO
IS SUPER!**

WWW.CHIRO.BE/PALAVER

EEN WINTER VAN VERSCHIL?

Zouden we het schrijven van themanummers rond de seizoenen niet beter laten? Ik heb de indruk dat de seizoenen meer en meer op elkaar beginnen te lijken. Een echt koude winter met bakken sneeuw heb ik sinds mijn kindertijd nooit meer meegemaakt. De kans bestaat zelfs dat het deze winter niet eens sneeuwt, laat staan dat het op een Chironamiddag zou zijn.

We zouden met z'n allen een sneeuwdans kunnen uitvoeren of een petitie sturen naar het KMI, de Sint of de kerstman. Dat haalt waarschijnlijk weinig uit, maar we mogen er natuurlijk van dromen en hopen dat het dit jaar anders is.

Daarom toch dit winternummer. Om de droom en de hoop levend te houden dat het nog eens stevig zal winteren. Om jullie te laten beseffen dat de winter meer is dan alleen sneeuw en kou. En om jullie creativiteit een zetje te geven zodat jullie zelfs de meest tropische zondagnamiddag een Siberisch koud wintertintje kunnen meegeven.

Maar wees gerust:
het zal sneeuwen!

Bruno



DUBBELPUNT

nr. 3 • november 2004

Dubbelpunt verschijnt maandelijks, maar niet in juli en augustus.

Een jaarabonnement kost € 10,50 en kan aangevraagd worden bij Chirojeugd Vlaanderen, Kipdorp 30, 2000 Antwerpen.

Tel. 03-231 07 95 - Fax 03-232 51 62, abonnementen@chiro.be

E-mail: dubbelpunt@chiro.be

Redactieadres: Andy Demeulenaere, Kipdorp 30, 2000 Antwerpen

Eindredactie: Andy Demeulenaere

Redactie: Koen Baert, Jurgen Gaeremyn, Joris Vanderborght, Riet Van de Walle, Katrijn Geldof, Kate Crauwels, Bruno Pierloot, Emilie Deblock en Klaartje Van Loy.

Taalnazicht: Bart Boone

Foto's: archief, plaatselijke groepen

Tekeningen jaarthema: Jel

Vormgeving: Jan Van Bostraeten

Drukkerij: Vanden Broele, Brugge

Dubbelpunt wordt gedrukt op chloorvrij gebleekt papier

Giften: giften aan Chirojeugd-Vlaanderen vzw kunnen gestort worden op rekeningnummer 000-0150728-87.



DOSSIER Winter	3	Jaarthemaverhaal	12
Mr. Freeze	4	Winterkalender	14
the Wintertimes	6	Ingekaderd	15
Panelgesprek	8	Afdelingen	
Braakbal	9	Ribbels	16
Proefjes	10	Speelclub	18
		Rakwi's	20
		Tito's	22
		Keti's	24
		Aspi's	26
		Internationaal	28
		De bekende Chiro-Vlaming	30
		Brussel: een avontuurlijke stad	31
		Chiro-info	32
		Gesprokkeld	34
		Vorming	36
		Verse groentjes	38

mandarijntjes in mei...

Een Dubbelpunt over de winter is een Dubbelpunt over Het Seizoen Dat Bijna Niet Meer Bestaat. Een aantal evoluties halen de spons over oude tradities en gewoontes, en dat zorgt voor heel wat verwarring. Een paar voorbeeldjes.

- ▶ Eén november, **Allerheiligen**, vroeger aankondigingsdag van de winter. Op het kerkhof mag je traditioneel voor het eerst die nieuwe winterjas aantrekken. De jas mag er zijn, maar de kou laat nog lang op zich wachten. Algauw dient menige grafzerk als kapstok, wat het met bolle chrysanten bezaaide kerkhof nog kleuriger maakt. Op Allerzielen worden de zomertenues weer bovengehaald, tot de echte kou haar intrede zal doen.
- ▶ Drie november is het, en in het Wijnegemse Shoppingcenter kun je al plaatsnemen op de schoot van **Sinterklaas**. Plots ontdekt de Heilige Man waarom hij vroeger pas op 6 december op pad mocht met zijn zak vol lekkers: de tropische temperaturen die passen bij een hedendaagse novembermaand maken chocolademelk van zijn "postuurtjes".

- ▶ Ook de **Kerstman** krijgt het moeilijk. Zwetend in dat dikke pak staat hij aan de kant van de weg en vervloekt die arrenslee. Nog één zo'n winter en hij bestelt een paar mooie rupsbanden bij het leger.

Zijn we gedoemd om de bikini tot internationaal universeel winterkledingstuk te benoemen? Is er binnenkort niets stoers meer aan die blote Chirobenen in januari? Regent het volgend jaar mandarijntjes in mei?

Of doe jij mee met onze 'leve-de-winter-actie' en bid je volop voor sneeuw en koude? Sla dan deze bladzijde om en doe je tegoed aan allerlei trucjes en weetjes die je in een échte winter goed zal kunnen gebruiken!



WINNAAR COVERWEDSTRIJD 'WINTER'

Al in september kondigden we de coverwedstrijd voor dit nummer aan. We vroegen om een foto in te sturen in het thema 'Winter'. Veel groepen deden mee, de keuze was moeilijk, maar slechts één kon op de cover terechtkomen: proficiat Chiro Abele! Als troost voor de anderen probeerden we hen in de rest van het nummer op te nemen. Goed geprobeerd, en volgende keer beter!

COVERWEDSTRIJD 'LENTE' VOOR DE DUBBELPUNT VAN MAART

Warm je leden op voor de volgende coverwedstrijd! In maart verschijnt het lentenummer van Dubbelpunt. De opdracht is dan ook logisch: stuur ons een Chirofoto met als thema 'Lente' vóór 4 februari 2005. Let erop dat digitale foto's een resolutie van 300 dpi moeten hebben bij een grootte van 20 op 30 cm, of 5 megapixels! Adres: Dubbelpunt, Kipdorp 30, 2000 Antwerpen, dubbelpunt@chiro.be.

Mr. Freeze, all you do is make

JOEHOE!



Beste Dubbelpunt

De opgave die jullie ons gaven was: WINTERS en CHIRO. Dus gingen we met ons idee naar de wei achter onze lokalen, een wei met schapen. De bedoeling was om daar één van de schapen te vangen en het te verkleeden als een rendier. Dat was echter niet zo simpel. Samen met alle aspi's omsingelden we de schapen, maar toch wisten ze te ontsnappen. Dan maar naar een andere wei, een paar straten verder. Daar was de 'schapenhoeder' zo vriendelijk om ons een schaapje te vangen. Na de fotoshoot met het echte schaapje keerden we terug naar de Chiro. Iedereen had nog goesting om wat foto's te maken, dus speelden we zelf rendier, we deden er nog snel een sneeuwman bij en klaar is Kees. Het decor was wel een beetje bouwvallig, maar er was wel sneeuw aanwezig! Wij hebben ons geweldig geamuseerd die zondag, hopelijk vinden jullie onze foto's even leuk als wij! Dikke zoen, meloen! Van alle aspi's van Chiro St.-Rita uit St.-Truiden
PS: het schaapje dat figureerde is nadien uitvoerig beloond met brood.

Kou, sneeuw, warme chocomelk en schaatsen! Het is weer winter... Het lijkt een lang seizoen, misschien wel omdat het begint op de kortste dag van het jaar (21-22 december). Hoe dan ook: tijd genoeg dus om te spelen en ravotten. Iets meer binnen dan buiten, natuurlijk. Toch valt er ook in de winter buiten heel wat NatuurLeuk!s te beleven!

JE VALT ERVAN IN SLAAP...

Veel dieren houden een winterslaap of winterrust. In de korte, koude dagen is er immers maar weinig voedsel te vinden. Door te slapen ontwijken ze honger en koude. De lichaamsfuncties worden vertraagd, zodat niet te veel energie wordt kwijtgespeeld. De bekendste winterslaper is de egel. Egels vind je aan de rand van bossen, in parken of in dichtbegroeide tuinen. Tijdens hun winterslaap liggen ze in een holletje dat bekleed is met een dikke laag bladeren. Eind november kruipen de volwassen egels weg, de jongen wachten nog wat tot eind december. In hun winterslaap daalt de lichaamstempe-

ratuur van die dieren zo'n 30 graden (van 35,5 tot 5°C)! Ook hun hartslag gaat 15 tot 20 keer trager. Ze overleven op vetreserves die ze de voorbije maanden hebben opgebouwd. Hun lichaamsgewicht daalt daardoor 25%. Na de winterslaap in april gaan ze dan ook direct op zoek naar lekkere insecten, slakken, wormen, kikkers, hagedissen, molten, muizen, vruchten en paddestoelen.

Andere winterslapers zijn de relmuis (die slaapt wel 7 maanden!), de vleermuis, kikkers en padden en jonge hommelmkoninginnen. De eekhoorn en de das slapen ook veel, maar die gaan af en toe nog eten van hun wintervoorraad.

ONDERTUSSEN AAN HET FIRMAMENT*

Tijdens de winter vind je in het zuiden één van de spectaculairste en opvallendste sterrenbeelden: **Orion**, de jager. Orion bestaat uit zeven hoofdsternen en ziet er een beetje uit als een zandloper. Je kunt hem dan ook makkelijkst herkennen aan zijn riem van drie sterren in een rechte lijn, die de gordel van de jager vormen. Naast het sterrenbeeld (in een rechte lijn ten oosten van de gordel) staat altijd de ster die er vanop de aarde het helderst uitziet: **Sirius**, de hondster. Dat is één van de dichtstbijzijnde sterren ('slechts 8,5 lichtjaar'). De oude Grieken vertelden over een reusachtige jager, Orion. Hij zwierf samen met zijn trouwe hond Sirius door de bossen. Op een dag zag Orion zeven mooie zussen, de Plejaden.



Chiro St.-Rita
uit St.-Truiden

(* EEN MOEILIK WOORD VOOR DE STERRENHEMEL.)

me sneeze...



Hij wou graag met één van hen trouwen en liep daarom achter hen aan, maar de meisjes schrokken van hem en vluchtten weg. Ze smeekten Zeus, de oppergod, om hulp. Hij veranderde hen in vogels, zodat ze konden wegvliegen. Orion bleef alleen achter met zijn hond.



Nog twee andere duidelijke sterrenbeelden zijn **Auriga** of Voerman en **Canis major** of Grote hond. Auriga bevat één heldere ster (Capella) die je vindt door boven Orion te kijken. Samen met nog vier andere heldere sterren vormt ze een vijfhoek.

WAT ALS JE EEN EGEL VINDT?

- ▶ Geef hen nooit bijvoeding! Egels hebben natuurlijk voedsel nodig om gezond te blijven. Geef ook nooit melk, want daar krijgen ze vaak diarree van. Als je een egel vindt die verstoord is in zijn winterslaap (door een hond, bijvoorbeeld), kun je er een nest voor maken (zie verder). Eten is hier helemaal uit den boze, want de darmen moeten leeg blijven.
- ▶ Neem hem niet mee als je niet duidelijk kunt zien of hij ziek of gewond is. Een zieke of gewonde egel rolt zich niet op bij aanraking, loopt moeilijk of valt om.
- ▶ Vind je wel een zieke egel, dan kun je ermee naar een asiël of dierenarts. Onthoud goed waar je de egel vond, dan kun je hem achteraf op dezelfde plaats terugzetten, wat zijn

overlevingskansen vergroot. Warmte is in eerste instantie belangrijker dan voedsel!

Steek nooit zomaar met een schop of riek in een bladerhoop zonder te kijken of er egels onder zitten. Ook het in brand steken van bladerhopen, takkenbossen of ruigtes is niet zonder gevaar: de egel vlucht immers niet, maar rolt zich op en zal zo levend verbranden!

Als je weet dat er egels in de buurt zijn, kun je hen helpen door op een droge, beschutte plaats een flinke hoop tak- en bladafval te storten. Zorg dat de hoop uit de zon staat en dek hem niet af met plastic. Misschien komt een egelfamilie zich wel bij jullie nestelen...



Chiro Glaverke
Beregoed, Waregem



Chiro Oetsjekoetsjie

Hallo
Ik las jullie verlangens om een foto voor de wintereditie voor Dubbelpunt. Ik dacht direct aan ons kerstspel van vorig jaar bij de keti's.
De keti's moesten bij iedere persoon van de kerststal een opdracht doen.
Het resultaat moesten ze gaan tonen bij één van de ouders van onze keti's (Play's 2B). Als die de opdracht geslaagd vond, kregen ze de kledingsstukken van die figuur. Op het einde maakten we deze foto en maakten we deze kerstkaart voor onze ouders.

Groeten
Chiro Oetsjekoetsjie

the WINTERTIMES

MEES WORDT VEGETARIËR

Een hele zomer lang eten mezen vlees: kevers, spinnen, rupsen,



noem maar op. Komt dan de tijd dat dit kleine grut van de aardbol verdwijnt, dan schakelen mezen over op zaden en nootjes. Omdat rupsen lichter verteerbaar zijn dan pakweg beukenoortjes (test dit niet zelf uit!), wordt de mezenmaag nu dik en gespierd. Door af en toe ook wat steentjes binnen te slaan, kan zijn maag de harde noten vermalen.

O dennenboom ...

Stop! De kerstboom is geen den, maar een SPAR! Hoe hou je de twee uit elkaar? Bij een den staan de naalden per twee (bij een enkeling per vijf) aan een tak. Onthoud de 'd' van duo en den. De sparrennaalden staan apart aan de tak, hier kun je 's van solo of spar onthouden. Simpel toch?

Naalden zijn trouwens heel strak opgerolde blaadjes. Behalve de lork blijven naaldbomen heel het jaar groen. Toch verliezen ook zij blaadjes, dat zie je aan het naaldentapijt onder zo'n boom. Het hele jaar door vallen er naalden af en komen er nieuwe bij. Daardoor lijkt het of de naalden er altijd op blijven staan.

Ree trotseert sneeuw in winterjas

Voor een dier dat leeft van mals groen is de winter geen vetpot. Gelukkig heeft de natuur dat goed geregeld voor de ree, want met een dikke onderhuidse speklag kunnen ze toch met mondjesmaat energie krijgen. Daarover dragen ze een

echte winterjas: wollig onderhaar om warm te blijven en daarboven een water-en-winddichte deklaag (type gore-tex). Die wintermantel is zo goed dat een ree in de sneeuw kan liggen zonder dat ze smelt!

AGRESSIEVE ROODBORSTEN GESIGNALEERD

Roodborstendames staan graag hun mannetje: ze zien er hetzelfde uit als de mannetjes, zingen dezelfde liedjes, en als het moet, knokken ze een aardig partijtje mee. Emancipatie in de vogelwereld! Beide partners zijn echte driftkoppelen. Dat moet ook wel. Tijdens de winter blijven deze vogels spinnen en kevertjes eten, maar die zijn dan zo schaars dat van twee roodborsten op één erf er altijd eentje honger lijdt. Als twee roodborstjes elkaar naderen, zingen ze daarom een liedje.

Het klinkt mooi, maar eigenlijk zegt het niet veel meer dan: "Rot op! Dit is van mij!"



Chiro Abele

Hoi!

Deze foto's hebben we zondag in de Chiro getrokken. We vroegen aan de speelclubbers om allerlei wintermateriaal mee te brengen. Zondag waren er echter (zeer) weinig speelclubbers, maar dat heeft natuurlijk wel z'n charmes! Op de binnenkoer van het Chiroheem hebben we een wit plastic gespannen, daarop hebben we witte "isomootjes" gestrooid, dit was dan ook het decor voor de foto's!

Nu nog hopen dat we op de cover komen!!
Alvast bedankt,
Chiro Abele

OP SPORETOCHT IN PARK OF BOS

In de winter lijkt het bos heel kaal. Juist doordat nu weinig planten en bladeren het zicht belemmeren, kun je in de winter een hele hoop sporen van dieren terugvinden. Wat valt er zoal aan te treffen? Ten eerste: 'prenten' – zo worden de voetafdrukken van dieren genoemd. Als het gesneeuwd heeft, zie je die nog beter. Vind je een heleboel sporen bij elkaar, dan heb je waarschijnlijk een vaste route gevonden. Dat heet ook een wissel.

Daarnaast kun je ook uitwerpselen, etensresten en ander dierenafval vinden.

Als je een denappel vindt die in boomschors is geklemd, heb je een spechtensmidse gevonden. Ook de specht schakelt in de winter over op 'diesel' (noten en zaden), maar zonder handen is het moeilijk zo'n den-

nenkegel op te eten. Daarom klemt hij de buit in ruwe schors en pikt hij ze daar leeg. Soms laat hij het leeggoed zitten, maar als het een goed plekje is, gooit hij de lege kegel op de grond voor hij aan een nieuwe begint.

Uilen eten hun prooien helemaal op. Maar niet alles is even goed verteerbaar. De onverteerbare deeltjes (zoals haren, veren en botjes) worden door de uil uitgebraakt in de vorm van ballen. Die heten braakballen of uilenballen. Leg de bal even in warm water, dan valt hij gemakkelijk uit elkaar. Met een pincet en vergrootglas kun je de braakbal verder uit elkaar halen en kijken wat de uil gegeten heeft.

Denappels zijn favoriet voedsel in de winter. En elk dier eet ze op zijn eigen manier. Zo kun je aan de vreesporen zien wie eraan geknabbeld heeft.

Vind je een plek met een krans van veertjes, dan heb je veel kans dat je een plukplaats ontdekt hebt. Hier eten roofvogels hun prooi op.



Veldmuis

Mol

Korhoen

Hert

Egel

Eekhoorn

specht

OP WINTERTOCHT

Enkele tips voor een geslaagde winterse uitstap

- ▶ Warm enkele keien op op de verwarming en steek ze in je zakken voor je vertrekt. Lekker warme handen onderweg!
- ▶ Voorzie enkele stops waar je leden even binnen kunnen opwarmen of iets warm drinken. Als je 's avonds op pad bent, is dit leuk rond een vuurtje (bvb. bij één van de ouders of iemand van de (oud)-leiding).

- ▶ Het strand vormt een ideaal decor voor een winterwandeling. Je vindt nu ook veel aangespoeld materiaal. Inspiratie voor een knutsel-, zoek- of gloednieuwe activiteit?
- ▶ Gebruik de natuur om je weg te bepalen: een harde windstoot betekent de volgende straat rechts, een vogelgeluid stuurt jullie rechtdoor, een beuk op je pad is tijd voor een spel, een fikse bui is rechtsomkeer,...
- ▶ Tochttechnieken vind je in het Tochtenboek, te koop in De Banier.



Chiro Sint-Hubertus,
Arendonk

WEER IN DE WINTER

Met een beetje geluk wordt het geen stomme, natte, Belgische winter, maar valt er ook wat sneeuw – dat koude, witte spul waar je sneeuwmannen, sneeuwballen en iglo's mee kan maken. Maar waar komt het eigenlijk vandaan?

Als de temperatuur laag genoeg wordt, veranderen de waterdruppels van een wolk in kleine ijsnaaldjes. Op weg naar beneden blijven die naaldjes aan stofdeeltjes kleven en vormen zo kristallen of sneeuwsterren. Als het daarbij ook nog eens waait, vliegen de kristallen tegen elkaar en krijgen we vlokken. Zo'n vlok bestaat dus uit een beetje ijs met daartussen heel wat lucht. Doordat de zon heel laag staat, krijg je nu vaak rood gekleurde zonsop- en -ondergangen. De zonnestralen leggen namelijk een langere weg af, waardoor de rode en oranje delen in het witte zonlicht meer tot uiting komen. Ook stof, roet en rook kunnen die kleuren versterken, en die dingen vind je meer terug in de lagere luchtlagen.

Als het zo koud is dat zelfs stroompjes gaan bevriezen, let dan eens goed op waar er eerst ijs komt: namelijk aan de binnenkant van bochtige oevers. Dat is omdat daar het water het traagste stroomt.

WINTERKNUTSELTIPS

Als het weer echt te slecht is om buiten te spelen, kun je ook binnen de winter beleven.

Heel wat dieren zijn aangewezen op overleven dit seizoen. Je kunt hen een handje helpen door zelf eten aan te bieden. Wel altijd zorgen dat het veilig blijft voor de dieren om te eten. Hang voederhuisjes of pindaslingers dus niet te dicht bij de grond (katten!), en op een rustige plek waar er mogelijkheden zijn om weg te vluchten in een haag of struik. Het beste is ook om niet te veel voedsel tegelijk aan te bieden, en liefst 's morgens (een goed ontbijt na een koude nacht) of laat in de namiddag (om de nacht door te komen). Begin pas met voeren als

het echt lang vriest of sneeuwt.

Een **voederbal** kun je maken door een bloempot of halve kokosdop te vullen met een mengsel van gesmolten vet (geen boter of margarine, maar rundvet – dat kun je bijvoorbeeld bij de slager halen) met vogelzaad en zonnebloempitten. Als het vet gestold is, hang je het op een geschikte plaats. Hier komen vooral meesjes op af. Je kunt dit ook maken door het mengsel te gieten in een melkkarton of blikje. Achteraf haal je dit dan uit de vorm.

Op **voederplanken** kun je mussen en vinken lokken met etensresten, brood, wat zaadjes en noten, kaasrestjes, kleine stukjes fruit ... Een plank maak je van triplex hout. Voorzie randjes zodat het voedsel niet wegwaait, en ook enkele gaten om water door te laten.

Door apenootjes of popcorn aan een draad te rijgen, maak je een **slinger**. Hang hem in de boom en klaar is je vogelhapje.

IJS- EN SNEEUWSPLEN VOOR BINNEN EN BUITEN

- ▶ Verstop voorwerpen of boodschappen in ijs om te ontdekken tijdens een tocht of spel.
- ▶ Maak buiten op tafel een echt minisneeuwlandschap met bergen, bomen, huisjes, sneeuwmantjes, iglootjes,...
- ▶ Geef een sneeuwbal door in de kring zonder dat hij stukgaat.
- ▶ Teken een kerstboom op de muur en plak/gooi er sneeuwballen tegenaan.
- ▶ Leg geblinddoekt een parcours af met de slee en probeer te achterhalen waar je bent langgekomen.
- ▶ Blaas zeepbellen als het vriest: zo maak je sneeuwvlokjes.
- ▶ Haal een sneeuwbuï in huis: rijg kleine stukjes watten aan touwtjes en hang ze op in het lokaal.
- ▶ Maak een indoorschaatspiste: op een gladde vloer kun je met sokken leuk schaatsen. Zorg ook voor een hapjeskraam en een kassa.

Dag
Onze opzet om de cover te halen, was een beetje zomer brengen in het leven van de kerstman en zijn hulpkerstmannen. Vandaar het niet-alledaagse tafereel van de kerstman in zijn zwemoutfit. In de hoop dat we ook onze medemensen een lachje onder de riem konden steken, kon en mocht het er zo gek mogelijk uitzien. We hebben een selectie gemaakt van de leukste beelden. We laten het aan jullie over om er de beste van te laten verschijnen als dat mogelijk is. Ik zou het leuk vinden, mochten we ergens met onze zotte bende kunnen verschijnen in een editie van Dubbelpunt. Temeer omdat we onze aspirantengroep dit jaar als opdracht gegeven hebben om te proberen in de media te verschijnen.

Alvast bedankt en tot in de volgende editie van Dubbelpunt
Chiro Sint-Hubertus,
Arendonk

**Keep on searching
for a thing sublime,
when all you need
is inside of you.
Everybody's waiting
for springtime.
Well, winter can be
cosy too!**

(K's Choice)

Des winters in de Chiro

Op een veel te warme oktoberavond trokken we naar Leuven en namen we er deel aan de Kweetnix-kwis van Jolé, de Leuvense Chirowerking voor studerende leiding. Na twee uur zweten mochten wij dan onze vragen afvuren op enkele aanwezigen. Mien (Chiro St.-Michiel), Bert (Gewest Pallieter), Pieter (Scouts St.-Benedictus), Yara en Evelien (Chiro Tempo) vertelden ons hoe hun groep de winter met z'n koude, z'n feestdagen maar ook z'n examens doorkomt.

DP: December en januari zijn niet alleen wintermaanden, het zijn ook examenmaanden. Hoe pakken jullie dat aan binnen jullie groep?

Yara: Als we zelf examens hebben, dan vragen wij meestal oud-leiding of ze een paar keer in leiding kunnen komen staan. Meestal is dat ook maar één of twee keer. Als de oudste leden examens hebben, geven wij avondwerking van vijf tot zeven.

Mien: Tijdens de examenperiode van de leden hebben de jongsten werking van twee tot vier en de oudsten van vier tot zes. In januari verloopt de Chirowerking normaal, want in onze leidingsploeg zitten er niet zoveel hogeschool- of universiteitsstudenten.

Pieter: Wij hebben verschillende alternatieven. Naast oud-leiding is er ook de oudervergadering. In ons boekje lanceren we dan een oproep naar ouders die eens een middag activiteiten willen geven aan onze leden. In januari komt het ook wel eens voor dat twee mensen van de leiding die niet studeren een activiteit voorbereiden voor de hele groep.

DP: Gelukkig is er ook nog de kerstvakantie vol feestdagen, cadeautjes en familiebezoeken. Wordt er dan iets speciaals gedaan in jullie groep?

Bert: Tussen kerst en nieuwjaar hebben wij normaal gezien geen werking, maar elke afdeling heeft ergens in de vakantie haar kerstfeestje. Ook de leiding heeft een feestje. Voor de rest gebeurt er bij ons niets speciaals.

Mien: Als de feestdagen niet in het weekend vallen, dan geven we gewoon werking. Dit jaar zijn 26 december en 2 januari zondagen, dus hebben we dan geen activiteiten. Elke afdeling zal wel haar feestje hebben.

Pieter: Wij huren met de leiding, oud-leiding en enkele sympathisanten een huisje in de Ardennen om er oudejaar vieren.

Evelien: Naast de feestjes voor de afdelingen en de leiding organiseren wij ook een kerstfeest voor de minderbedeelden van Ekeren.

DP: Heeft jullie groep typische wintertradities?

Mien: Wij hebben ons sinterklaasfeestje, dat is toch ook in december! Alle afdelingen krijgen dan koeken en chocolademelk.

Bert: De oud-leiding organiseert altijd een kerstboomverbranding. Dat is altijd een geslaagde Chironamiddag. De kleinsten vinden het supertof om op die stapel klaarliggende kerstbomen te klauteren, terwijl de oudsten de hele dag in de weer zijn met het verzamelen van bomen.

DP: Wordt er van de leden en leiding verwacht dat ze hun bewegingskledij ook dragen als het bijtend koud is?

Evelien: Bij de opening en de afsluiting van de Chironamiddag moet iedereen zijn short of haar rokje aan hebben, samen met het hemd. Wat je eronder aandoet, dat bepaal je zelf.

Yara: Voor de kleinsten zijn we wat milder, zij mogen wel een lange broek dragen. We zijn een beetje diehards: knieën die blauw en geel zijn van de kou hebben wel iets.

Mien: Bij ons is de bewegingskledij niet verplicht, maar ik draag toch 's zomers en 's winters mijn rokje. Er zijn er ook die het hele jaar door in een lange broek rondlopen!

DP: Hebben jullie ooit al eens een zomeractiviteit gegeven in de winter?

Yara: Ik stond vorig jaar bij de speelclub en speciaal voor die mannen hadden we het lokaal heel warm gemaakt. We hadden een eiland nagebootst en er was een opblaasbare kano, waar we een spel mee gespeeld hebben. De speelclubbers liepen allemaal rond in hun zwembroek en het was heel grappig om ze zo door de lokalen te zien rondlopen.

DP: Bedankt!

DE WINTER KOMT

... en gaat, jaar na jaar. En we hebben het hier niet over politiek, want daar komt de winter altijd, en gaat hij niet. Sneeuw dwarrelt hier bij ons niet vaak neer, maar kinderen gaan wel wekelijks trouw naar de Chiro. De bewegingskledij van de Chiro lijkt echter ontworpen voor de subtropen. Ze moet 's winters dan ook aangevuld worden met extra kledingstukken. Wanneer is het koud genoeg om zulke vreemde attributen toe te laten? Waar trek je als leiding de grens?

We raden aan een thermometerhut te plaatsen in de nabijheid van de Chirolokalen. Die installatie kan dienen om voor eens en voor altijd de exacte temperatuur te bepalen voor iedereen. Geen eindeloos geredetwist meer, de lat voor iedereen gelijk. Wanneer de temperatuur voldoende gezakt is, kan een geautomatiseerd systeem 's zondags vanuit de hut sms'jes versturen naar de gsm's van de kinderen. Als grens zouden we de magische 0° Celsius voorstellen. Uiteraard kan elke Chirogroep hier haar eigen politiek bepalen.

Waar zijn de jaren '80, de tijd van de roze, knaloranje en zilverwitte leggings? Die vraag brandt op de lippen van menigeen die nog maar een paar jaar van tram 30 verwijderd staat, en brengt ons bij een volgend probleem: welke kleding laten we toe als aanvulsel op de alom geprezen bewegingskledij? Moet het er een beetje uniform blijven uitzien? Of gaan we voor diversiteit, hoewel dat de netvliezen danig op de proef kan stellen? Laten we verdraagzaam burka's toe in de Chirogroepen in stedelijk gebied? Of houden we rekening met de ribbels en speelclubbers, die dan zullen denken dat het spookt in de Chiro? Hoeven die attributen hoegenaamd wel? We herinneren ons nog levendig die documentaire over een Japanse eliteschool ergens in de bergen. Honderden kleuters moesten het jaar doorkomen in een zwart sponsen shortje en een wit, dun katoenen marcelletje. Dat is zo'n onderhemdje zonder mouwen. Als schoeisel hadden ze van die witte gypjes, die wij indertijd zelf droegen in de turnles. Zonder kousjes. Het kan warm zijn in Japan, maar het land staat toch vooral bekend om zijn beruchte sneeuw witte winters. Ook in de vrieskou moesten de dreumesen het stellen met hun uniformpje, en geen kind dat er ziek van werd. 'Als je het van jongs



af gewoon bent, heb je helemaal geen last van de koude,' zei de schoolarts, 'het menselijk lichaam kan zulke temperaturen perfect aan.' Het is ook een verkeerde opvatting trouwens, dat je van de koude verkoudheden krijgt. Je moest ze 's winters eens zien ravotten op de speelkoer, die Japanse kindjes!

Wij creëren dus problemen die er geen zijn, met onze beslommeringen over onze kledij 's winters. Vervolgens verspillen we veel tijd om die luchtkastelen te lijf te gaan en oplossingen te vinden. Eén ding vraag ik me wel af: waarom droegen de schoolarts en de leerkrachten van de school ook geen sponsen shortjes en marcelletjes?

Moshi, moshi?

■ Joris

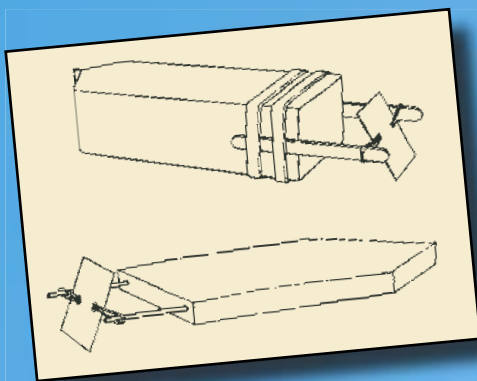
proefjes

MAAK HET ZELF!

Een vergrootglas

Nodig: stevig karton, doorzichtig plastic, schaar, water

- Teken op een stuk stevig karton de vorm van een vergrootglas en knip die uit. Knip ook een stuk plastic uit dat op de cirkel past. Leg het plastic over het gat en plak met plakband vast. Leg een druppel water op het plastic en houd je vergrootglas boven een tekst.



Een motorboot

Nodig: een brikje, friscostokjes/satéprikkers, elastiekjes, piepschuim of plankje, prikpen of dun mesje

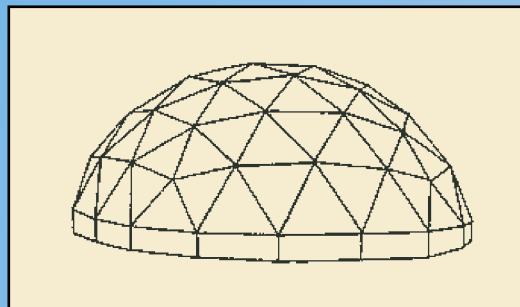
- Maak een bootje zoals op de tekening. Zorg dat de elastiek van de motor strak staat. Je kunt verschillende types boten maken met brikjes of piepschuim. Je kunt experimenteren met ballast en verschillende motoren...

1, 2, 3, 4... hutje van papier

Nodig: oude kranten, splitpennen, stukken karton, plakband

Papier niet sterk genoeg om een hut te bouwen? Je kunt je leden het tegendeel bewijzen!

- Rol kranten op tot stevige buizen. Maak die – zoals op de tekening – met splitpennen en karton aan elkaar vast, tot je een stevige constructie hebt die groot genoeg is om met een paar mensen in te zitten. Vul de gaten op met stukken krantenpapier of plastic. Op die manier kun je zelfs een heel 'dorp van de toekomst' maken.



Hallo medewerkers van Dubbelpunt
Ik ben Elise Daems en sinds dit jaar een oud-leidster van de Chiro van Brecht. Als verrassing voor alle huidige Chirojeugd van Brecht stuur ik deze foto's van Winterpret. Het zou leuk zijn mochten ze in Dubbelpunt staan.
Vriendelijke groetjes

Een waterraket

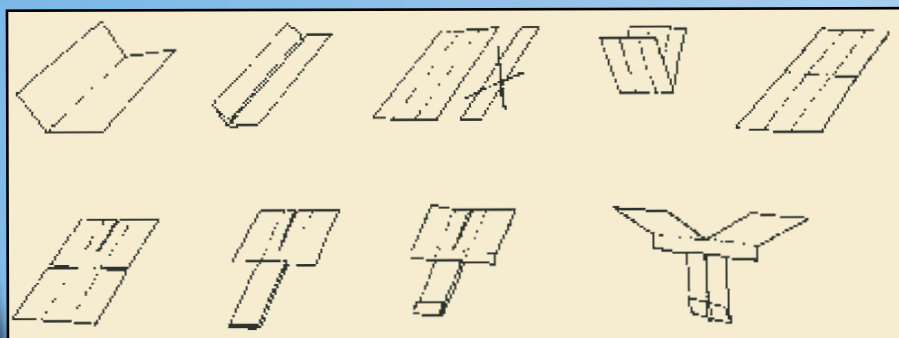
Nodig: peffles, kurk, boortje, ventiel uit een kapotte binnenband, fietspomp

- Probeer of de kurk in de peffles past en stop het fietsventiel in de kurk. Vul de fles voor een kwart met water. Zet de fles rechtop met de kurk naar onderen, bevestig de fietspomp aan het ventiel en begin te pompen. Je kunt je raket ook extra versieren met staartvinnen en een neus.

Een helikopter

Nodig: A4-papier, paperclips, schaar

- Maak een helikopter zoals op de tekeningen. Ga op een stoel staan en laat de helikopter los. Zet er een paperclip op. Vliegt het beter?



Chiro van Brecht

WAAAAUW, HOE DOET DE LEID(ST)ER DAT?

Vuurvaste ballon

Nodig: ballonnen, lucifers, water

- ☛ Blaas een ballon op en knoop hem dicht. Houd een lucifer onder de ballon. Wat gebeurt er? Inderdaad, pang! Vul een andere ballon met water en blaas hem dan op. Houd er opnieuw een lucifer onder. Wat gebeurt er nu?

Over water lopen

Nodig: een plastic bak van ongeveer 50 cm breed en 20 cm diep, 4 liter water, 5 kilo maïzena

- ☛ Giet eerst het water in de plastic bak en strooi nadien pas de maïzena erbij. Doe dit beetje bij beetje en gebruik je handen om alles te mengen. Hoe meer maïzena je toevoegt, hoe moeilijker het wordt om te mengen. Is de maïzena volledig met het water vermengd, probeer dan eerst om er met je vuist stevig op te meppen. Lukt dat, doe dan je schoenen en kousen uit, en... Halleluja!

Peper en zout scheiden

- ☛ Strooi peper en zout door elkaar op een schoteltje en meng goed dooreen. Vraag dan doodleuk aan één van je leden om die twee terug uit elkaar te halen... Dat kan toch niet?!?

Blaas een ballon op en wrijf hem een paar keer goed over een wollen trui. Hou de ballon boven het schoteltje. Wat gebeurt er?

CHIROLABO

Zuiver water?

Nodig: verschillende waterstalen (kraantjeswater, slootwater, bruiswater, mineraalwater,...), een kwart rodekool, etiketten, bokaaltjes, flesje waarop "Verklikker" staat

1. Maak de Verklikker als volgt:
Snij de rodekool in lange repen en kook hem tien minuten zachtjes in de pan met een bodempje water. Laat de rodekool afkoelen en giet het vocht uit de pan in het flesje. Je zuurverklikker is nu klaar.
2. Neem van elke soort water een staal en plak er een etiket bij.
3. Giet in elk staal nu een beetje van de verklikker
4. Kijk goed naar de kleur die het water krijgt. Wordt het water rood, dan is het zuur. Wordt het blauw, dan is het basisch (het tegenovergestelde van zuur). Als het water een beetje paarsig wordt, dan is het een beetje zuur.

Galigaston en Galileo

Nodig: 2 petflessen, vloeistof

1. Vul een fles helemaal en een andere fles maar voor een derde.
2. Ga naar de tweede of derde verdieping van een gebouw. Hoe hoger hoe beter.
3. Laat de twee flessen tegelijkertijd naar beneden vallen.
4. In tegenstelling tot wat je zou denken, komen beide flessen tegelijkertijd op de grond terecht.

Zwaardere voorwerpen vallen niet sneller dan lichtere. De eerste die dat proefondervindelijk bewees, was Galileo Galilei. Het proefje is op zijn proef gebaseerd.



Chiro Meulenberg,
Houthalen

Hier is een mooie 'winter'-foto van de kwiks op ons bivak in Dilsen-Stokkem. De mooie sneeuwman is het resultaat van verschillende spelen in het thema: winteren in de zomer (bedankt Dubbelpunt!). We hebben ook met sneeuwballen gegooid, warme chocomelk gedronken, ijsblokjes gesmolten,...

Chirogroeten
Chiro Meulenberg, Houthalen

Bliep en Ploep doen alles

Bliep en Ploep staan rillend achter een raampje van het Chirolokaal. Ze kijken naar buiten. Met hun hete adem laten ze het glas telkens weer aandampen. Dan tekenen ze er de gekste gezichtjes in. Koning Winter is in het land, is hen gezegd. Van een koning hebben ze nog niet veel gemerkt. Van koude voeten, zere handen en kille zondagen des te meer. Zelfs hun geliefde luchtmachines lijken het leven te laten voor wat het is. Verschrikt hebben Bliep en Ploep al enkele keren gevraagd of ze misschien wel dood waren. Volgens de leiding zijn ze gewoon aan een winterslaap toe.

Achter hen is de rest van de groep zich aan het klaarmaken. Sjaals worden driedubbel rond de nek geslagen. Wanten en handschoenen worden bovengehaald. En de dikste winterjassen worden liefkozend aangetrokken.

Ploep ligt al gauw dubbel van het lachen met zijn nieuwe Chirovrienden. Ze lijken wel dubbel zo dik! Onder al die lagen is het nog moeilijk iemand te herkennen. Maar zodra ze het lokaal verlaten, moet hij toch iets minder lachen. Hij bibbert bijna uit zijn vel. Pas nadat Bliep een felle rode sjaal heeft gekregen van de leiding en ze nog een paar roze oorverwarmers voor Ploep hebben gevonden, kunnen ze vertrekken.

Die zondag gaan ze iets speciaals doen. "SCHAATSEN!!!" staat er met grote uitroeptekens op de kalender. "Schaatsen..." mijmert Ploep, "dat klinkt zo spannend. Volgens mij is het spektakel speciaal voor Koning Winter!"

Het opgewonden gekwetter van zijn medeleden bevestigt dit volgens hem volledig.

Bliep is er daarentegen van overtuigd dat ze nu eindelijk eens een hoogstaande, technologische ontwikkeling van dichtbij zullen kunnen onderzoeken. De werktuigen waarmee de leider sleurt, bevestigen volgens hem dan weer zijn stelling.

Na een stevige wandeling in de ijzige kou belanden ze aan

een grote vijver. Zonder enige vrees loopt de rest van de groep naar het water. Onze twee vrienden kijken verbaasd op wanneer ze merken dat de anderen niet in het water vallen. Ze lopen er gewoon op!

"Het water is ijs geworden. Daar heeft de koude voor gezorgd," weet leider Fons te vertellen.

"Interessant..." denkt Bliep. Hij gaat alleen op onderzoek uit.

Ondertussen schuift en loopt de rest van de groep al lachend op het ijs. Ze proberen voornamelijk de anderen onderuit te halen of zo ver mogelijk te glijden.

Een aantal mensen hebben enkele van die werktuigen onder hun voeten gebonden en zwieren, de ene al eleganter dan de andere, over het ijs. Ploep kan bijna niet geloven hoe snel dat kan gaan. Dat wil hij ook doen!

Leiders Fons en Kristof maken twee doelen op het ijs. Ze spelen iets. Ploep snapt de spelregels van geen kanten. Je hebt er blijkbaar een lange stok voor nodig... en een platte schijf. Gefascineerd kijkt hij toe. De koude is hij al helemaal vergeten en hij tintelt van opwinding: het ziet er zo COOL uit.

Langs de kant vindt hij nog een paar schaatsen. Zonder omkijken doet hij ze om. Vliegenvlug wil hij rechtstaan, maar al armenzvierend komt hij met een luide klap weer neer.

"Au!!"

"Wat is er, Ploep? Gaat het? Wat ben je nu weer aan het doen? Wat is dat aan je voeten?"

Bliep staat over Ploep gebogen. Hij bestookt hem met de ene vraag na de andere. Ploep kan hem enkel beteuterd aankijken.

"Ik ga schaatsen," zegt hij alsof het de gewoonste zaak van de wereld is.

Ploep probeert weer recht te komen, deze keer iets langzamer. Hij weet nu wonderwel zijn evenwicht te bewaren.

"Dat kun je toch helemaal niet!" zegt Bliep geïrriteerd.

De gedachte dat Ploep iets zou kunnen vóór Bliep het kan, stoort hem enorm.

"Ik ga het nu dan ook leren," antwoordt



s voor Koning Winter



Ploep
Hij schuifelt voorzichtig een paar pasjes
voorwaarts.

Laure en een paar andere Chiromeisjes
hebben Ploep zien proberen. Giechelend
komen ze hem ondersteunen.
"Komaan, Ploep, dan proberen we zonder
vallen aan de overkant te raken!"
Bliiep heeft ondertussen ook een paar
schaatsen kunnen ontfutselen. Schuivend
gaat hij de groep achterna. Al snel
ontvinden de twee dat het niet zo
simpel is, dat schaatsen. Na veel vallen
en opstaan en vooral weer veel vallen
beginnen ze het toch onder de knie te
krijgen.

Het ijshockeypartijtje heeft zich in de
tussentijd tot een hevige strijd ontpopt.
De leiders beweren dat ze de hele ploeg
aankunnen. Iedereen die wil, kan proberen
het tegendeel te bewijzen. Vol overgave
storten Bliiep en Ploep zich in de strijd. Dat
zorgt voor grote hilariteit bij de anderen,
want ze hebben totaal geen idee van de
spelregels.
Dat doet er eigenlijk ook al lang niet meer
toe. Gezamenlijk zetten de leden een
aanval in op de leiding. Ook al gaat Bliiep
nog eens galant onderuit en schaatst Ploep
op de één of andere manier het struikgewas

in, toch weten de leden het van hun leiders
te halen!
Triomfantelijk zetten ze de terugtocht in.

"Ho, zag je hoe ik dat winnende doelpunt
maakte, Bliiep? Dat moet wel een schot van
10 meter zijn geweest!"

"Dat denk ik niet, Ploep, want ik scoorde de
winnende goal en..."

Maar voor Bliiep zijn zin kan afmaken,
onderbreekt Laure hem lachend:

"Hé, jullie komen toch ook volgende week,
hé? Mijn mama zegt dat het misschien
gaat sneeuwen! Dan kunnen we met
sneeuwballen vechten en als er echt genoeg
ligt een sneeuwman bouwen!!"

"Sneeuw? Wat is dat nu weer?" vraagt Bliiep
nors, omdat ze hem zomaar onderbroken
heeft.

Laure kijkt hem een beetje verbaasd
aan. Ze zal die twee toch nooit helemaal
begrijpen.

"Je weet wel, snee-eeuw! Van die zachte,
koude vlok-jes, die uit de lucht komen val-
len en alles wit ma-ken..."

"Alles wit maken..."

Ploep begint al meteen weer luidop te
dagdromen.

"Vanuit de lucht ziet het er hier blauw uit.
Wanneer je er aankomt, is alles groen. En
nu, nu wordt alles wit... wonderlijk..."

NatuurLeuk!e kalender voor de winter



Met deze kalender willen we je warm maken om eens een zondagje de NatuurLeuk!e toer op te gaan en mee te doen met een natuuractiviteit in je buurt. We kunnen je op één pagina niet alles vertellen, maar zoek zeker verder via de contactinformatie.

MINI-JUNGLE

Als we ons huis vanuit het standpunt van (on)gewenste gasten verkennen, komen we voor heel wat verrassingen te staan. Ze zitten in de vuilnisbakken, onze bedden, ons haar, onze voorraadkast... Muggen, luizen, vliegen, spinnen, kevers en nog vele onbekenden: ze zullen er allemaal zijn!

In dit mobiele atelier ontdek en observeer je 23 kleine diertjes op een interactieve manier. Sommige zijn afstotelijk, andere helemaal niet... We herontdekken oude en natuurlijke middeltjes en vermijden schadelijke producten bij de bestrijding van deze beestjes. Kortom, een ware ontdekkingsreis in huis!

Mini-jungle is een tentoonstelling voor kinderen van de lagere school. Een rondleiding duurt ongeveer twee uur. Meer info op www.natuurwetenschappen.be/expos/mini-jungle of 02-627 44 10.

☒ **19 december 2004: Mini-jungle in Oudergem.** Van 16 tot 18 uur, gratis, enkel na reservering op 02-627 44 10.

☒ **27 februari 2005: Mini-jungle (locatie nog niet bekend)** Van 14 tot 16 uur, gratis; enkel na reservering op 02-627 44 10.

WANDELINGEN, BEHEERSWERKEN EN OBSERVATIES...

Elke week kun je deelnemen aan heel wat wintersfeer- en eindejaarswandelingen, beheerswerken en vogelobservaties bij lokale afdelingen van Natuurpunt.

Meer info vind je op www.natuurpunt.be of bij Valerie Kochuyt, Kardinaal Mercierplein 1, 2800 Mechelen, 015-29 72 35, valerie.kochuyt@natuurpunt.be.

BEZOEKEN ACHTER DE SCHERMEN

Droomde je er al van binnen te dringen in laboratoria en wetenschappers aan het werk te zien? Of om collecties te ontdekken die in immense bewaarplaatsen bewaard worden? Ontdek de wereld van de wetenschappen en de schatten uit de collectie van

het Museum voor Natuurwetenschappen op een bezoek achter de schermen.

De bezoeken achter de schermen bieden je de kans om de wetenschappers persoonlijk te ontmoeten en talrijke schatten te ontdekken die zorgvuldig worden bewaard. Elke maand opent een ander wetenschappelijk departement zijn deuren.

Meer informatie kun je vinden op www.natuurwetenschappen.be/museum of via 02 627 42 27.

☒ **Zondag 19 december 2004: Energie uit de ondergrond.** Van 11 tot 13 uur, prijs: € 7 / € 6, doelgroep: vanaf 14 jaar, enkel na reservering op 02-627 42 52.

☒ **Zondag 23 januari 2005: Ongedierte in huis.** Van 11 tot 13 uur, prijs: € 7 / € 6, doelgroep: vanaf 14 jaar, enkel na reservering op 02-627 42 52.

☒ **Zondag 27 februari 2005: De dieren van de ijstijd.** Van 11 tot 13 uur, prijs: € 7 / € 6, doelgroep: vanaf 14 jaar, enkel na reservering op 02-627 42 52.

GRATIS OP GENTSE OPENLUCHTIJSPISTE

Met de winter in aantocht staat ook weer de jaarlijkse Gentse openluchtijspiste voor de deur. De ijspiste gaat van start op vrijdag 10 december 2004 en loopt tot zondag 9 januari 2005. Je vindt ze op het E. Braunplein (Belfortparking).

Op 5 januari 2005 organiseert v.z.w. Free-Time een 'dag van de jeugdbeweging' op de piste. Kom je deze dag met een groep van de jeugdbeweging, dan schaatst deze groep helemaal gratis. De actie loopt de hele dag, dus je kunt met de groep komen van 10 tot 23 uur.

Het enige dat je daarvoor moet doen is een mail of brief sturen naar v.z.w. Free-Time. Vermeld de naam van je jeugdbeweging en van de verantwoordelijke, het adres van de jeugdbeweging, het aantal groepsleden dat komt schaatsen (ongeveer) en het tijdstip waarop je wil beginnen.

Mailen kan naar info@freetime.be, met vermelding 'dag van de jeugdbeweging', faxen naar 09-233 66 01. Of je kunt een briefje sturen naar of langskomen op het volgende adres: v.z.w. Free-Time, Kammerstraat 19, 9000 Gent.

Voor meer informatie kun je altijd terecht bij bovenstaande kanalen of bellen naar 09-233 77 88 (vraag naar Maaike).

'K EM ZEKER DRIE ZAKKEN VUIL VERZAMELD...

Het jaarthema leeft! Zeker in Kemzeke, waar de meisjes van Chiro Hermelinde en de jongens van Chiro Juventa op zondag 3 oktober door het dorp trokken om er al het rondslingerende afval op te ruimen.

Toen we Katrien Kegels van Chiro Hermelinde vroegen of ze hierover wat meer wilde vertellen, was haar antwoord: Natuurleuk!



DP: Hoe kwamen jullie op het idee om een zwerfvuilactie te organiseren?

Katrien: Om subsidies te krijgen van de gemeente moeten we jaarlijks een viertal milieuacties doen, waarvan zwerfvuil verzamelen er één is. Normaal doen we dat alleen met de leiding, op een zaterdagvoormiddag. Toen we te horen kregen wat het nieuwe jaarthema zou worden, begon het idee te rijzen om eens een grote zwerfvuilactie te organiseren op zondagnamiddag, met al onze leden. We zagen dat eigenlijk als een soort startmoment van het nieuwe werkjaar. Zo konden we onze leden al iets bijbrengen over het nieuwe jaarthema.

DP: Hoe zijn jullie te werk gegaan? Hebben jullie ook andere verenigingen bij de actie betrokken?

Katrien: We hebben alleen met onze eigen leden gewerkt. De janussen en kadeekes (de jongsten) hebben samen de speelpleintjes onder handen genomen, de speelclub heeft de twee woonwijken proper gemaakt, en de rakwi's namen de oude spoorweg onder handen, die is nu een fietsroute. De tito's waren actief op het kerkplein en in het dorp, de keti's op de landwegen en in de bijhorende grachten. De aspi's namen beide Chiroweitjes en enkele bossen voor hun rekening.

DP: Hoeveel afval hebben jullie zoal verzameld? En... wat doe je daar dan mee?

Katrien: We verzamelden vijfhonderd kilogram zwerfvuil, zowel kleine voorwerpen zoals papier en blikjes, maar ook grote dingen zoals autobanden en stukken van een kast. We hadden op voorhand bij de gemeente aangevraagd of ze een stuk van het kerkplein konden afzetten. Dat deden



ze ook, en binnen dat stukje verzamelden wij ons vuil. Maandagochtend zijn de mensen van de gemeente ons vuil dan komen ophalen met een vrachtwagen.

DP: Hoe reageerde het dorp op jullie actie?

Katrien: We kregen uiteraard veel positieve reacties, ook achteraf toen ze de artikelen in de kranten lazen. Dat was natuurlijk ook een beetje onze bedoeling. We wilden laten zien dat Chiro werkelijk met het milieu begaan is en dat we ook onze leden op verschillende manieren van de milieuproblematiek bewust proberen te maken.

DP: Waren de kinderen enthousiast om vuil te verzamelen?

Katrien: De oudere afdelingen vonden het echt wel fijn, en konden zich er een hele namiddag mee amuseren. Bij de jongste afdelingen moesten we er af en toe wel eens een spelletje tussen spelen. Ik denk dat het zeker voor herhaling vatbaar is. Het was eigenlijk al niet de eerste keer dat we dit deden: een aantal jaar geleden, toen ik zelf nog lid was, hebben we dat ook al eens gedaan.

DP: Hoe is het ondertussen met Kemzeke? Is er nog iets zichtbaar van jullie actie?

Katrien: De beken en grachten zullen er nog wel een tijdje redelijk proper bij blijven liggen, maar op de speelpleintjes hebben jammer genoeg rondhangende jongeren uit het dorp hun werk al gedaan en zouden we al opnieuw kunnen beginnen.

DP: Veel succes ermee en bedankt voor het interview



De kerstboom

“En dan nu, beste ribbeltjes...” zei leider Pieter trots, terwijl hij de deur van het ribbellokaal openzwierde, “dé kerstboom!!!” Twintig benieuwde gezichtjes verdrongen zich om als eerste dé boom in al zijn pracht te aanschouwen. Zou hij echt zo mooi zijn als de leider vertelde? Leider Pieter sloot zelfvoldaan zijn ogen. Nu zou het komen... Mooier dan een engelenkoor zou het klinken als al zijn ribbeltjes eenstemmig ‘oooooh’ zouden roepen...

“Zeg leider, ik zie geen boom,” hoorde hij Jasper, het haantje-de-voorste, roepen. “Liegenaar!” schreeuwde eerst Annabel en daarna alle ribbels: “Liegenaar! Liegenaar!”

Met een rood hoofd opende leider Pieter zijn ogen. En zo drong de harde realiteit ook tot hem door: de prachtige ribbelkerstboom met zijn paarse strikken was verdwenen! Op de plaats waar hij een uurtje geleden nog stond te pronken, lag nu enkel een piepklein briefje vol schitterende sterren waarop iets bijna onleesbaar klein geschreven stond. Leider Pieter zocht snel een vergrootglas...



Behalve dat briefje hadden de kerstkabouters geen spoor achter gelaten. Of toch? Wat waren die glinsteringen op de grond? Dat leken wel de sterren van op het briefje... Meer heeft een ribbelneus natuurlijk niet nodig om avontuur te ruiken. Het spoor van glinstersterren en jawel, af en toe een sparrennaaldje en zelfs één keer een paarse strik, liep helemaal tot in het

bos.

En dan was het zoeken geblazen natuurlijk... Een boom met paarse strikken, die zou toch moeten opvallen!

Hoewel... De kerstkabouters hadden blijkbaar hun uiterste best gedaan om een zo knus mogelijk plekje voor de kerstboom te zoeken, maar zelfs in het dichtbegroeide stukje bos was het voor de ribbels geen enkel probleem om in een mum van tijd de boom terug te vinden.

“Aha!” zei leider Pieter. “Daar is mijn kerstboom! Kom, ribbels, samen zijn we toch zeker zo sterk als die kerstkabouterijtjes. Toon eens hoe groot jullie spierballen zijn, dan krijgen we die kerstboom zo terug in ons lokaal!”

De stoerste ribbels stroopten hun mouwen omhoog en wilden meteen aan de slag gaan. Een handjevol anderen bleef wat beteuterd aan de kant staan. De boom zou toch ziek worden als ze hem terugbrachten naar het lokaal? Straks was hij al zijn naaldjes kwijt, en wat is er nu feestelijk aan een kale kerstboom?

Als bomen verschrikkelijk boos worden, of vreselijk verdrietig, of superblij, dan kunnen ze praten! Nu zijn bomen altijd heel geduldig van aard, dus meestal zwijgen ze gewoon en staan ze wat dromerig voor zich uit te kijken.

Deze boom was zo vreselijk verdrietig geweest, omdat hij het bos zo miste, en zo superblij dat hij terug was, dat hij nu verschrikkelijk boos werd omdat die snotneuzen hem wilden ontvoeren. Dus praatte hij. Nee, hij práátte niet. Hij brulde! “Laat me met rust!” Dát brulde hij. De ribbels schrokken zich een ongeluk dat die boom zo luid kon roepen. Leider Pieter niet. Die wist natuurlijk dat bomen soms roepen als ze verschrikkelijk boos zijn. En verder wist hij ook dat er met bomen best wel te onderhandelen valt.

“Vertel eens boom, waarom wil je niet met ons mee?” vroeg leider Pieter, terwijl hij bezorgd naast de boom neerhurkte en zijn naaldjes streelde.

is *ribbel* debie!

"Ik haat kerstmis!" zei de boom koppig. De ribbels moesten een beetje lachen. Een kerstboom die kerstmis haat...

"Ik haat kerstmis," zei de boom nog eens, "omdat ik nooit cadeautjes krijg. Dagenlang liggen er onder mijn takken hopen pakjes met lintjes en glinsterpapiertjes en tierlantijntjes. Op kerstavond zie ik die pakjes dan één voor één verdwijnen. Ik hoor papier knisperen en mensen opgewonden 'oh' en 'ah' roepen. Bij elk pakje dat verdwijnt, denk ik: 'Voor mij, misschien?' Maar nee... op het einde van de avond moet ik telkens weer vaststellen dat alle pakjes uitgedeeld zijn en dat ik niks gekregen heb."

De boom snikte zachtjes.

"Ik zou zo graag eens een echt kerstcadeautje krijgen," stamelde hij.

"Goed," zei leider Pieter, "een kerstcadeautje dus. En waaraan had je dan gedacht, boom? Vertel eens, waar kunnen wij je nu echt blij mee maken?"

"Een slinger," zei de boom vastbesloten, "maar niet zo'n plastic ding dat aan mijn naalden kriebelt. Ik zou graag een mooie slinger hebben, die ruikt naar het bos waar ik thuishoor. Een slinger van denappels, eikendopjes en dorre blaadjes, dat zou een geweldig cadeau zijn."

De ribbels, die het hele verhaal met open mond beluisterd hadden, stoven plots uiteen en keerden als de bliksem terug met een heel vrachtje prachtig bosmateriaal. Leider Pieter toverde een touw uit zijn rugzak en even later was de slinger klaar.

"Ogen dicht, boom!" riepen de ribbels.

"We tellen af... 3,2,1... kijken!"

Hoewel de boom echt wel superblij was, kon hij even geen woord uitbrengen. Het was alsof er een krop in zijn stam zat.

"Dankjewel menswezentjes," stamelde hij, "jullie hebben me heel blij gemaakt. Ik wil iets terugdoen. Zeg eens, waarmee doe ik jullie nu een plezier?"

De ribbels keken leider Pieter aan. "Weet je, boom?" vroeg de leider. "We zouden heel graag hebben dat je met ons meeviert

straks. Het wordt zo'n gezellig feestje... En achteraf brengen we je gewoon terug naar het bos. Goed?"

"Heel goed," stamelde de boom.

Heel voorzichtig droegen de ribbels de kerstboom naar hun lokaal. Af en toe was er wel eens eentje die "aauw" riep, omdat die naalden zo prikten, maar de boom fluisterde dan telkens: "Sorry."

Wat later prijkte de boom weer in het ribbellokaal. Alle ribbels zaten errond, terwijl ze kerstliedjes zongen, en de boom humde af en toe een beetje mee. (Soms zong hij wel een beetje vals en dan moesten de ribbels heel hard lachen.)

Er werd een muzikaal pakket doorgegeven en de ribbels vergaten de boom niet. Af en toe belandde het pak bij hem toen de muziek stilviel, en de ribbels hielden het pak dan goed hoog, zodat de boom de opdracht kon voorlezen.

Even later was er cake en warme chocolademelk. Dat lustte de boom niet zo graag, maar de ribbels vochten bijna om voor de boom wat lekker fris water te mogen halen.

De ribbels waren zo hard met de boom bezig, dat ze bijna vergaten dat het pakjestijd was. De oude versierde sokken die al een week lang in het ribbellokaal ophingen, waren niet meer leeg. In elke sok – voor elke ribbel één – zat een heel klein pakje en een heel klein briefje.



NatuurLeuk! ook voor de kerstboom...

- ▶ Haal de boom niet meteen van buiten waar het koud is, naar binnen waar het lekker warm is. Laat hem eerst een beetje acclimatiseren ('wennen') in een koelere ruimte.
- ▶ Zet de kerstboom niet te dicht bij de verwarming, zorg ervoor dat er direct zonlicht op de boom valt, en dat hij niet in de tocht staat. Let er ook op dat de lucht voldoende vochtig is.
- ▶ Geef de boom dagelijks een halve tot één liter water.
- ▶ Zet de boom in een pot die ruim genoeg is.
- ▶ Als je de boom weer buiten wil planten, laat hem dan ook weer eerst even acclimatiseren. Breng de boom als het niet vriest met pot en al naar de plantplaats en probeer zoveel mogelijk grond aan de wortels te behouden, terwijl je de boom verplant. Meng wat compost of potgrond in de plantput om de boom nog wat extra te verwennen.

EEN WINTERS CONCERT

Mazzel was een beetje droevig de laatste dagen, hij keek maar sip en sliep niet meer zo goed. Kortom, hij was niet in zijn nopjes. De speelclub had dit al snel gezien en drong er bij Mazzel op aan te vertellen wat er scheelde. Wat bleek? Hij voelde zich niet al te best omdat de winter weer voor de deur stond. De herfst was haast voorbij en al het lekkers uit het bos was bijna op: de noten waar hij aan kon knabbelen, de appels waar hij uren van kon smullen en waarin hij zich zo goed kon verstoppen tijdens het spelen,...

De winter leek hem zo'n droevig seizoen, en hij had zo'n medelijden met de dieren in het koude bos, die zo moeilijk konden overleven.

Vol medelijden besloten de speelclubbers hem op te beuren met een geweldig concert. Bovendien gingen ze ook aan de slag om de dieren in het bos te helpen. Ze lieten Mazzel achter in het bos en stortten zich op de voorbereidingen van een prachtig concert, waar ook Mazzels favoriete zangeres zou optreden. Jammer genoeg kregen ze het bericht dat de zangeres het vreselijk druk had en dat ze nog een tijdje moesten wachten vooraleer ze naar het speelclublokaal kon komen. Maar die tijd besloten de speelclubbers nuttig in te vullen.

Rond het lokaal vlogen in de zomer heel wat lieve vogeltjes, en die zouden het zeker en vast verschrikkelijk hard te verduren krijgen in de winter. Als ze daar iets voor konden verzinnen, zouden al die roodborstjes, musjes en meesjes zeker blij zijn.

In de winter kan je nog wel wat meer doen dan alleen de dieren helpen (al vinden zij dat heel fijn). In de winter liggen er ongelofelijk veel dode takjes in het bos. Daarmee kun je ook heel wat aanvangen – mikado is daar maar een voorbeeld van. En wist je dat als je een paar graankorrels enkele weken in vochtige watten legt op een warme plaats achter het raam, dat er dan prachtige plantjes ontstaan? Zelfs in het midden van de winter?

Zo was de speelclub een hele tijd bezig en hadden ze helemaal niet door dat ze aan het wachten waren op Mazzels favoriete zangeres. En net op het moment dat ze weer in het lokaal aankwamen, kwam ook de zangeres aan. De speelclub haalde er nog snel Mazzel bij en genoot dan van een spetterend optreden (dat verzorgd kan worden door de leiding of door oud-leiding).

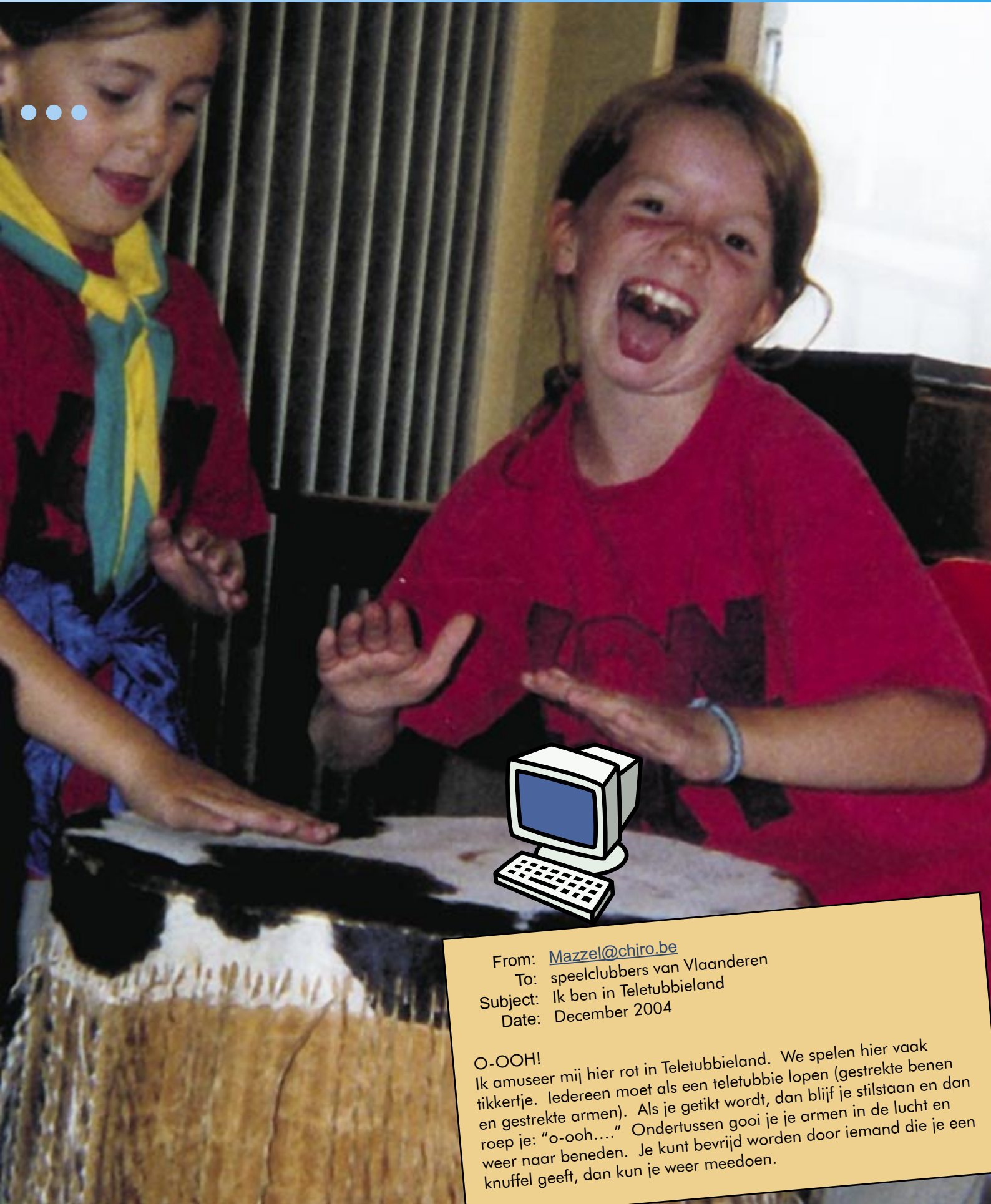
MET DANK AAN HET CENTRUM VOOR NATUUR- EN MILIEUEDUCATIE

HET VETPOTJE

Laat een hoeveelheid varkens- of schapenvet au bain marie smelten in een pan en voeg er verschillende soorten zaad aan toe. Neem een leeg plasticen potje en maak een gaatje in de bodem. Haal door dat gaatje een ijzerdraadje om het potje op te hangen. Druk de rest van het gaatje dicht met papier en giet dan het iets afgekoelde vet-met-graansmengsel in het potje. Als het vet volledig gestold is, haal dan de vetklomp uit het potje. Klaar is Mazzel.

DE MELKDOOS-VOEDERBAK

Knip met een schaar op 4-5 cm van de bodem een brede kant uit het brik. Doe hetzelfde met de zijkant, zodat er een mooie opening ontstaat. Haal stevig ijzerdraad door het bovenste deel, vul de doos met graankorrels en klaar is Mazzel.



From: Mazzel@chiro.be
To: speelclubbers van Vlaanderen
Subject: Ik ben in Teletubbieland
Date: December 2004

O-OOH!
Ik amuseer mij hier rot in Teletubbieland. We spelen hier vaak tikkertje. Iedereen moet als een teletubbie lopen (gestrekte benen en gestrekte armen). Als je getikt wordt, dan blijf je stilstaan en dan roep je: "o-ooh...." Ondertussen gooi je je armen in de lucht en weer naar beneden. Je kunt bevrijd worden door iemand die je een knuffel geeft, dan kun je weer meedoen.

WIE IS DE ECHTE SNEEUWMAN?

Benodigdheden: verkleedkleden voor een sneeuwman, krantenpapier.

Speluitleg: Iemand verkleedt zich als sneeuwman. Alle anderen mogen papierproppen maken, en die naar de sneeuwman gooien. De bedoeling is zo snel mogelijk alle sneeuwmanaccessoires van de sneeuwman te gooien. Iemand van de leiding kan dat bijvoorbeeld timen met een chronometer. Zo laat je enkele rakwi's aan de beurt. Diegene die het langst blijft staan, is de ware sneeuwman.

Sneeuwballen gevecht

Benodigdheden: papierproppen uit vorig spel

Speluitleg: Je verdeelt de groep in 2 ploegen. De 2 ploegen maken een kamp op circa 5 à 6 meter afstand van mekaar. Elke ploeg krijgt evenveel proppen (sneeuwballen). De 2 ploegen mogen gedurende 2 minuten naar elkaar gooien. Hierna mogen er geen sneeuwballen meer gegooid worden. De ploeg met de minste sneeuwballen in zijn kamp wint.

Reflectie: Dit spel kan bijvoorbeeld ook gebruikt worden om te evalueren. Je maakt dan 1 rode en 1 groene bal. Het kamp met de groene bal moet iets positiefs zeggen over deze zondag, de ploeg met de rode een negatief punt of iets dat ze minder leuk vonden.

IJSBLOKJES

Spel 1 = Om het verst ijsblokjes spuwen. Elke rakwi krijgt 1 ijsblokje. Ze moeten dat in hun mond nemen, en zo ver mogelijk uitspuwen. De beste spuer wint.

Spel 2 = Ijsblokje overdragen met rietje.

Benodigdheden: voldoende ijsblokjes, voldoende rietjes (1 per rakwi)

Speluitleg: De rakwi's worden opgesplitst in ploegen. Elke ploeg krijgt een bak met ijsblokjes. De bedoeling van het spel is dat de ijsblokjes zo snel mogelijk overgebracht worden, maar met een rietje. Als een ijsblokje valt, begin je terug van waar je gestart bent.

Spel 3 = Ijsblokje zo lang mogelijk laten 'leven'.

Benodigdheden: een ijsblokje voor elke rakwi.

Speluitleg: De bedoeling is het smelten zo lang mogelijk tegen te houden.

Variatie: in plaats van het ijsblokje zo lang mogelijk te laten 'leven', kun je ook proberen het ijsblokje van iemand anders zo snel mogelijk te laten smelten.

NIETS AAN TE GEVEN???

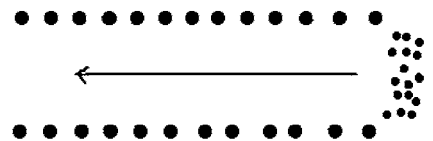
Spel 1 = Sneeuwmokkelen (alleen als het sneeuwt)

Speluitleg: Er worden twee politieagenten aangeduid. Er is één bak (doos,..) waar sneeuw in zit, een andere bak is leeg. De bedoeling is dat alle deelnemers sneeuw van de ene bak naar de andere krijgen. De politieagenten mogen iedereen tikken, en wie getikt wordt, moet vijf seconden gefouilleerd worden. Als iemand sneeuw bij zich heeft, moet hij of zij terug naar het vertrekpunt. Het spel eindigt als alle sneeuw uit de 1ste bak weg is.

Spel 2 = Smokkelaartje

Benodigdheden: Voldoende stoelen om de helft van de rakwiploeg te kunnen laten zitten, ballen/papierproppen, ongeveer 20 voorwerpen

Speluitleg: De stoelen worden in 2 gelijke rijen geplaatst met ongeveer 6 meter tussen de 2 rijen. Aan het ene uiteinde van de rij liggen voorwerpen. De rakwi's worden in 2 ploegen opgesplitst. De ene ploeg gaat op de stoelen staan en krijgt projectielen. De andere ploeg moet proberen de voorwerpen over te brengen. Als je geraakt bent door een projectiel moet je terug naar de startlijn. Probeer zo snel mogelijk alle voorwerpen over te brengen.



TINTELENDE VOETEN BINNENGAAN!

Spel 1 = Bowling met verfbussen

Benodigheden: 10 verfbussen, of petflessen die voor de helft gevuld zijn met verf/water. Een zware bal.

Speluitleg: Plaats de bussen/flessen in een piramidevorm, met een van de hoeken naar voren. Langs de baan zet je tafels op hun kant, zodat de bal op de baan blijft. En dan bowlen maar.

Spel 2 = Kousen trappen

Iedereen doet zijn of haar kousen half af. Bij het startsignaal is het de bedoeling anderen hun kousen uit te trappen, zonder dat die van jou uitgetrapt worden. Diegene die het langste blijft staan, is de winnaar.

Spel 3 = Pingelen en pangelen met de voeten

Speluitleg: Iedereen zet zich aan tafel, met de voeten op tafel. Iemand leidt. Als die persoon zegt: "Jef zegt pingelen," dan begint iedereen met zijn voeten op tafel te roffelen.

Als de leid(st)er zegt: "Jef zegt pangelen," dan begint iedereen met zijn voeten onder tafel te roffelen. Zij die pingelen wanneer er gepangeld moet worden of pangelen wanneer ze zouden moeten pingelen, liggen eruit.

EZELTJE

Benodigheden: stoelen (1 stoel minder dan het aantal rakwi's)

Speluitleg: Alle spelers krijgen een dierennaam (behalve ezel) en zetten zich op een stoel. Als iedereen zit, loopt diegene die overblijft rond. Hij roept regelmatig een dierennaam, en de persoon die deze naam heeft, loopt achter het ezeltje aan. Dat gaat zo door tot degene vooraan, het ezeltje, "ezeltje, ezeltje!" roept. Op dat moment loopt iedereen zo vlug mogelijk naar een stoel. Diegene die geen stoel heeft, is het nieuwe ezeltje.

RONDDRAAIEN

Benodigheden : pen, papier en plakband

Speluitleg: Iedereen krijgt een papiertje met een naam op de rug. Bij het startsignaal moet je proberen om 3 toeren rond de persoon te lopen met jouw naam op zijn of haar rug. Het enige probleem is, dat iedereen dit samen probeert te doen...



"ZOEK DE

Sneeuw ligt op de daken. Warm ingeduffeld met de familie aan tafel, een heerlijk gezellig diner met kaarslicht. De lichtjes in de kerstboom lijken wel kleine sterretjes! Het engelenhaar hangt te bengelen. Onderwerpen zoals 'Jezus' en 'vrede' komen boven en cadeautjes worden opengemaakt. De os en de ezel vergezellen kindje Jezus in de stal. Alles voor een perfect kerstfeest!

Perfect voor een titokerstfeest?!?

Kerstmis vanuit een andere hoek bekeken!
Lekker feesten met je tito's, maar niet zomaar!

Verras je tito's met een superfijne uitnodiging voor het kerstfeestje!

- ▶ Een kerstbal met alle gegevens op voor het feestje
- ▶ Een kerststuk versierd met papiertjes waarop alles staat
- ▶ Een bakje met stro met een papieren Jezusje met gegevens op
- ▶ Een blinkende ster, waar alles op te vinden is
- ▶ ...

Om 16 uur verzamelen we aan het lokaal. Iedereen is warm ingeduffeld want we gaan op tocht.

Onze tocht is in stervorm (met 5 punten). We starten aan het lokaal en gaan zo langs de vier andere punten, zodat we opnieuw eindigen aan het lokaal.

Ter verduidelijking: teken op een kaart een cirkel die door het lokaal loopt. Duid op die cirkel 5 punten aan en nummer ze. Begin met het lokaal, nummer 1. Het volgende punt in wijzerzin is nummer 2, dan nummer 3, enz. We wandelen van punt 1 naar punt 3, van 3 naar 5, van 5 naar 2, van 2 naar 4 en zo terug naar punt 1 (het lokaal). Het wordt dus een heel tochtje!

De tito's kunnen de weg vinden met een doorzichtig papiertje met de vijfpuntsster op. Als ze die op de kaart leggen, weten ze precies welke plaatsen je vijf punten vormen.

De verschillende opdrachten bij de respectieve punten (in wandelvolgorde)

- ▶ **1 (lokaal):** vertrek met aanwijzingen op het kalkpapiertje naar punt 3.
- ▶ **3 (plein):** je tito's trekken hier verkleedkleden aan. Ze krijgen ook de opdracht om op weg naar punt vijf zoveel mogelijk punten te scoren in de wedstrijd 'Wie wordt 'kerstmiss of -mister'?' Geef hen allerlei opdrachten of uitdagingen zoals op een echte missverkiezing (dansen, paraderen, vertellen over hun interesses, een tekst in het Frans voorlezen,...).
- ▶ **5 (parking):** de 'kerstmiss of -mister' is bekend. Hier sjoeren we een draagstoel om haar of hem op handen te dragen.
- ▶ **2 (bos/park):** vallende ster
Neem een nylonkous en knip er één been af. In de voet steek je een tennisbal, aan de andere kant ook en leg er een dikke knoop in. Dat is onze ster. Elke speler krijgt een bezemsteel. Verdeel je groep in 2 ploegen. Het doel is de vallende ster op te vangen en op de juiste plaats te laten neerkomen. De juiste plaats is een doel per ploeg, ergens tussen 2 bomen die duidelijk zichtbaar zijn door kerstverlichting. Gooi de ster de lucht in. Ze kunnen die enkel bewegen met de bezemstelen. Niets met handen en voeten, enkel met bezemstelen! Let wel: bezemstelen in de hoogte = uitkijken geblazen! Je ster kan in de bomen blijven steken, voorzie er dus verschillende.

STER!"



► **4 (tocht):** van post 2 naar 4 lopen je tito's door een winkelstraat. Ze vinden de weg door aanwijzingen in de etalages. Die bestaan uit rebussen, die hen de weg wijzen en hen al wat warm maken voor wat er op de volgende post staat te gebeuren.

► **1: (tocht):** op post 4 krijgen de tito's elk een fakkel. Laat hen gedurende dit laatste deel van de tocht per twee lopen met wat ruimte tussen de koppels. Je geeft per koppel een blaadje mee met een aantal levensvragen. Na een kwartiertje maak je nieuwe koppels. Drie keer wisselen is echt wel het maximum, anders gaat het te lang duren. Hebben je tito's zin in meer vragen, dan kun je verdergaan in het lokaal.

Een aantal vraagjes...

- ▷ Naar wie kijk jij op?
- ▷ Wat zou jij doen mocht je koning(in) van België zijn?
- ▷ Wie haat je?
- ▷ Wie zou je graag willen zijn?
- ▷ Waarop wil je met een fijn gevoel kunnen terugblikken als je 70 wordt?
- ▷ ...

Tip: zorg dat de tocht tussen de punten niet te lang is. Een totaal van twee en een half uur is perfect!

Aan het lokaal staat een vuurkorf om lekker kastanjes op te poffen!

Een lekker tussendoortje... Snij een kruisje op het puntje van je kastanje, dan poffen ze het beste. Na een tocht doet de warme



chocomelk of de pompoensoep ook altijd wonderen!

Een lekkere maaltijd

Samen met je tito's maak je een creatieve kerstschotel. Zo raakt de maag goed gevuld voor de volgende stap: het titokerstfeest!

Enkele leuke ideetjes om je feestje nog feestelijker te maken:

- Cadeautjes horen nu eenmaal bij Kerstmis. Maar waarom maken we er samen niet voor elkaar? Wat denken we van lino!? Lino is een manier van drukken. Je kunt het op kaartjes, mutsen, sjaaltjes,... Alles voor en over lino vind je in De Banier.
- Aandacht voor een arme, dakloze, eenzame,...
 - ▷ Soep maken voor daklozen
 - ▷ Een eenzame uitnodigen voor het eten
 - ▷ Bloemen knutselen voor een bejaarde
- Een rode draad doorheen je tocht
 - ▷ Doe elk minstens één goede daad.
 - ▷ Zoek een alternatief kerstverhaal – in de leefwereld van de tito's – en vertel het deel per deel op de verschillende posten.
 - ▷ Onderweg moet er een sjaal gebreid worden. Continu moet er iemand mee bezig zijn. Kan een leuke mascotte worden of een cadeautje aan een dakloze.



WINTERSE IN



Chiro Bloemkine,
Blankenberge

Hallo

Nadat we de oproep gelezen hadden om een leuke cover te bedenken waar Chiro en winter centraal staan, hebben wij onze tiptientjes de opdracht gegeven de volgende week alles wat ze associëren met de winter mee te brengen. En wat hadden ze mee? Skilatten, slee,... enz. – zonder dat ze echt wisten wat de bedoeling was. Toen we de volgende zaterdag vertelden dat het voor een wedstrijd was, waren ze superenthousiast. De eerste momenten was de inspiratie wel wat zoek, maar na een tijdje kwamen al de ideeën naar boven: een kerstboom, een sneeuwman,... Ze wilden de foto in de duinen trekken dus trokken we naar de duinen! En zo kwam onze foto tot stand.

Vele groetjes
De tiptienleiding van Chiro Bloemkine,
Blankenberge

WASDRAADSPEL

Span een wasdraad tussen twee bomen of palen op je terrein, en hang daar ballonnen aan op. In enkele daarvan zit wat bloem, in de andere een briefje waar een opdracht/spelletje op staat. Vooraf knutsel je een hoofddekseel, een helm bijvoorbeeld, met daarop een scherpe punt. Je keti's kunnen natuurlijk ingeschakeld worden bij het knutselen hiervan. Vervolgens wordt de keti geblinddoekt die de helm draagt, en moet hij/zij proberen om zo snel mogelijk een ballon stuk te prikken. Een bloemballoon levert alleen een hoop 'schilfertjes' op. Valt er een opdracht naar beneden, dan wordt die uitgevoerd met de hele groep. Daarna is een volgende aan de beurt om een ballon te doorprikken.

ILLUSIESPELLETJES

Gewone spelletjes (verstopperkje, tikkertje,...) verlopen volledig anders als je het gezichtsvermogen van de keti's aanpast. Dat kan heel eenvoudig door enkele originele brillen te knutselen – leve de creatieve kriebel.

Enkele ideetjes:

- ▶ Plak een duik- of zwembril af met zwarte tape, zodanig dat er nog maar 2 hele kleine kijkgaatjes overblijven.
- ▶ Alle keti's krijgen een ooglapje voor één oog, waardoor hun dieptezicht volledig weg is – laat hen zo maar eens proberen

om een pingpongballetje in een bekertje te mikken!

- ▶ Rol twee A4-bladen op tot je kegeltjes krijgt, waarbij je ervoor zorgt dat er nog een klein gaatje overblijft. De keti's moeten de kegeltjes voor hun ogen houden en zo een partijtje voetballen.
- ▶ Verzamel een paar lege wc-rolletjes en enkele stukjes van een spiegel. Nu kun je die wc-rolletjes plooien en in die plooi een stukje spiegel kleven. Hou de rolletjes zo dat er één naar links afbuigt en één naar rechts. Zo zien de keti's alles wat er naast hen gebeurt, maar niet wat er voor hen gebeurt.
- ▶ Neem een kartonnen doos, groot genoeg om over iemands hoofd en romp te zetten, en maak er armsgaten in. Vervolgens maak je kijkgaten langs alle kanten, behalve vooraan. De keti die je in die doos stopt, krijgt twee waterpistooltjes en moet proberen daarmee de andere keti's te tikken. Hij of zij moet zich dus in allerlei bochten wringen om iets te kunnen zien.
- ▶ enz...

NACHT- OF AVONDSPELLETJES

In de winter wordt het vroeg donker, en daar kun je handig gebruik van maken om spelletjes dubbel zo plezant te maken.

- ▶ Verdeel je keti's in 2 ploegen

TERMEZZO'S

gen. Elke ploeg heeft twee bomen of een ander duidelijk vertrekpunt. Tussen die 2 bomen wordt een touw gespannen op ongeveer 70 cm hoogte. De bedoeling is nu dat de spelers om het snelste aan de bomen van de andere ploeg geraken. Ze moeten daarvoor ONDER het touw kruipen en ze mogen niemand van de andere ploeg aanraken.

- ▶ Twee ploegen hebben elk een kamp van waaruit ze vertrekken. De bedoeling is dat de keti's brandende theelichtjes overbrengen naar het kamp van de tegenpartij. Per brandend theelichtje verdienen ze 1 punt. Uiteraard zijn er kapers op de kust: elk team heeft 2 verdedigers (of meer, naargelang de grootte van je afdeling). Zij mogen met een spuit de kaarsjes van de tegenpartij doven. Speel dit spel op een terrein met veel hindernissen. Speel het niet waar er brandgevaar is, zoals in een droog bos.

OPGETUTTE SPELLETJES

Je weet wel hoe je je moet optutten, niet? Laat je keti's dat dan maar eens op een overdreven manier doen! Pret gegarandeerd! Hiervoor moeten ze zich natuurlijk verkleden: lange rok, lange gelakte nagels, veel schmink, hoge hakken,

nagellak, een handtas,... Ze zullen zelf ideeën genoeg hebben. (Stimuleer je kerels om zich in een meisje te verkleden, dat maakt het allemaal nog grappiger.) Als iedereen verkled is, kan het spelen beginnen.

- ▶ Haasje over (met een lange rok is dat niet zo simpel)
- ▶ Tikkertje met de handtas
- ▶ Kogelstoten met een slap handje
- ▶ Met de naaldhakken over een ladder klauteren terwijl de rest van de ploeg de ladder vasthoudt
- ▶ Voetbal op hoge hakken
- ▶ Sluipspel waarbij je probeert om je kleren niet vuil te maken
- ▶ ...

EEUWENOUDE SPELLETJES

Spelletjes uit grootmoeders tijd, of zelfs van nog langer geleden... (Voor inspiratie kun je het schilderij van Breughel raadplegen: De kinderspelen.) Wij pikten er alvast de volgende aanraders uit.

- ▶ Knikkeren
- ▶ Steltlopen
- ▶ Over de steen trekken: je maakt een cirkel en houdt elkaars handen stevig vast. In het midden ligt een steen, je tekent er best met krijt nog een cirkel rond. Het is verboden in het met krijt omlijnde vak te stappen of om de steen aan te raken: trek-

ken en duwen maar...

- ▶ Hoepelen: toen ze bij de speelclub zaten, konden ze dit zonder moeite; sla-gen je keti's er nu nog in om de hoepel sierlijk te laten bewegen rond hun middel?
- ▶ Een bezem op de vinger in evenwicht houden
- ▶ Zaklopen

RAD VAN FORTUIN OP KETIMAAT

Voorzie een 10-tal opdrachten, elke opdracht krijgt een nummer.

- 1 Bakken op elkaar stapelen
2. Een piramide bouwen met de groep
3. Een raadsel oplossen
4. Een liter water drinken
5. Honderd sit-ups doen
6. Een rondje rond het terrein hinkelen
7. Een klein parcours afleggen met een fiets
8. Een boek kaarten op volgorde leggen
9. Tien keer een bal in een emmer gooien vanop een zekere afstand
10. Een kaartenhuisje bouwen van drie verdiepingen

Knutsel een rad met vakjes. Elk vakje bevat een soort code (3824, 7823,...) en een bedrag. Voorzie ook een bonus- en een bankroetvakje. Laat je keti's in ploegjes van vier – als je een kleine ketiploeg hebt in één ploeg – aan het rad draaien. Stopt het rad op een cijfer-

code, dan moeten ze de opdrachten uitvoeren in die volgorde om geld of punten te verdienen. Stopt het op het bonusvak, dan mogen ze bij een volgende beurt een opdracht overslaan. Stopt het op bankroet, dan zijn ze alles kwijt.

FEELING BLUE?

Wij ook, en daarom willen we jullie vragen om zoveel mogelijk donkerblauwe en spetterende keti-activiteiten en spelen digitaal door te sturen naar het blauwste adres op onze blauwe planeet: ketiboek@yahoo.com. Heb je ze alleen op papier? Geen excuus, die smurf je als de wiedeweerga via tante post naar Chirojeugd Vlaanderen, p/a Hermien Den Tandt, Kipdorp 30, 2000 Antwerpen. Jouw beloning? Je maakt een kans dat jouw activiteit met eervolle vermelding opgenomen wordt in het nieuwe Ketiboek.

CHIRO EN EXAMENS... EEN 'GESLAAGDE' COMBI

TUURLIJK WEL!

Bij het komen van de winter zijn die verdomde examens er ook steevast weer bij! Het is onvermijdelijk!

En net omdat je oranje lieverds hard moeten zwoegen en zweten voor die examens kan het geen kwaad om ze deze periode wat extra te verwennen op een zater- of zondagavond.

Stuur je aspiranten volgend briefje:

*Wat een weer, bromde de beer
Ik blijf thuis, piepte de muis
Al die regen, ik kan er niet tegen.
Nee... zei die oranje leiding met een lach.
Kom maar naar de Chiro, want het is feestjesdag!*

*... en feest er vervolgens op los!
De volgende activiteiten kun je allemaal op één namiddag plannen (als daar nog tijd voor is), maar dit kan ook gewoon het hele december-feestprogramma zijn, met elke week een ander feestje. Laat je aspiranten chic gekleed naar de Chiro komen of ga ze voor één keer halen met je oranje aspi-limousine. Je kunt ook altijd een blind date voor hen regelen...*



FEESTJES?

Verjaardag

Voel die nostalgie van je vroegere verjaardagsfeestjes en maak een muzikaal of doorgeefpak met leuke opdrachten. Daarna kun je kaarsjes uitblazen en natuurlijk verjaardagstaart eten...

Valentijn

'Black box' over daten en relaties, romantische liefdesgedichten, zwoele liefdesverklaringen,... 'Black box' is een methodiek waarbij je een aantal vragen stelt aan de groep, in de trant van "Wie van ons zal als eerste getrouwd zijn?". De deelnemers schrijven hun antwoord op en stoppen dat in een zwarte doos. Na elke vraag wordt er overlopen wiens naam er allemaal opgeschreven werd.



De Sint

Laat iemand van buiten je groep als Sint binnenkomen en zet je aspi's om de beurt op de schoot bij Sint en Piet (die natuurlijk allerlei weetjes over de aspi's in hun hemelse boek hebben staan). Ze moeten uiteraard eerst hun schoen zetten en sinterklaasliedjes zingen. Komt de Sint al op bezoek bij de hele groep, geef hem dan die weetjes op dat moment.

Kerstmis en nieuwjaar

Een zelfgekookt dineetje in intieme aspi-kring. Iedereen verkleed als een ander familielid of als kerstartikel (pakje, kerstboom, Maria, drie koningen, rendier...), goede voornemens maken, hoe zat het met de voornemens van vorig jaar, een nieuwjaarsbrief voorlezen, vuurwerkstokjes aansteken, aftellen,... én wees vooral gul met de (nieuwjaars)zoenen! Je kunt ook in plaats van een één-tegen-allen een één-tegen-de-kerstman spe-



INATIE?



len op de plaatselijke kerstmarkt. Gebruik opdrachtjes als: pak iemand in als cadeau, zing een lied onder/naast de kerstboom, speel een kwartier levende kerststal, verzamel zoveel mogelijk kerstballen,...

Driekoningen

Trek verkleed als drie koningen (of een vrije interpretatie hiervan) en met een zelfgemaakt lied door de straten. Wie weet wordt jullie aspikas nog goed gespijsd ook?!

Pasen

Paaseitjes rapen...

Vrijgezellenavond

Nodig een vrijwilliger uit (of misschien wel een of enkele liefjes van je aspiranten) die een (nep)strip-act willen komen geven.

Aspi-awards

Laat elke aspi voor iemand van de groep een (zelfgemaakte) award verzinnen die bij die persoon past. Haal alles op en hou een Aspi-awarduitreiking met nominaties, bedankingen, speeches, enz.



Boekverbranding

Maak zelf een vuurtje, ga er gezellig allemaal samen rond zitten met wat warme chocomelk: een ideale kans om met je aspi's te evalueren of om warme verhalen en examenekdotes boven te halen. (Zorg dan uiteraard wel dat je natuurleuk gaat sprokkelen!)

NOG ENKELE IJSKOUDE IDEETJES...

Organiseer een galadiner voor ijsprinsessen en ijskoningen. Laat je aspi's in thema komen.

Verkleed je allemaal als eskimo's, ga een lekker ijsje eten, waarna je van café tot café een inzamelactie houdt voor het lot van de eskimo's, ijsberen of zeehondjes.

Wat dachten jullie van een partijtje sumo-sneeuwman-worstelen? Voorzie voor iedereen een witte schildersoverall (zo een met een rits en een kap). Laat iedereen die overall opvullen met ballonnen, en je bent volledig klaar om er stevig op los te worstelen zonder dat je kleren helemaal vuil worden -- én het is nog lekker warm ook!

Hou een sneeuwballengevecht (tegen een andere groep). Heeft het niet gesneeuwd? Geen probleem! Sneeuw kun je immers perfect namaken met een mengeling van maïzena en water. Dat geeft een plakkerige, snotachtige brei waar je lekker mee kan gooien. (Aangepaste kleren zijn hier wel aan te raden!)

Zet de ChiroSalon buiten, sluit een tv aan en hou cinema buiten met veel kussens en dekens, handschoenen, warme choco... Ice Age is hierbij de ideale film!

Hou Olympische Winterspelen, oefen je ski- en langlaufkunsten, ga bobsleeën of slibberen op de vijver.

DAT IETSJE MEER...

Stuur al je aspi's een succeskaartje. Bel je aspi's op voor een pauzemoment, ga met je medeleiding langs en neem een snackje mee. Ga eventueel verkleed als reporter en laat ze succesberichtjes voor elkaar inspreken, die je dan aan de volgende kan laten horen.



WEGWIJS IN EEN INTE

In Dubbelpunt verschijnen nu al jaar in jaar uit één of meerdere artikels en aankondingen van ons, de Internationale Commissie van Chirojeugd Vlaanderen. Maar weet iedereen wel waarover we het hebben als we spreken van Ranftreffen, Roundabout of Euroforum? Wel, daar willen we wat aan veranderen. We beginnen bij het Euroforum.

EUROFORUM: EUROPESE CURSUS VOOR LEIDING

Euroforum, zoals het woord doet vermoeden, is een activiteit die georganiseerd wordt in Europa door één van de Europese Fimcapleden. De samenstelling van die Europese Fimcapgroep durft over de jaren nogal eens veranderen, en er is dan ook geen logische volgorde wie in welk jaar het Euroforum organiseert. Waar en wanneer het eerste Euroforum heeft plaatsgevonden, hebben we niet kunnen achterhalen, maar da's uiteindelijk enkel voor de statistieken, nietwaar? We herinneren ons nog geslaagde versies in Denemarken (FDF), Italië (FOI), Zweden (SUK), Nederland (Jong Nederland) en het voorbije werkjaar in Litouwen (ATEITIS). Volgend werkjaar zullen de Catalanen (CCCCCE) gastheer spelen, maar dit jaar... is het aan ons!

Het Euroforum is een 4-daagse cursus. Alhoewel, dat moeten we toch even in een ander daglicht stellen. Wij kunnen het best vergelijken met een Chirocursus, waar spel

en dialoog op een evenwichtige manier afgewisseld worden. Maar dat is niet bij al onze partners zo voor de hand liggend. Het Euroforum dient om op alle vlakken meningen en ervaringen van de verschillende organisaties uit te wisselen. Zo kunnen we de culturele achtergronden en opvattingen van de verschillende Fimcaporganisaties beter leren kennen. Hiermee wordt het eenheidsgevoel in een Europa, waar plaats is voor menings- en cultuurverschillen, versterkt. We zetten daarom op Euroforum altijd een sociaal thema in de kijker.

Dit jaar organiseert Chiro het Euroforum. Het vindt plaats tijdens het verlengde hemelvaartsweekend (4-8 mei 2005). We willen alles in het werk stellen om de deelnemers van de Europese Fimcapleden hier op de best mogelijke manier te ontvangen. We zullen hen een spetterend en nazinderend Euroforum voorschotelen.

We houden jullie de komende maanden zeker op de hoogte van verdere ontwikkelingen. Dat het ook voor jullie een aanrader van formaat is, staat alvast als een paal boven water!

Euroforum

- ▶ Deelnemers: 15 Chiroleid(st)ers
- ▶ Datum: 5-8 mei 2005
- ▶ Plaats: Heibrand, Westmalle
- ▶ Info: mail naar internationaal@chiro.be of bel 03-231 07 95



INTERNATIONALE WERELD



ROUNDBABOUT: BUITENLANDS BIVAK VOOR ASPI'S EN KETI'S

Toegegeven, het is nog vroeg om al te beginnen nadenken over het bivak van volgende zomer. Des te verser ligt het afgelopen bivak nog in je bruisend Chirogeheugen. Dus je zult je toch nog goed kunnen inleven.

Je geheugen knettert en spettert van originele ideeën en knotsgekke activiteiten. Je bezorgde jezelf en je leden een onvergetelijke tijd met spel en amusement. En dat was allemaal alleen mogelijk dankzij Chiro.

Het was ook een tijd waarin je telkens weer je grenzen verlegt. Maar waar blijft het moment dat je je grenzen werkelijk verlegt, verder dan gewoonlijk, verder dan dat jaarlijkse bivak?

Waarom neem je met je keti's of aspi's eens niet de uitdaging aan om je Chiroleven te delen met anderen? Je kunt anderen laten meevoelen wat Chiro voor ons betekent. En andersom jezelf openstellen voor nieuw, voor anders.

Denk eens na over Roundabout!

Roundabout is een formule waarbij je het ene jaar mee op bivak trekt met een buitenlandse groep, en het jaar erop diezelfde groep mee laat proeven van je eigen bivakhutspot. Geloof me maar dat dit je zal inspireren, motiveren en laten genieten van wat onze Chirowereld te bieden heeft. Mooie wereld, trouwens...

Roundabout

- ▶ Deelnemers: keti- en aspiploegen
- ▶ Datum: zelf te bepalen, in juli en augustus
- ▶ Plaats: Catalonië, Litouwen, Malta of België
- ▶ Info: mail naar internationaal@chiro.be of bel 03-231 07 95



THOMAS VALKIERS

VAN X!NK

Thomas Valkiers, één van de vier van de punkformatie X!nk, is niet alleen een heel bedrijvig gitarist. Daarnaast vindt hij ook nog een beetje tijd om op zondag af te zakken naar Chiro Sint-Michiel in Oevel. Daar zit hij voor het tweede jaar bij de toppers. Tom Cools was tijdens het voorbije jaar zijn leider. We stelden hen enkele vraagjes.

Dag Thomas, ga jij graag naar de Chiro en heb jij daar wel nog tijd voor?

Thomas: Ja, ik ga héél graag naar de Chiro op zondag. Ik probeer er zoveel mogelijk naartoe te gaan, maar dat is niet altijd gemakkelijk om het te combineren met de optredens. Ik kan er jammer genoeg niet dikwijls bij zijn.

Tom: We kennen Thomas al van bij de speelclub. Vooral vorige zomer kon hij niet vaak naar de Chiro komen door optredens, dat vond hij zelf niet leuk.

Maken jullie vaak muziek in de Chiro zelf?

Thomas: Ja, vroeger konden we dat wel meer doen dan nu. Maar we hebben nog één optreden over en dat kunnen we voor een verlaagde prijs doen voor de Chiro, de datum staat alleen nog niet vast...

Tom: Vroeger speelde Thomas geregeld wel eens muziek. Op bivak kwam hij nu pas halverwege aan omdat hij een cd moest opnemen. Dus ik denk dat hij deze keer blij was

dat hij zijn gitaar eventjes niet moest vasthouden.

Komen er veel mensen van de Chiro naar jullie optredens kijken?

Thomas: Ja, vrienden van de Chiro, maar ook de leiding komt heel dikwijls kijken. Tom bijvoorbeeld is een trouwe fan.

Wat is je leukste Chiro-ervaring?

Thomas: Er zijn er veel, maar vooral de bivakken waren heel erg leuk. Het bivak van vorig jaar in Bree was super. We hadden dan ook héél coole leiding. En natuurlijk zijn de meisjes ook heel leuk (lacht).

Tom: Ik denk dat Thomas op bivak vooral blij was dat hij eventjes uit de X!nk-drukke was, en natuurlijk vond hij het leuk dat zijn liefje mee was bij de tito's...


Wil je graag in de Chiro blijven? Misschien leider worden?

Thomas: Ja, heel graag, als dat kan... Leider worden weet ik nog zo niet, ik weet niet of ik daar wel genoeg tijd voor ga hebben.

Ten slotte nog één vraagje:

Thomas, zitten er in je bewegingskledij ook skate- of punkelementen?

Thomas: Nee hoor, 't is heel gewoon, een beige broek en een rood T-shirt...



BRUSSEL: EEN STAD VOL AVONTUUR

Wat is er nu zo avontuurlijk aan een stad als Brussel?

Onze hoofdstad verbergt vele mooie, verrassende en historische plaatsen. De binnenstad heeft de bekendste: we schieten met het kompas door de Beenhouwersstraat, een geheimschrift lossen we op onder het toezien van Manneke Pis, een spiegelkaart spiegelen we in het kanaalwater aan het Klein Kasteeltje,... Je proeft het multiculturele, maar ook je zelfgemaakte potje, en op de markten vind je bijna alles voor een appel en een ei.

In een oude, gerenoveerde likeurstokerij overnachten we. Dat gebouw bevat meer dan mooi kunstig ingerichte slaapkamers, onder andere een avonturenzaal die we ook volop gaan benutten.

De metro is ons transportmiddel bij uitstek. Ja, ook onder de grond in de stations vind je heel merkwaardige en kunstige taferelen!

Brussel is verrassen, laat je ook eens verrassen op een weekendje Brussel.

Concreet:



De avontuurlijke Brusselweekends zijn voor zowel aspi- als leidingsploegen. Ook kadergroepen nodigen wij graag uit op zo'n weekend. Op vrijdagavond verwachten we jullie omstreeks 20 uur in Brussel met het beste vervoermiddel: de trein. Op zondag proberen we het weekend af te ronden rond 17 uur. Uiteraard kunnen we andere tijden afspreken.

Op deze data zijn er nog Brusselweekends gepland:

- 10-11-12 december 2004
- 21-22-23 januari 2005
- 25-26-27 februari 2005

Heb je interesse om zo'n verrassend weekend in Brussel te beleven? Neem dan vrijblijvend contact op met het nationaal secretariaat op 03-231 07 95. Je mag ook mailen naar info@chiro.be.

Wens je meer info over die weekends, dan neem je best contact op met de verantwoordelijke: Frederik Buyck (0486-86 51 87 of frederikbuyck@hotmail.com).



CHIRO-INFO

ZOEKERTJES

Een **stoppende bivakplaats** verkoopt haar **materiaal**. Het gaat om legerbedden met matras, stapelstoelen, houten stoelen, kleine en grote tafels, een pingpongtafel, potten, bestek en een industrieel fornuis aan zeer democratische prijzen. Contactadres: Arnold Schildermans, Kapelstraat 59, 2490 Balen, 014-81 08 19 of Karel Ven, Soef 86, 2490 Balen, 014-82 04 56.

Chiro Bilzen is dringend op zoek naar een **bivakplaats** voor 150 mensen, liefst voor de periode van 21 tot 31 juli of van 1 tot 10 augustus 2005. Neem contact op met nelebloemen@hotmail.com of 0499-29 14 73.

FEESTDRIFT

Chiro Hakilo wordt 40 jaar! Ze hielden een feestweekend in en rond hun lokalen en zaal "De Patro" in Hekelgem. Vrijdag 29 oktober 2004 was er een Halloweenocht & -café, zaterdag kindershow "Koning Achterstevoren", een kinderfuif "Gemaskerd Balleken". Op zondag was er een pannenkoeken- en wafelslag, een trotinettenrace, springkasteel, schmink, crea-atelier, volksspelen, volksdans, graffiti, breakdance en afsluitend een kampvuur

FAMILIENIEUWS

TROUWEN? JA!

Isabelle Vanhuyse (oud-medewerkster titocommissie en oud-leidster Chiromeisjes Diegem) en **Hugues Defeche** beloofden elkaar trouw op 30 oktober 2004. Langs deze weg willen de leidingsploeg en leden van Chiromeisjes Gidi en Chirojongens St.-Tarcitius Diegem hen veel geluk en veel Chirokindjes toewensen.

Op 30 oktober 2004 beantwoordde **Geertrui Verwimp** (oud-leidster Chiro Noorderwijk, oud-gewestmedewerkster Bremstampers, educatief medewerkster Chirojeugd Vlaanderen) **Wim Van Grootloons** (oud-groepsleider Chiro Vlierbeek, oud-gewestleider Meerdaal, oud-verbondsleider Leuven en lid van de Beleidsraad van Chirojeugd Vlaanderen) liefdesverklaring met een volmondig ja.

De leiding van Chiro Hoegaarden is apetrots als ze zien wat een prachtige Chirokinderen er worden gekweekt. Eerst stalen **Bart Ruyters** en **Jill** de show door Marike ter wereld te brengen, en nu blijken ze met hun huwelijksbootje een vruchtbare reis te hebben gemaakt want Marike krijgt gezelschap. Proficiat!

ZIJ BREIDEN UIT!

Camille kleurde op 21 juli 2004 de zomer van Koen Vanlancker (oud-groepsleider Chiro Horizon, Desselgem) en Griet Coussement (oud-leidster Chiro Horizon, Desselgem).

Kato bezong op 15 september 2004 de nazomer voor Klaas Mestdagh (oud-leider Chiro Vita en Freedom, Nieuwenhove) en Stefanie Adam (oud-groepsleider Chiro Horizon, Desselgem).

Na negen maanden wachten, kwam onze kleine uk – nog liever dan we dachten, groot is ons geluk!

Sinds 22 oktober 2004 is **Lukas** het liefste dat Klaartje Van Loy (oud-leidster Chiro Punt, Geel, en hoofdredactrice Dubbelpunt) en Jan De Maeyer zich kunnen inbeelden.

Ik kom dan maar, dacht je, tijd om naar huis te gaan. En met je kleine naakte buik kroop je steeds dichterbij tegen ons aan.

Klaas schurkt zich sinds 29 oktober 2004 tegen de holle buik van Tina Van Eyken (oud-leidster Chiro Muizen, oud-verbondsmedewerkster Mechelen, oud-JGM-medewerkster) en Joost De Boeck (oud-leider Chiro Schelle, oud-verbondsleider Mechelen, oud-medewerker Heibrandcommissie).



Lander Keteleer (oud-leider Chiro Regenboog, oud-leider Chiro Jez, oud-gewestmedewerker gewest Pol, trekker van de Prostad!) en Sofie Anthony (oud-leidster Chiro Sint-Bavo, Wilrijk, en oud-gewestleidster van gewest ZAC) zijn sinds 2 november de trotse ouders van **Arno** (die zingt zoals ie gebekt is). Arno is oké, olé, olé!

AFSCHIED NEMEN

Op 18 oktober 2004 overleed **Julia Rosseel**, grootmoeder van Daan (oud-leider Chiro Regenboog, Waregem, gewestmedewerker Oe-est? en nationale Chiroduizendpoot) en Ruth (oud-leidster Chiro Klim-op, Waregem) Vandekerkhove.

Op 2 november 2004 ging **Bertha De Decker** heen, grootmoeder van Klaartje Brits (educatief medewerkster Chirojeugd Vlaanderen).

In ons hart blijf je altijd verder leven...

VERBOND MECHELEN GAAT OP TUUR!

Tuur is een niet te missen buitenlands bivak met de nadruk op natuur, avontuur en cultuur. In augustus 2005 is het weer zover: na Kent, Ierland, d'Auvergne en Tsjechië zakken we af naar de Vogezes. We gaan er naar het Parc Naturel Régional des ballons des Vosges.

Van 20 tot en met 28 augustus 2005 kan alle leiding van verbond Mechelen mee.

Mis deze kans niet en schrijf je al in!

Meer info vind je...

- ▶ bij je groepsleiding of gewest,
- ▶ bij Linda Baeten (0473-75 58 29 of lindab@jgm.be),
- ▶ bij Katrien Remery (03-877 99 04) of katrienremery@hotmail.com.



CHIROJEUGD-VLAANDEREN VZW ZOEKT

Een intendant (m/v) (voltijdse centrumverantwoordelijke)

voor haar jeugdverblijfscentrum De Karmel in Brugge (Torhoutsesteenweg 406), dat jaarlijks ca. 20 000 overnachtingen telt.

Functie

De intendant is eindverantwoordelijke voor het management, de uitbating en de verdere uitbouw van het jeugdverblijfscentrum.

Dat omvat o.a.

- ▶ contacten met klanten, verblijvende groepen, leveranciers en plaatselijke overheden;
- ▶ algemene administratie, boekingen en facturatie;
- ▶ het begeleiden van onderhouds- en uitbatingpersoneel (5-tal personeelsleden) en hun werkplanning;
- ▶ het planmatig overleggen met de beheerscommissie (= lokale vrijwilligers) en met de professionele lijn (= nationaal Chirosecretariaat in Antwerpen).

Profiel

Uw persoonlijke troeven zijn:

- ▶ een commerciële feeling en enthousiaste inzet;
- ▶ organisatorische, administratieve en communicatieve vaardigheden;
- ▶ zelfstandig, flexibel en stressbestendig kunnen werken;
- ▶ vertrouwd zijn met het jeugdwerk.

Bovendien bent u bereid om (ondermeer op drukke momenten) ook zelf de handen uit de mouwen te steken om mee te helpen in de keuken en/of het onderhoud.

We verwachten mensen met enige (werk)ervaring en/of met een hogere opleiding, die in de buurt wonen of bereid zijn te verhuizen.

Wij bieden

een gevarieerde, boeiende job met een behoorlijke verloning (barema socio-culturele sector 329).

Sollicitaties

Wij verwachten uw sollicitatie, met uitgebreid CV, tegen uiterlijk 7 januari 2005 bij Pieter Wouters, Kipdorp 30, 2000 Antwerpen.

Voor inlichtingen kunt u terecht bij Pieter Wouters, 03-231 07 95, PieterW@chiro.be en op www.dekarmel.be.



GESPROKKELD

BERICHTEN UIT DE BUITENWERELD

"De kleine lettertjes uitvergroot"

Lees alles over huurcontracten in Den Deal

Wat voor contract hebben jullie voor jullie lokalen? *Huh? Wat? Weet ik veel?*

Hebben jullie een convenant of een recht van erfpacht? *Hmm, 'k weet nie.*

Maar jullie gedragen je toch zeker volgens het principe van de goede huisvader? *Tja, dat zal wel, zeker?*

Als je jezelf herkent in de persoon die antwoordt, kan het niet onverstandig zijn om DEN DEAL aan te schaffen*.

DEN DEAL is de laatste uitgave van het samenwerkingsverband Locomotief**. Locomotief ijvert voor meer en beter jeugdlokalebeleid en probeert dat onder meer te bereiken door brochures uit te geven. Een kleine greep uit hun aanbod: De Geldslag (uw strijd voor bouwcenten), De Steenworp (suggesties voor bouwmaterialen) en De Waterpas (een meetinstrument voor lokalen van jeugd- en jongerenbewegingen). Alle Locomotief-brochures zijn verzameld in De Stukadoos, die verkocht wordt in De Banier.

In de laatste brochure, **DEN DEAL**, presenteert Locomotief verschillende mogelijkheden voor het sluiten van een overeenkomst. Want een contract ondertekenen doe je niet zomaar. Het is een verbintenis die gevolgen kan hebben.

In de brochure krijg je er een overzicht van: koopcontract, huurovereenkomst, convenant, gebruiksovereenkomst, recht van opstal, recht van erfpacht, vruchtgebruik,...

DEN DEAL geeft je een jeugdwerkvriendelijk antwoord op prangende vragen over rechten en plichten van de betrokken partijen bij een overeenkomst. Ook bevat DEN DEAL enkele modellen van overeenkomsten, die als uitgangspunt kunnen dienen voor de opmaak van je eigen overeenkomst.

Sta je op het punt om een overeenkomst te sluiten of wil je graag je huidige lokaleovereenkomst eens onder de loep nemen, aarzel niet en open DEN DEAL!

Zeg dat Miek het gezegd heeft...

* Geïnteresseerd? DEN DEAL is gratis te verkrijgen op het nationaal Chirosecretariaat, 03-231 07 95 of jeugdbeleid@chiro.be.

** Meer info over Locomotief: 02-13 79 (vragen naar Rik), www.locomotief.be of mail naar info@locomotief.be.



10% ERAF KAN PIJN DOEN



VLAAMSE REGERING BESPAART 10% OP JOUW BELEID! REAGEER!

Omdat onze Vlaamse regering moet besparen, krijgen de gemeenten minder geld dan beloofd voor de uitvoering van hun jeugdwerkbeleidsplan.

Dat wil zeggen dat de gemeenten 10% van het bedrag waar ze recht op hebben, niet zullen krijgen. Dit wordt ook wel het resterend saldo genoemd.

De Vlaamse Jeugdraad, waar ook Chiro in zit, is het hier uiteraard **niet mee eens**.

Samen met de Vereniging van Vlaamse Jeugddiensten en -consulenten maakten ze een brief om hun (en ons) ongenoegen te uiten. Ze stuurden hem naar de minister van Jeugd, Bert Anciaux.

Ook jullie kunnen met de **gemeentelijke jeugdraad** die brief versturen. Je vindt een modelbrief en een ludieke postkaart op de Chiro-site. Het enige wat je er nog aan moet toevoegen, is de naam van jouw gemeente en de bedragen die voor jullie gemeente gelden. Op de jeugdraad of de jeugddienst kennen ze die bedragen zeker.

Je kunt je brief sturen naar *Chrysalisgebouw, Wetstraat 34-36, 1040 Brussel, fax 02-552 69 01, kabinet. anciaux@vlaanderen.be.*

Met vragen kun je terecht bij de *commissie Jeugdbeleid, Kipdorp 30, 2000 Antwerpen, 03-231 07 95, jeugdbeleid@chiro.be.*

Vrijwilligers gezocht voor multiculturele vakantie



Jeugd & Vrede organiseert jaarlijks een vormingscursus (paasvakantie 2005) met als thema 'vluchtelingen'. Daaruit vloeit een vakantiecamp voor vluchtelingenkinderen voort in de zomermaanden. Samen plezier maken, nieuwe culturen opsnuiven, bijleren, daar draait het om. Ook in 2005 gaat Jeugd & Vrede de multiculturele toer op en we zoeken gemotiveerde vrijwilligers om dit multiculturele kamp mee te begeleiden. Geprikkeld? Meer informatie? Contacteer Jeugd & Vrede, 015-43 56 96, dagmar@jeugdenvrede.be of check de website www.jeugdenvrede.be.



Kinderkankerpatiënten animeren, iets voor jou?

Vivi Theunissen, mama van een kankerpatiëntje en voorzitter van de Kinderkanker-Oudervereniging Leuven (i.s.m. UZ Gasthuisberg) zoekt ervaren begeleiding. Ze zoekt mensen die op een weekend voor kankerpatiënten de kinderen tussen de workshops door kunnen animeren met muziek en spel en gewoon met leuke inspiratie! De driedaagse vindt plaats van 27-29 december 2004 in De Lork in Kemmel, West-Vlaanderen. Je wordt vergoed en verblijft volledig gratis. Laat je horen op vivitheuntje@skynet.be.



Infoavonden voor nieuwe Albezonsbegeleid(st)ers

Ben je 21 of ouder en ga je graag met jongeren op weg? Albezons organiseert vakantiecampen in Zuid-Frankrijk (Cevennes) voor jongeren tussen 16 en 21 jaar, waarvan enkele uit de bijzondere jeugdzorg. Albezons zoekt nu begeleid(st)ers voor de zomerkampen! Je leert er meer over op de infoavonden voor nieuwe begeleid(st)ers. Je maakt er kennis met Albezons, je kijkt er dia's, drinkt een drankje, eet een hapje, doet een losse babbel,... Ze vinden plaats op 16 en 18 februari 2005 om 19.45 uur in het Albezonssecretariaat, Kiekenstraat 4b, 9000 Gent. Ben je geïnteresseerd of kom je naar de info-avond? Bel of mail dan naar Ineke: 09-371 54 86, koen_ineke@planetinternet.be. Wil je meer info? Surf dan naar <http://welcome.to/albezons> of www.albezons.be.

Ontwikkelen en Ontwapenen: vredesconferentie

De Europese Unie werkt hard aan haar gemeenschappelijke buitenlandse politiek. Maar is dat ook een vredesbeleid voor de wereld? Wat zijn de oorzaken van oorlog en geweld? Wat zijn de voorwaarden tot vrede? Een dag van discussie en actie-ideeën rond het bevorderen van menselijke veiligheid voor de wereldbevolking.

Op 11 december 2004 kun je van 10.15 tot 17.30 uur lezingen, werkgroepen, discussies, actievoorstellen, film, video en infostands volgen en bezoeken in De Markten in Brussel. Een organisatie van het nieuw vredesnetwerk: Attac, Christenen voor het Socialisme, Imavo, KP, Masereelfonds, Oxfam Solidariteit, Socialisme zonder Grenzen, Uilekot Herzele en Werkgroep internationale Solidariteit, Vonk, Vrede.

VORMING

SCHOLINGSBIVAK (SB)

SB is een vijfdaagse cursus waar je wordt ondergedompeld in alle aspecten van leiding geven. De leefwerelden van de afdelingen komen aan bod, in het bijzonder die van je eigen afdeling. Je leert de werking van andere leidingsploegen kennen, ontdekt wat 'Chirojeugd Vlaanderen' te bieden heeft en hoe een eigen plaatselijk netwerk je groep ondersteunt. Ook kom je te weten hoe dé Chiro denkt over milieu, geloof, relaties, migranten,... Zo kun je je eigen visie hieraan toetsen. En ondertussen wordt er veel gespeeld en ambiance gemaakt!

Wie meegaat op SB maakt de juiste keuze!

Kerstvakantie

- 26-30 december 2004: SB Verbonden Kempen en Mechelen in Heibrand, Westmalle
- 26-20 december 2004: SB Verbond Leuven in Heibrand, Westmalle
- 26-30 december 2004: SB Verbond Limburg in De Kalei, Dilsen-Stokkem
- 26-30 december 2004: SB Verbond Roeland in Heidepark, Waasmunster

Krokusvakantie

- 05-09 februari 2005: SB Verbond Brussel in De Kalei, Dilsen-Stokkem
- 05-09 februari 2005: SB Verbond Reinaert in Heidepark, Waasmunster
- 08-12 februari 2005: SB Verbond Antwerpen in Heibrand, Westmalle
- 08-12 februari 2005: SB Verbond Kempen in De Malou, Balen
- 08-12 februari 2005: SB Verbond Mechelen in De Karmel, Brugge
- 09-13 februari 2005: SB Verbond Heuvelland in Heidepark, Waasmunster
- 09-13 februari 2005: SB Verbond West-Vlaanderen in De Karmel, Brugge

Ook in de **paas- en zomervakantie** vinden er SB's plaats. Je vindt de data op www.chiro.be/vorming en in de zakagenda, de Grasduiner en latere Dubbelpunten.

Kleine letters

Wie mag mee?

Iedereen die in leiding staat én IK gevolgd heeft. Wie nog geen IK gevolgd heeft, moet 18 jaar zijn of worden in het lopende kalenderjaar. Let wel: wie een attest van animator wil behalen, moet minstens 16 jaar zijn of worden in het lopende kalenderjaar!

Praktisch?

Elk verbond organiseert jaarlijks één of twee Scholingsbivakken. Tijdens elke vakantieperiode vindt er dus wel ergens één plaats. Zo kun je zelf kiezen waar en wanneer je op SB gaat. Je betaalt voor deze vijfdaagse cursus € 71,-.

Attest van animator

In de Chiro bestaat de animatorcursus uit twee delen: IK en SB. Na die twee cursussen én enkele weken stage in je eigen Chirogroep, krijg je het attest van Animator in het Jeugdwerk.



PRIKKEL '05

Een gekleurd weekend voor leiding die graag werk maakt van een interculturele Chiro.

Enkele Chiromensen uit (stads)groepen wisselen ervaringen uit. Jij leert hoe je best een werking vol diversiteit aanpakt. Je gaat naar huis met een heleboel frisse ideeën die in een 'gekleurde' groep van pas kunnen komen.



Wanneer?

18-20 februari 2005

Waar?

De Waterman, Brussel

Prijs?

€ 32

Wie mag mee?

Iedereen die IK en SB heeft gevolgd en 18 jaar is of wordt in 2004.

Wie nog geen IK of SB volgde, moet 19 jaar zijn of worden.

Attest van Hoofdanimator

De Prikkel leidt samen met een andere cursus uit de reeks voortgezette vorming en 30 uur stage in de eigen groep tot het attest van Hoofdanimator in het Jeugdwerk.

VOOR ALLE CHIROCURSUSSEN GELDT

Inschrijven

Per e-mail: je naam en voornaam, adres, telefoonnummer, mailadres, de naam en periode en plaats van de cursus, naar info@chiro.be.

Met de post: dezelfde gegevens, naar Kipdorp 30, 2000 Antwerpen.

Betalen

Als je inschrijving aangekomen is, sturen wij je een factuur. Respecteer de uiterste inschrijvingsdatum (veertien dagen voor de cursus). Wie te laat inschrijft, betaalt € 7,50 extra voor een weekend of vijfdaagse. Op cursus krijgt iedereen een attest van deelname. Als je dat indient bij je gemeente (meestal via de jeugddienst), betaalt die waarschijnlijk de inschrijvingsprijs geheel of gedeeltelijk terug.

We vragen alle deelnemers de cursus volledig mee te maken.

Verse groentjes



Tippers van Chiro Duffel West

Hallo

Wij zijn de Tippers van Chiro Duffel West. We zijn een fantastische en superactieve groep. We hebben ons met volle teugen op onze opdracht gestort om op de cover van de Dubbelpunt te staan. De opdracht was in het thema winter, maar omdat het nog geen winter is en er dus ook nog geen sneeuw valt en ijs ligt, hebben we zelf voor een beetje ijs gezorgd.

Vele groetjes
De tippers

Op zondag 19 september 2004 begon ons nieuw Chirojaar met een bezoek van Bliiep en Ploep. Ze kwamen speciaal van hun planeet om bij ons natuurelementen te halen. Elke afdeling droeg daarvoor hun steentje bij, zodat de vreemde bezoekers tevreden terugkeerden... De groetjes aan heel Chiro De Branding, Nieuwpoort!



Fantastische Kringelgroetjes aan leefgroep ABG! Merci voor de bangelijke week en tot binnenkort op de reünie! Niet vergeten: niet te groot, niet te klein, want het moet sober zijn! Groetjes G(r)ee(r)tje. P.S.: wie weet waar ons bord is?



Groetjes van aan de kust aan de oppermachtige ketibende van AB2004! Jullie waren allemaal de max. Tot op 1 van de komende reünies of AB2005! Blauwer Power! Jemoejemulloen! XXX Mika

Faith en Kirsten en de aspi's van Chiro Schelle! Hoeveel punten krijg ik voor dit berichtje in Dubbelpunt? Denk er gerust efkes over na en wees vooral niet te gierig! Want niet iedereen geraakt hierin, hé! X, Karen!

Hallo aan alle medewerkers van Dubbelpunt

Het leek ons een leuk idee om mee te doen aan de wedstrijd om op de cover van Dubbelpunt te kunnen prijken. Daarom hebben we daar een hele zondag voor uitgetrokken om hier iets leukers mee te doen. De tito's van Chiro Anto, Boortmeerbeek, waren die dag creatiever dan ooit en hebben de handen in elkaar geslagen om te knutselen rond het thema winter – wat zeker geen evidentie was met een stralende zon die bewuste dag. Ze hebben een heel winterdecor geknutseld, hebben hun warmste mutsen en handschoenen uit de kast gehaald, om dan te kunnen poseren voor de foto. Er werden verschillende foto's getrokken, maar deze vonden we het best. Hier staat heel onze titobende op, samen met hun leiding. "Ons mannen" zouden het dan ook geweldig vinden om op te cover te kunnen geraken, want ze hebben echt hun best gedaan om een zo mooi mogelijk resultaat te bekomen. Ze zijn erin geslaagd, vind je niet?

Groetjes
De leiding van Chiro Anto en hun titobende!

PS: Mochten we toch niet op de cover geraken, zou deze foto dan gepubliceerd kunnen worden in de rubriek "Verse groentjes"? Dan zouden wij onze tito's langs die weg willen feliciteren voor hun geslaagde inzet van die dag. We gaan ervoor dit jaar!

Je zat in de les Algemene Didactiek op vrijdag 29 oktober. Ik zag dat je in de Chiro zat, want je agenda lag op je map. Plots moest je zo nodig iedereen aandacht trekken, want je gsm ging af. Best dat de prof het een mooi melodietje vond! Ik hou je in het oog.



Heb jij een groetje of leuke foto? Stuur je groetjes en foto's naar Dubbelpunt, Kipdorp 30, 2000 Antwerpen, Dubbelpunt@chiro.be of hou je ogen open voor onze brievenbus op één van de vele cursussen.

Stuur je ons digitale foto's voor de bivaakartjes of om hier en daar als illustratie en achtergrond te gebruiken, dan moeten die van hoge resolutie zijn (3 megapixels of meer)! Gewone foto's moeten duidelijk genoeg zijn.

ALLE KEUKENPIETEN VERZAMELEN!!



CHIROHANGER ZILVER RECHTHOEK MET KETTING 40CM OF 42CM | € 22,19

CHIROBALLON ASSORTIMENT VAN 50 STUKS | € 4,93

CHIRORING (MAAT 49, 55, 58 OF 62) | € 19,71

KOOKSCHORT 'BIKKE BIKKE BIK...' ROOD | € 12,50

MOK CHIRO MET CARTOON 'JOKES BEURT...' | € 3,94

KEUKENHANDDOEK CHIRO 'AFWASLIED' | € 4,00

CHIROKAARS AFDELING 6 X 15 CM | € 3,72

CHIROKAARS MIDDEL 8 X 15 CM | € 4,83

CHIROKAARS GROOT 8 X 20 CM | € 6,07



Aalst, Molenstraat 65,
tel. 053-70 13 80
Antwerpen, Kipdorp 30,
tel. 03-202 24 71
Brugge, Ezelstraat 69,
tel. 050-33 86 51
Brussel, Kolenmarkt 85,
tel. 02-511 44 31
Gent, Kwaadham 26,
tel. 09-233 87 87
Hasselt, Vaartstraat 14,
tel. 011-23 14 89
Leuven, J.P. Minckelersstraat 29,
tel. 016-29 97 84
Mechelen, O.L. Vrouwstraat 6,
tel. 015-41 02 34
Roeselare, Delaerstraat 16,
tel. 051-24 35 11
Turnhout, Warandestraat 97,
tel. 014-42 15 13

Met je lidkaart krijg je op alle Creamix-artikelen 20% korting!



WINTER

Op een dag stond hij
voor de deur

van het Chirolokaal:

de winter.

In een hagelwitte jas
grijnslachte hij ons toe.
Zijn tanden
waren
ijspegels.
Een koude blik.
En in zijn blauwverkleumde
handen
een ijslolly.

Zijn mond klapte open.
De lucht bevroor
toen hij zei:

“Wie wil met me spelen?”

We aarzelden.

Hij aarzelde niet,
nam z'n toverpegel
en als bij hagelslag
was alles wit.

Twee uur later
waren
onze knieën roodblauw,
onze handen roodblauw,
onze neuzen roodblauw,
onze oren roodblauw...

Maar
we hadden geen kou,
want
hadden wij gespeeld zeg!