

DUBBELPUNT

België -Belgique
P.B.
8000 Brugge 1-2
4/121
P409362

Tijdschrift van en voor Chiroleiding | verschijnt maandelijks, niet in juli en augustus
nr. 3 | november 2004 | Chirojeugd Vlaanderen vzw | v.u. & afzendadres: H. Bouwen, Kipdorp 30, 2000 Antwerpen

Centen...



Palaveren op p.24

ZET JE RAKWI'S OP DE COVER...
van het **Ventieltje!** (zie p.19)



De Cent

Ik was een mini, of wat je nu een ribbel zou noemen, en wist nog niet goed wat Chiro precies voor me betekende. De ene keer vond ik de spelletjes leuk, de andere keer verdronk ik een beetje tussen die dertig kakelkindjes die onmogelijk allemaal evenveel aandacht konden krijgen. Maar er was één vaste waarde op zondag. De Cent. Voor het luttele bedrag van twintig (wijlen) Belgische frank kon je in de Chiro een flesje cola en een zakje chips krijgen. Op zich al de moeite: thuis was het al appelsap en cake wat de klok sloeg, dus zondag was ook op vieruurtjesgebied een feestdag. Later veranderde mijn beeld van een feestmaal, maar als zesjarige vond ik die zondagse cola en dat zakje chips mijn toppunt van culinair genot.

Toch was het niet het vieruurtje zelf dat me zo deed uitkijken naar De Cent. Het was het bezit van het voorwerp zelf, het gevoel dat ik geld had: als je geld had, was je belangrijk. Als we winkeltje speelden, moesten we met hazelnoten betalen, maar in de Chiro mocht betalen eventjes in het echt.

In de kerk kreeg ik ook wel wat geld om in de schaal te werpen, maar dat kreeg je pas toegestoken als ze de schaal al bijna onder je neus hielden. In je zak zou het muntstuk toch door een gaatje in de voering van je

jas belanden of zou hij aanleiding geven tot ongepast gespeel op een moment dat eerbied vraagt. Van het Centgevoel was er in de kerk dus nauwelijks sprake.

Op zondagnamiddag mocht De Cent wél in de zak van mijn Chirokleedje. Heel de weg van thuis tot op het Chiroplein was hij mijn bezit, werd hij om en om gedraaid, bekeken, weer weggestopt, opgewarmd in mijn vuistje, tot ik hem met lichte tegenzin in de hand van mijn leidster moest deponeren. Helemaal compleet werd de pret als mijn moeder haar muntjesvoorraad wou verkleinen. Dan mocht ik met een rammelende jaszak naar de Chiro, mijn handje graaiend in die één-frankstukken, dan voelde ik me heel even miljonair.

Toen ik leidster werd, vond ik de Chirocentjes al veel minder plezierig. Wisselgeld werd in het eurotijdperk een lastig probleem, en vele ouders betalen nu zelf voor het vieruurtje van hun kinderen, aan de poort, bij het afzetten. Weinigen van de nieuwe generatie ribbels kennen nog de magie van De Cent, die mij lang geleden zo betoverde. Geef toe: er zit weinig romantiek in een stuk van één euro, maar mijmer jij ook niet een beetje als je ergens nog een verloren twintigfrankstuk tegenkomt?

Riet

DUBBELPUNT

nr. 3 • november 2004
 Dubbelpunt verschijnt maandelijks, maar niet in juli en augustus.
 Een jaarabonnement kost € 10,50 en kan aangevraagd worden bij Chirojeugd Vlaanderen, Kipdorp 30, 2000 Antwerpen.
 Tel. 03-231 07 95 - Fax 03-232 51 62, abonnementen@chiro.be
 E-mail: dubbelpunt@chiro.be
 Redactieadres: Andy Demeulenaere, Kipdorp 30, 2000 Antwerpen
 Eindredactie: Andy Demeulenaere
 Redactie: Koen Baert, Jurgen Gaeremyn, Joris Vanderborght, Riet Van de Walle, Katrïjn Geldof, Kate Crauwels, Bruno Pierloot, Emilie Deblock en Klaartje Van Loy.
 Taalnazicht: Bart Boone
 Foto's: archief, plaatselijke groepen
 Tekeningen jaarthema: Jel
 Vormgeving: Jan Van Bostraeten
 Drukkerij: Vanden Broele, Brugge
 Dubbelpunt wordt gedrukt op chloorvrij gebleekt papier
 Giften: giften aan Chirojeugd-Vlaanderen vzw kunnen gestort worden op rekeningnummer 000-0150728-87.



DOSSIER Centen	3
Financiële acties	4
Subsidies	6
Fuiven	10
Solidariteitsfonds	12
Braakbal	8

Panelgesprek	9
Ingekaderd	14
Afdelingen	
Speelclub	16
Rakwi's	18
Tito's	20
Keti's	22
Aspi's	26
Spoor ZeS	28
Christus Koning	32
Internationaal	36
Lokalen onder de loep	38
Postzak	39
Chiro-info	40
Gesprokkeld	42
Vorming	44
Verse groentjes	46

Er was eens...

een Chirogroep zonder geld.
En dat was een heel bewuste keuze.

De leiding van die Chirogroep schudde meewarig het hoofd als ze de leiding van een naburige Chirogroep in september ijverig zagen rondfietsen om het lidgeld op te halen.

Zij hoefden hun hoofd niet te breken over het organiseren van allerlei "commerciële activiteiten om de mensen geld uit hun zakken te jagen". Ze deden daar allemaal niet aan mee.

Jammer genoeg was dat niet het enige waar ze niet aan meededen.

Niemand in die groep droeg Chirokleren.

Dat kostte geld.

Hun lokalen hadden ze in ver vervlogen tijden cadeau gekregen van een rijke weduwe, maar als er nu een raam stuk ging of er lag een tegel los, dan werd daar niets aan gedaan.

Dat kostte geld.

Ze kochten nooit spelmaterial, ze gingen nooit zwemmen, ze gingen niet op bivak, want...

inderdaad, dat kostte geld.

Je merkt het al: een "Chirogroep zonder geld" kan gewoon niet bestaan. Een werking draaiende houden, kost immers een serieuze duits. En wie zal dat betalen?

Met deze Dubbelpunt over financiën doen wij alvast onze duits in het zakje. Lees dus verder over financiële acties, subsidies, giften, het Solidariteitsfonds, wat andere Chirogroepen doen voor geld,...



AAI AAI KOE

EN ANDERE MANIEREN OM GE



AWOE!
BOE!

AAI AAI KOEIVLAAI

Je tekent het Chiroplein op schaal op een stuk karton. Je verdeelt het in even grote perceeltjes, die je dan 'verkoopt'. Nadien laat je een koe los op het Chiroplein. De eigenaar van het perceel waar de koe haar eerste vlaai op deponeert, krijgt een prijs.

BARBECUE, BREUGHELFESTIJN...

BIKKEN!!!

zie Eeffestijn

CHIRORO(C)K

Een podium, een muziekinstallatie en wat plaatselijk talent (of internationale sterren voor de groepen die het grootser zien) zijn de ingrediënten voor een mini-rockfestival... Wist je dat Rock Werchter eigenlijk uit een kleinschalig Chirofeestje ontstaan is?!

DIA-AVOND

Dia's zijn misschien wat uit de tijd, maar digitale foto's projecteren kan even goed. Een projector (beamer) kun je ontfen bij de Provinciale Uitleendienst, als je er zelf niet meteen ergens één op de kop zou kunnen tikken.

EEFFESTIJN

Heel veel Chirogroepen organiseren een jaarlijks eeffestijn. Lekker en vers eten is hier uiteraard het belangrijkste criterium. Extra leuk wordt het als een eeffestijn een echt Chirogebeuren wordt door allerlei ludieke elementen in de inkleding van de zaal, de verkleedkleden die de obers dragen en de presentatie van het eten.

Stel je een parochiezaal voor, waar een Chirogroep een eeffestijn organiseert dat helemaal ingekleed is in het thema 'bouwwerken': stellingen en een betonmolen, een gigantische hoop zand ergens in een hoek, leiding in overalls, enzovoort.

FUIF

Ongetwijfeld één van de meest gebruikte methoden om geld te verdienen. Lees hierover meer op p. 10

FILMAVOND

Ook een veel voorkomende activiteit... Met een wit doek, een stapel video's en een videoprojector creëer je een gezellige cinema

in de lokalen. Let er wel op dat je home-video's eigenlijk niet mag vertonen in het openbaar...

GOKAVOND

Tover je lokalen om in een casino, waar iedereen kan komen gokken. Misschien kunnen jullie naast de traditionele gokspelletjes (roulette, hoger-lager,...) ook meer spectaculaire activiteiten voorzien waarop de mensen dan kunnen gokken:

- Hoe lang kunnen de keti's op hun handen staan?
- Hoe hoog wordt de dozentoren van de speelclubbers?

HUIS-AAN-HUISVERKOOP

OF 'AMBULANTE HANDEL'

Wafels, pannenkoeken, taarten, plantjes, sinaasappelen, soep,... Alles wat niet te heet of te zwaar is, wordt wel eens door Chirogroepen langs straten meegezeuld om het te koop aan te bieden. Geen enkel probleem, natuurlijk... al let je wel best op het volgende: een huis-aan-huisverkoop wordt door de wet "occasionele leurhandel" genoemd. Chirojeugd Vlaanderen kreeg, net als de andere jeugdorganisaties, een toelating om dat soort acties te organiseren. In het Chirogroep-programma en op www.chiro.be/formulieren vind je formulieren om minimum 3 weken vooraf aan te geven wanneer je wat wilt organiseren. Je vindt in hetzelfde bestand ook een balansformulier dat je na afloop van de verkoop ingevuld moet opsturen. In principe heb je voor elke verkoper een 'vergunning' nodig. Vraag zeker voldoende exemplaren aan, of vraag afschriften van een vergunning bij de gemeente.

INPAKKEN

In sommige winkels zoeken ze tijdens de kerstperiode mensen die cadeautjes willen inpakken. Een ideetje voor de aspieloeg?

JAARMARKT

Spring mee op de kar van wat er in je gemeente georganiseerd wordt. Evenementen als een jaarmarkt of een ander volksfeest zijn voor Chirogroepen ook de ideale gelegenheid om een grantje mee te pikken.

MIENVLAAI

LD IN HET CHIROLAATJE TE BRENGEN

KLUSJES OPKNAPPEN

Vorm met de leidingsploeg of de oudere afdelingen een week lang de klusjesdienst van de buurt. De mensen zullen vast en zeker vindingrijk zijn in het bedenken van leuke (en minder leuke?) klusjes, van afwassen over auto's wassen tot een muur verven...

LICHTJESTOCHT

Nodig mensen uit om met een zelfgemaakt lichtje naar jullie lokalen te komen. Daar begint dan een tocht door het donker, met natuurlijk regelmatig een glühwein-, jenever- of chocomelkkraampje.

MOSSELFESTIJN

zie Eeffestijn

NATUURLEUKE LENTEMARKT

Op één van de eerste lentedagen tover je het Chirolein om in een bloemen- en plantenmarkt. Het is extra leuk als je ook die bloempotten verkoopt die de speelclub enkele weken eerder beschilderde en waarin de eerste groene sprietjes van wat ze zaaiden al tevoorschijn komen.

OLIEBOLLENKRAAM

PANNENKOEKENSLAG

QUIZ

RODE KRUIS-STICKERS VERKOPEN

Tijdens de veertiendaagse van het Rode Kruis, die elk jaar eind april-begin mei plaatsvindt, worden er meestal vrijwilligers gezocht om stickers te verkopen. Als Chirogroep kun je hieraan meewerken. Een behoorlijk deel van de opbrengst mag je houden!

SPONSORING (ADVERTEERDERS)

Plaatselijke handelaars zijn meestal wel bereid Chirogroepen te sponsoren. Eigenlijk gaat het in de meeste gevallen niet om sponsors, maar om adverteerders, want in de meeste gevallen krijgt de handelaar er een reclameboodschap op een affiche of in een boekje voor in ruil.

Als je affiches met reclame voor handelaars ophangt, moet je er wel aan denken dat je ze van een fiscale zegel voorziet. Op af-

fiches die groter zijn dan een A3-formaat moet je een zegel van € 0,10 plakken. Fiscale zegels vind je in het postkantoor.

TOMBOLA

Typisch Vlaams... Mensen kopen een 'lotje' en kunnen dan gaan kijken welke prijs ze daarmee in de wacht slepen. Ook hier doe je best een beroep op de gulheid van plaatselijke handelaars, al kunnen kunstwerken die je leden zelf maakten ook een geweldige prijs zijn.

UITVERKOOP

Chirolokalen staan vaak vol met prachtige stukken antiek, die soms nauwelijks gebruikt worden. Ga eens op de rommelmarkt staan met enkele prachtexemplaren. Misschien wil één of andere verzamelaar er wel een fortuin voor geven?!

VERHUUR

Tenten, Chirolokalen, kookmateriaal, ... Er wordt heel wat te huur aangeboden op de Chiromarkt. We hopen wel dat er bij het verhuren van Chiro materiaal ook een gezonde dosis solidariteit aanwezig blijft en dat 'geld verdienen' niet het hoofddoel is.

WIENS ... IS DIT?

Verzamel knuffels, vingerafdrukken, kinderfoto's, ... van de leidingsploeg. Maak een formuliertje waarop mensen de juiste knuffel bij de juiste naam kunnen zetten en verkoop die aan een vriendelijk prijsje.

XANDY, XINK E.A.

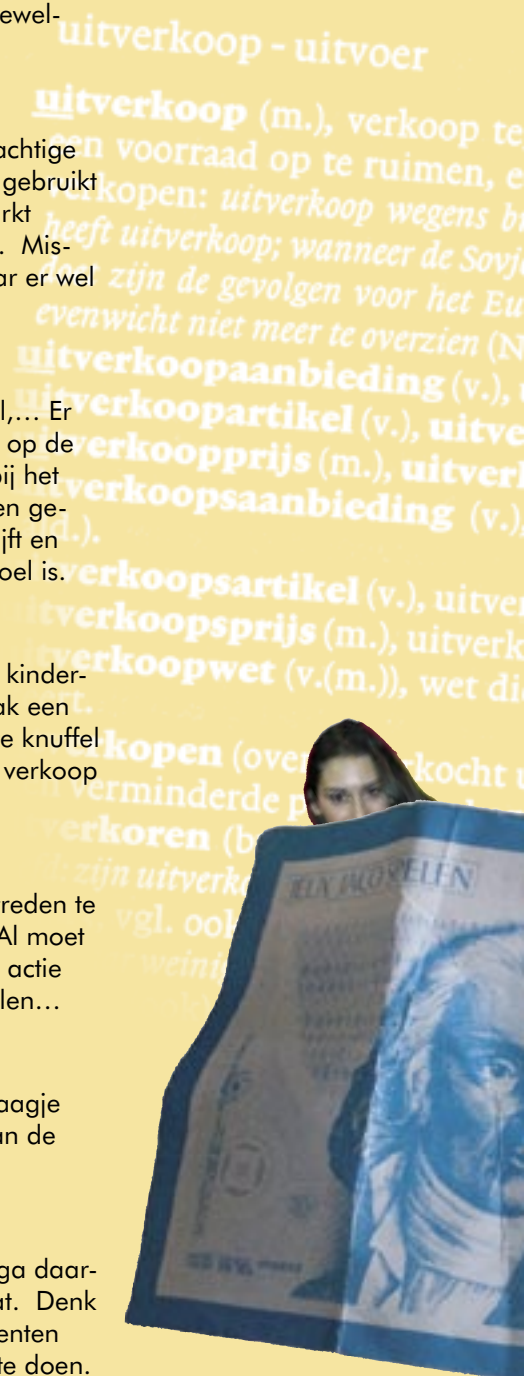
... zijn misschien wel bereid een optreden te komen geven op jullie Chirofeest? Al moet je wellicht eerst een goeie financiële actie organiseren om hen te kunnen betalen...

IJSPISTE

Bedek het Chirolein met een dun laagje water als het stevig vriest, en laat dan de schaatsers maar komen.

ZINGEN OP STRAAT

Oefen een aantal kerstliedjes in en ga daarmee sfeer brengen in de winkelstraat. Denk er wel aan dat je in sommige gemeenten een vergunning nodig hebt om dat te doen.



SUBSIDIES

Iedereen heeft al gauw de buik vol van financiële acties. Niet alleen voor jou, maar ook voor je leden staat leuren dikwijls gelijk aan sleuren. Bovendien lusten de buurtbewoners niet elke week twee kilo cake bij hun zondagse kopje koffie, laat staan dat ze in elke kamer van hun huis een kalender met lachende Chirokindjes willen. Gelukkig bestaat er zoiets als subsidies: geld dat de overheid via de gemeenten uitdeelt aan groepen en verenigingen om er iets mee te doen. Een toneelkring zal ze gebruiken om decors te bouwen en schmink te kopen, wij om Chiro te maken. Je kunt ze gebruiken om materiaal te kopen voor de activiteiten, maar bijvoorbeeld ook om de verwarming van de lokalen te betalen. Zo kun je ook het lidgeld voor iedereen betaalbaar houden zonder dat je groep op een evenementenbureau gaat lijken.

VOOR WAT, HOORT WAT!

Misschien vind je het jammer, maar die subsidies krijg je niet zomaar. Elke gemeente heeft haar eigen **subsidiereglement**, waarin staat wie recht heeft op subsidies en hoe ze worden verdeeld. Die reglementen kunnen per gemeente sterk verschillen. Hoe het nu juist in elkaar zit bij jou in de buurt, ga je best eens na bij jouw gemeente. Wij geven je hier enkel een idee van wat er meestal in zo'n

reglement staat.

Eerst en vooral moet je zorgen dat jouw Chirogroep erkend is door de gemeente. Dat is waarschijnlijk al lang het geval, tenzij je groep pas opgericht is. Als je erkend bent, heb je dikwijls al recht op een **basis-subsidie**, die voor elke vereniging gelijk is. Het is een fabeltje dat je lid moet zijn van de jeugd- of cultuurraad om subsidies te ontvangen. Dat kan soms wel een rol spelen bij het bepalen van de grootte van de subsidie. Bij het verdelen van de rest van het subsidiebudget gaat de gemeente meer rekening houden met de specifieke werking van elke vereniging. Om kans te maken op dat geld zul je dus moeten kunnen bewijzen dat je er recht op hebt. Hoe dat moet, staat beschreven in het subsidiereglement.

- *Moet er nog geld zijn?*
- *Ja, graag.*
- *Misschien kunnen we iets organiseren?*
- *We hebben nog maar net pannenkoeken verkocht en zo'n feestweekend als vorig jaar, neen, daar steek ik mijn tijd niet meer in. Herinner je je de streekbierenavond nog? Daar hebben we alleen maar een financiële kater aan overgehouden.*
- *Hoe zou jij het dan aanpakken?*
- *Ik weet het niet. Ik wil gewoon wat meer echte Chirozondagen, lekker spelen, knutselen en verhaaltjes vertellen, natuurlijk! Als we nu eens geld zouden krijgen om te spelen...*

HOE WORDEN SUBSIDIES EERLIJK VERDEELD?

Iedereen wil dat subsidies eerlijk verdeeld worden, maar hoe bepaal je hoeveel elke vereniging krijgt? Er zijn verschillende mogelijkheden. Een ervan zou kunnen zijn dat elke groep een onkostennota afgeeft aan de gemeente en dat zij dan een bepaald percentage (bvb. 70%) van de gemaakte kosten terugbetaalt. Dat is een omslachtig systeem, want het vraagt een volledige boekhouding van elke vereniging. Een andere mogelijkheid zou het bijpassen van eventueel verlies kunnen zijn. Ook dat is niet ideaal: wie hun budget overschrijdt, wordt beloond, en wie hun uitgaven onder controle houdt, krijgt hiervoor niets in de plaats. Bovendien wordt hierdoor ook fraude gestimuleerd.

Daarom wordt er in de meeste gemeenten met **indicatoren** gewerkt. Bij dat systeem wordt er niet direct rekening gehouden met de uitgaven. Er wordt gekeken naar het aantal leden, het aantal activiteiten, of er een bivak georganiseerd wordt, of de leiding vorming volgt, enz.

Meestal wordt dat in een soort puntenstelsel gegoten. Wie het meeste punten heeft verzameld, ontvangt ook het meeste geld (zie voorbeeld in de marge).

Bij een puntensysteem bestaat het gevaar dat appels met peren vergeleken worden. Welk verband bestaat er bijvoorbeeld tussen vorming van leiding en de huisvesting van een groep? Soms kan het beter zijn om verschillende reglementen op te stellen.

WAARVOOR KUN JE SUBSIDIES KRIJGEN?

Hoe sober je het ook aanpakt in jouw groep, je merkt al gauw dat Chiro maken geld kost. Je maakt kopies, je koopt materiaal aan en om de zoveel tijd valt er een elektriciteitsrekening in de bus. Dat zijn telkens terugkerende kosten, waarvoor je **werkingssubsidies** krijgt. Het kan ook zijn dat er in jouw gemeente een aparte regeling bestaat voor het gas-, water- en elektriciteitsverbruik in de jeugdlokalen.

Sommige groepen krijgen **lokalen** van de gemeente en betalen geen huur. Als jouw groep zulke lokalen niet heeft en andere verenigingen wel, dan moet de gemeente tussenkomen in de huurprijs die betaald wordt aan een privé-eigenaar of in de

kosten voor de bouw van een eigen heem. Gebeurt dat niet, dan worden er groepen gediscrimineerd en dat kan niet. Ook als je aan het klussen slaat in je heem en er herstellingen of onderhoudswerken uitvoert, kan de gemeente financieel tussenbeide komen.

Elke zomer gaat er flink wat geld van de rekening door het **bivak**. Het is bijna onmogelijk om het vervoer van de leden en het materiaal, de huur van het bivakterrein, de voeding en al het materiaal volledig te betalen met het inschrijvingsgeld van de leden. De gemeente kan je hiervoor subsidies geven, maar ze kan bijvoorbeeld ook een bus of vrachtwagen ter beschikking stellen. Wist je trouwens dat je in bepaalde gemeenten zelfs extra subsidies krijgt als er een verpleegkundige of iemand met een EHBO-brevet meegaat op bivak?

De financiële steun van de gemeenten dient onder andere ook om mensen te motiveren om deel te nemen aan **vormingsinitiatieven** en **internationale uitwisselingen**. Wie deelneemt aan een cursus krijgt soms een deel van de deelnameprijs terugbetaald en bij het verdelen van de werkingssubsidies wordt er meestal rekening gehouden met de brevetten van de leiding.

Ook verenigingen die zich richten naar **kwetsbare groepen**, zoals mensen met een handicap of migrantenjongeren, kunnen op extra geld rekenen.

Als er bij jouw groep iets groots op stapel staat, bijvoorbeeld een feestprogramma voor het dertigjarig bestaan, dan kun je eens nagaan hoe je in aanmerking komt voor een **projectsubsidie**. Normaal zal er verwacht worden dat het project een uniek karakter heeft. Daarmee wordt bedoeld dat het éénmalig plaatsvindt, dus geen jaarlijks terugkerende festival bijvoorbeeld, en dat het vernieuwend of experimenteel is.

WAT NU GEDAAN?

Lees het subsidiereglement van je gemeente eens goed na. Misschien wist je niks af van het bestaan van bepaalde subsidies waarvoor de groep in aanmerking komt. Vind je dat het reglement niet voor een optimale verdeling van de subsidies zorgt of dat er gebreken in voorkomen, dan leg je dat best eens voor aan de jeugdraad. Die kan dan een advies opstellen voor het gemeentebestuur om wijzigingen aan te brengen.

Een paar voorbeelden uit het subsidiereglement van de gemeente Laakdal:

- ▶ per lid (buiten leiding): **1 punt**
- ▶ per leid(st)er of medewerk(st)er zonder attest van 'Animator in het Jeugdwerk': **4 punten**
- ▶ uitgave van een tijdschrift dat minstens 4 maal per jaar verschijnt en waarvan telkens een exemplaar aan de jeugddienst wordt bezorgd: **20 punten** (per jaar)
- ▶ per aanwezigheid op de algemene vergadering van de jeugdraad: **5 punten**
- ▶ per halve dag- of avondactiviteit (gericht naar alle leden van de vereniging): **3 punten**

Voor meer informatie over jeugdbeleid en subsidies kun je terecht bij je eigen gemeente, op www.jeugdwerknet.be/virus en bij de commissie Jeugdbeleid van de Chiro (jeugdbeleid@chiro.be, www.chiro.be/jeugd-beleid).



BESTE LEIDINGSPLOEG

■ Mijn naam is Rita, moeder van Fran (tito) en Lotte (speelclubber). Bij het begin van dit Chirojaar zit ik met een klein probleem waarbij jullie me misschien kunnen helpen. Ik begrijp heel goed dat Chiro Ondersteboven aan nieuwe lokalen toe is en ons gezin heeft jullie inzamelacties altijd gesteund. Een klein overzicht om jullie daarvan te overtuigen:

In oktober kochten we van de keti's genoeg dozen soep om drie winters door te komen. Door plaatsgebrek moest ik me een nieuwe diepvriezer aanschaffen om al die soep te bewaren. In november kocht ik op jullie halloweenactie 63 uitgeholde suikerbieten. Prachtige sfeerverlichting, waarvoor dank. Maar op Sinterklaas merkte mijn man plots op dat hij niet kon zien wat er in zijn schoen lag omdat teveel fruitvliegjes zijn beeld vertroebelden. Het desinfecteren van ons huis duurde een week – dat was wel een beetje een moeilijke periode, maar we hadden het er graag voor over. In december, op jullie kerstmarkt, schaften we ons zo'n grote voorraad kaarsen aan dat onze kerstboom eronder bezweek. Jammer genoeg bestond het dak van onze kerststal niet uit brandwerend stro. De hoofdkleuren van het interieur van onze woonkamer zijn nu bruintinten, maar dat is deze winter gelukkig in de mode. We konden Fran niet op tijd van onder het puin vandaan halen, dus jammer genoeg konden we op 1 januari jullie aspi-nieuwjaarsfuif niet steunen. In februari hebben we dat ruimschoots goedge maakt. Voor Lottes negende verjaardag nodigden we heel de familie uit voor frieten-met-biefstuk op jullie eetdag. Ik wil me nog eens verontschuldigen omdat er daardoor geen plaats meer was voor andere kinderen en hun gezin.

In maart deden jullie tot mijn grote verbazing geen actie, dus heb ik een som gestort op jullie rekening.

April was – denk ik – een vruchtbare maand, zowel voor Chiro Ondersteboven als voor ons gezin. Ik heb jullie voorraad bloembollen aardig doen slinken. De burens stuurden de fiscus op ons af omdat ze ons ervan verdachten een narcissenkwekerij te zijn begonnen in onze achtertuin.

In mei gaf ik me op als vrijwilliger om volgwagen te spelen bij de Jaarlijkse Prijs Chris Waldschmidt Autocross. De organisator van de race vond me een vreemde dame, maar het heeft jullie alvast geen windeieren gelegd bij jullie carwash.

In juni steunde ik de actie 'Betaal Een Jeugdbewegingskamp Voor Een Pleegkind' en ik deed zo op bivak jullie ledenaantal verdubbelen.

Toen jullie na het bivak op huisbezoek kwamen om Lotte en Fran in te schrijven voor het volgende Chirojaar, zaten mijn man en ik met een probleem. Daarom de volgende uitnodiging:

"Guido en Rita Uytterhaegen-Rosiers verwachten u op hun eerste spaghettiaavond ten voordele van het inschrijvingsgeld voor dit Chirojaar van Fran en Lotte."

Tot dan!
Rita

Het slijk der aarde... op Krinkel natuurlijk!

DP: Alle Chirokassen vertonen de opvallende gelijkenis dat ze op tijd en stond gespijsd moeten worden. Welke acties worden er bij jullie zoal ondernomen om het nodige geld in het Chirolaatje te brengen?

Griet: Wij organiseren elk jaar een taarten-slag. Dan verkopen we een 800-tal taarten in twee dagen, en daar verdienen we wel wat geld mee. Daarnaast organiseren we een feestweekend met een fuif op vrijdagavond en zaterdag een barbecue.

Davine: Wij hebben onze 'Chiro-rol-marathon'. Dat is een feestweekend dat we samen met de jongens en andere Meulebeekse verenigingen organiseren. Drie dagen lang wordt het dorp dan op stelten gezet met activiteiten als een koffiekaarting, streekbierenavond, quiz, kindertheater, Chiro-in-concert,...

Halewijn: In december brengen wij een sinterklaasontbijt bij de mensen die dat willen.

Joris: Sinds twee jaar organiseren wij onze Kadeetrophy. Dat is een avontuurlijk evenement, waarvoor we wel op zoek gaan naar sponsors omdat er veel geld in de organisatie kruipt. Oorspronkelijk was het niet de bedoeling daar geld mee te verdienen. Het was een spectaculaire activiteit op ons jubileumfeest, die we nu blijven doen omdat het toch wel een aardig centje bleek op te leveren.

Karel: In de Chiro van Staden, waar ik leider was, worden de tenten en de lokalen verhuurd. Dat brengt ook wel wat geld in het laatje. Ik vind wel dat je daar wat mee moet opletten, dat het geen doel op zich wordt. Als je elk weekend ergens een tent moet gaan opzetten en je lokalen elk weekend verhuurd zijn, dan gaat dat wegen op de gewone werking en dat kan niet de bedoeling zijn.

Patricia: Wij doen ook een aantal traditionele activiteiten, maar het is wel jammer dat we er als leiding totaal geen idee van hebben hoeveel al die dingen opbrengen. We weten absoluut niet wat we in kas hebben en dat is wel vervelend. Alleen onze VB en de kasverantwoordelijke hebben daar een zicht op...



DP: Al die financiële acties zijn natuurlijk nodig om de werking draaiende te houden. Meestal wordt er toch ook nog een bijdrage gevraagd van de ouders om speciale activiteiten (bivakken, uitstapjes,...) mogelijk te maken. Voor sommige gezinnen kan dat wel een probleem vormen. Hoe gaan jullie om met financiële problemen bij leden?

Griet: Wij hebben sinds kort een nieuw systeem om het bivak voor grote gezinnen beter betaalbaar te maken. De tweede uit een gezin betaalt 10 euro minder, de derde 20, enzovoort.

An: Dat systeem is wel vrij wijd verspreid, denk ik. Als wij weten dat een bepaald gezin het echt moeilijk heeft, maken we een aparte brief waarin we voorstellen dat ze maar de helft moeten betalen. Daar wordt echt geen misbruik van gemaakt. Wij houden het discreet en die mensen gaan zelf ook niet rondvertellen dat ze minder hebben moeten betalen.

Halewijn: Wij hebben ook een vrij goed draaiend handeltje in tweedehandsuniformen. Zo is het voor iedereen mogelijk er écht bij te horen door 's zondags net als iedereen in Chiro-outfit te verschijnen.

Karel: In onze gemeente heeft het OCMW een budget om een deel van het lidgeld, bivakgeld of uniform terug te betalen. De leidingsploeg heeft geen zicht op wie iets terugkrijgt en dat is eigenlijk wel goed. Op die manier moet je zelf ook niet oordelen wie een korting nodig heeft en wie niet.

Patricia uit Hoboken, Griet uit Oppuurs, Karel uit Staden, Joris uit Korbeek-Dijle, An uit Erps-Kwerps, Marlies uit Erpe-Mere, Halewijn uit Sint-Eloois-Vijve, Davine uit Meulebeke en Griet uit Lede gingen in augustus op Krinkel en waren daar leefgroep 51. Op de laatste Krinkelavond vonden we hen bereid tot een stevige babbel over Chiro en geld.

LATEN WE NU SAMEN O

De tijd dat iedereen vrij en zonder zorgen een fuif in elkaar kon boksen, ligt al lang achter ons. Zomaar de plaatselijke parochiezaal inpalmen en doen waar jij en je Chirovrienden zin in hebben, behoort niet meer tot de mogelijkheden. De fuiven in Vlaanderen zijn immers onderworpen aan strikte regels en een aangepast beleid.

Als we chronologisch te werk gaan, moet er – dat spreekt – begonnen worden bij het begin: de voorbereiding van je fuif. Die gaat gepaard met een hele waslijst aan regelingen, bestellingen en de nodige kopzorgen. We geven jullie alvast enkele overpeinzingen die je moet maken, en zaken die je vóór je fuif niet uit het oog mag verliezen.

DE VOORBEREIDING

PRIVÉ OF OPENBAAR

Nodigen we alleen wat vrienden uit, en maken we er een intimistisch feest van waar enkel genodigden binnen mogen? Of is het de bedoeling dat half België langskomt en enkele duizenden euro's winst achterlaat? Er is sprake van een privé-fuif als er alleen mensen toegelaten zijn die een persoonlijke uitnodiging ontvangen hebben, en van wie de organisator een namenlijst heeft. Het moet dus uitgesloten zijn dat iemand anders

een uitnodiging kan vragen of kopen. Of je al dan niet inkom vraagt, doet weinig ter zake. Een openbare fuif is voor iedereen toegankelijk, eventueel tegen betaling van een toegangsprijs of door de aanschaf van een (lid)kaart. Voor een privé-fuif moet je trouwens ook Sabam en de Billijke Vergoeding betalen: niet vergeten, dus.

EEN GESCHIKTE LOCATIE

Hoeveel volk verwacht je, en blijft de geluidshinder binnen de perken? Je locatie pas je het best hieraan aan.

EEN CORRECT GETEKEND, EERLIJK CONTRACT

Wat contracten betreft, is het aangewezen die door een meerderjarige te laten ondertekenen. Een minderjarige kan namelijk geen rechtsgeldige handtekening zetten. Bovendien is het belangrijk dat contract goed door te nemen. Vraag eventueel iemand met wat expertise ter zake om je bij te staan.

VERZEKER JE

De verzekeringen verdienen bijzondere aandacht: ook al neem je de nodige voorzorgsmaatregelen, toch kan er altijd nog iets verkeerd gaan. Er zijn een aantal verzekeringen die je op voorhand kan afsluiten: een extra brandverzekering (zeker als die niet op punt staat in de zaal waar je fuift), objectieve aansprakelijkheid brand en ontploffing, verzekering burgerlijke aansprakelijkheid, verzekering contractuele aansprakelijkheid, verzekering 'alle risico's' of een ongevallenverzekering. Wie door de verzekeringsbomen het bos niet meer ziet, kan surfen naar <http://www.fuifpunt.be/organisator/voorbereiding>, waar alle verzekeringen op een rijtje staan én grondig uitgelegd worden.

DJ EN GELUIDSINSTALLATIE

Zonder licht en geluid wordt het een eerder saai gebeuren – overleg met de DJ is dus zeker op zijn plaats. Heel wat provincies en gemeenten lenen trouwens gratis installaties uit: zeker de moeite waard om na te vragen en zodoende enkele honderden euro's uit te sparen. Wel moet je je eerst vergewissen van de kwaliteit van zo'n installatie. Ook nu weer kun je iemand met expertise om bijstand vragen.



ONZE FUIF BELEIDEN

SPONSORING

Een uitgebreide sponsoring kan ervoor zorgen dat je de netto investering door de kas van je Chirogroep tot een absoluut minimum beperkt. Spreek dan wel duidelijk af hoe je de bereidwillige geldschieters in de aandacht zal brengen. Het moet duidelijk zijn wat ze in ruil krijgen voor hun sponsoring.

PROMOTIE

Een laatste – redelijk belangrijk – item is natuurlijk de promotie. Hoe ga je bekendmaken dat je een fuif organiseert? Hoe bereik je zoveel mogelijk mensen? Probeer je in de media te komen, schuim je andere fuiven af? Opvallen is de boodschap, al moet het natuurlijk altijd beschaafd én een jeugdbeweging waardig blijven.

DE FUIF ZELF

De voorbereidingen zijn getroffen, de kaarten verkocht, de werkverdeling opgesteld, de zaal versierd, het bier koud en het wisselgeld ligt klaar: tijd voor de fuif zelf. Iedereen dolle pret, de zaal loopt lekker vol – maar toch zijn er dan nog enkele zaken die je in het waakzame oog moet houden.

ALCOHOL EN DRUGS

Drugs mogen sowieso niet op een fuif. Er wordt hierbij geen onderscheid gemaakt tussen soft- en harddrugs: ze zijn allemaal uit den boze. De regelgeving over alcohol ligt heel wat moeilijker. Zo mag je in principe geen alcohol schenken aan mensen jonger dan 16. Daarenboven is het verboden om nog alcohol te geven aan personen bij wie het overduidelijk is dat zij al te diep in het glas gekeken hebben. Sterke drank (met een alcoholpercentage boven de 22%) mag helemaal niet voor jongeren onder de 18 jaar. In principe heb je ook een vergunning 'sterke drank' nodig voor alle dranken die meer dan 1,2% alcoholpercentage hebben. Alcoholpops mag je dus niet serveren zonder die vergunning.

MIN-16-JARIGEN

Een jongere onder de 16 mag normaal niet toegelaten worden op een dansgelegenheid. Dat verbod is echter niet absoluut: als het gaat om een 'bal van de burgemeester', een schoolbal of een fuif van een vereniging mag de min-16-jarige wel binnen. Doorslaggevende factor is de 'handelsgeest' van de organisatie: als er geen handelskarakter aanwezig is, mag de toegang aan een persoon jonger dan 16 niet geweigerd worden.

GELUIDSHINDER

Omtrent nachtlawaai bestaat er een uitgebreide wetgeving. De exacte regels lees je op <http://www.fuifpunt.be/organisator/geluidshinder>. Het gezond verstand kan echter heel wat oplossen: als je de muziek niet oorverdovend door de luidsprekers laat knallen, en de fuifgangers (door middel van enkele bordjes) vriendelijk vraagt om het buiten de fuifzaal niet te bont te maken, voorkom je al heel wat onheil. Krijg je de politie toch over de vloer, dan overleg je best samen hoe te voorkomen dat de arm der wet nog eens terug moet komen.

SLUITINGSUUR

Dat varieert van gemeente tot gemeente. Informeren bij het gemeente- of stadhuis voorkomt dat je voor onverwacht vroeg gesloten deuren komt te staan.

RACISME EN XENOFOBIE

Discriminatie op een fuif (en in het algemeen) is niet alleen moreel verwerpelijk, het is bovendien strafbaar. Aanzetten tot discriminatie, of mensen al dan niet binnen laten op basis van hun huidskleur of afkomst, is dus niet te verantwoorden.

BEWAKINGSDIENSTEN

Het is belangrijk te weten dat je als organisator van een fuif niet verplicht kan worden een bewakingsdienst of buitenwipper in te huren. Als je dat toch doet, kun je een beroep doen op een gespecialiseerde firma, op enkele vrijwilligers of op een combinatie van de twee. De portiers hebben echter geen bijzondere bevoegdheden: zij kunnen in occasionele gevallen een oppervlakkige controle van kledij of handbagage

uitvoeren, maar hebben hiervoor altijd de toestemming nodig van de burgemeester. Systematische controles (van alle bezoekers) zijn verboden. Meer wettelijke bepalingen op <http://www.fuifpunt.be/organisator/bewakingsdiensten>.

MENSEN WEIGEREN

Er bestaan een heleboel geldige en ongeldige redenen om iemand te weigeren: dat vraagt om een opsomming!

Geldige redenen:

- ▶ de zaal is vol (alleen als er mensen zijn die de fuif verlaten, mogen er nieuwe mensen binnen);
- ▶ het is een privé-fuif;
- ▶ de persoon pleegt strafbare feiten (bezit, verkoop of gebruik van drugs of wapens, overdreven alcoholgebruik, het lastig vallen van andere bezoekers of het gebruiken van geweld)
- ▶ gekleed zijn in onaangepast tenue (maar dan moet op de uitnodiging wel duidelijk vermeld staan welke kledij dan wél gewenst was)
- ▶ een onverzorgd uiterlijk.

Wat zijn ongeldige redenen?

Op een openbare fuif mag je geen mensen weigeren door te zeggen dat enkel leden of vaste klanten binnen mogen. Fuiven is immers een individueel recht. De zin "er zijn al teveel migranten binnen" is ongeoorloofd, en van uitlatingen als "je hebt hier al gevochten of drugs verkocht" mag je je ook niet bedienen. Zonder harde bewijzen mag je daar niemand van beschuldigen. En als je maar één fuif per jaar organiseert, kun je er niemand van beschuldigen 'altijd' te vechten of drugs te verkopen.

De informatie in verband met fuiven die je hier vindt, komt van www.fuifpunt.be. Dat is een samenwerkingsverband tussen verschillende organisaties die zich in het verleden al apart inzetten voor een beter fuifbeleid in Vlaanderen. Het gaat onder meer over het Steunpunt Jeugd, de Vlaamse Federatie van Jeugdhuisen en Jongerencentra, JeugdhuisFederatie en Jongerengemeenschappen. Voor meer informatie surf je dus gewoon naar www.fuifpunt.be.



September. Eerste Chirozondag. Aan de poort staat Liesje, een nieuwe kwik, die vandaag eens zal 'proberen'. Als het tegen vijfven loopt, vertelt leidster Janne dat ze in hun Chirogroep vanaf de kwiks allemaal bewegingskledij dragen: een rok of broek en een hemd. Alle kinderen die nieuw zijn bij de kwiks moeten dus vanaf volgende week die bewegingskledij passen bij de leidster en hun bestelling doorgeven. Of de kwiks niet willen vergeten te vragen aan de mama's en papa's om centjes mee te brengen. Iedereen knikt ijverig, ook Liesje. In de weken die volgen, worden de veel te grote, 'op de groei' gekochte broeken, rokken en hemden besteld. Voor iedereen, behalve voor Liesje. Leidster Janne loopt na de zesde Chirozondag eens mee naar de mama van Liesje en legt nog snel eventjes de bedoeling uit van de bewegingskledij. En dan komt het: Liesjes mama kan zulke kleren niet meteen betalen, en dus moet Liesje wachten tot er extra geld is. Leidster Janne legt het probleem voor op de leidstersvergadering, waar beslist wordt dat Liesje haar bewegingskledij al krijgt, terwijl het geld later in schijffjes terugbetaald mag worden. En zo kan Liesje, net als de anderen, ravotten in haar nieuwe bewegingskledij...

Hoe reageer je op kinderen die geen drankje 'willen' (maar eigenlijk geen geld meekrijgen), of die hun cadeautje op het kerstfeestje 'vergeten' hebben? Het is niet altijd gemakkelijk een passende oplossing te vinden, maar met een beetje geduld en creativiteit lukt het wel. Een grotere uitdaging vormt een ploeg met niet één maar vele Liesjes – niet alleen kinderen die het thuis financieel niet gemakkelijk hebben, maar ook kinderen uit migrantengezinnen of vluchtelingen. Ook zij zoeken in Chiro hun "play's to be". Creativiteit, flexibiliteit en inventiviteit zijn dikwijls niet genoeg. Om hun voortbestaan te garanderen, hebben dergelijke Chirogroepen recht op een toelage van het 'Solidariteitsfonds'.

Het Solidariteitsfonds is een samenwerking tussen Chiro en de organisatie Welzijnszorg, die aandacht heeft voor de problemen van mensen uit de vierde wereld. Het is eigenlijk een concrete uitwerking van de waarden waarvoor Chiro staat: solidariteit, gelijke kansen en een open werking naar iedereen. Het fonds werkt aan twee kanten: Chirogroepen die er warmpjes inzitten en een deel van hun geld zinvol willen besteden, kunnen storten in de fondskas. Chirogroepen die door bepaalde omstandigheden

HET SOLIDARITEITSFONDS: een steentje bijdragen op je eigen manier

financieel moeilijk rondkomen, krijgen toelagen om hun werking te ondersteunen. Maar het Solidariteitsfonds wil niet alleen financiële solidariteit. Ook het ter beschikking stellen van lokalen, het uitlenen van tenten en kookmateriaal of zelfs het uitwisselen van leidingmensen bij een leidingstekort behoort tot hun doelstellingen.

We vroegen Evi Meirsman (huidig groepsleidster) en Jorre Biesmans van Chiro Sint-Theresia uit Gent, hoe zij hun subsidie gebruiken.

Evi: "Onze Chirogroep is gelegen in een buurt waar zowel kinderen wonen die het goed hebben thuis als kinderen met een moeilijker financiële situatie. In onze ledenwerving maken we natuurlijk geen onderscheid, waardoor we beide groepen bereiken. Vooral begin de jaren negentig voelden we de opkomst van maatschappelijk kwetsbaren."

Jorre: "We gebruiken de toelage van het fonds vooral voor de ondersteuning van kinderen die het financieel wat moeilijker hebben. We vragen aan de kinderen om één stuk van de bewegingskledij te dragen, zo is iedereen op zondag min of meer gelijk gekleed. Eén stuk is ook minder duur dan het hele assortiment. We hebben ook tweedehandse bewegingskledij en uitzonderlijk kopen we zelf bewegingskledij die de kinderen dan kunnen lenen voor een jaar.

Evi: "Als het een probleem is om het afdelingsweekend te betalen, dan schiet ook hier de kas bij. Voor het bivak hebben we spaarkaarten, waarbij de kinderen iedere maand een deeltje moeten betalen. Zo moet niet ineens een groot bedrag betaald worden. Er worden hoe dan ook geen dure activiteiten gepland, en als dat gebeurt, dan springt de afdelingskas bij. Dat is bijvoorbeeld het geval op de jaarlijkse buurtkermis."

Jorre: "We vinden het jammer dat de stad niet bijspringt. Zo krijgen we geen toelagen van het OCMW omwille van de wet op de privacy, en delen ze ook geen waardebonnen uit zoals het stadsbestuur van Brugge."

Evi: "We willen onze Chirogroep openstellen voor iedereen. Dat is niet altijd gemak-



kelijk, maar we proberen de drempel zo laag mogelijk te houden. De leden weten niet wie we financieel steunen. Er is ook leiding die de spaarkaart gebruikt en dat zeggen we dan ook eens luidop. Zo hoeven ze zich niet 'anders' te voelen. Meestal voelen we snel aan dat er problemen zijn, bijvoorbeeld als we op huisbezoek gaan. Het is niet altijd gemakkelijk om dat aan te brengen, want vaak krijg je de reactie: 'Wij kunnen dat wel betalen hoor!'."

Het Solidariteitsfonds richt zich in de eerste plaats naar de armsten, allochtonen, mensen met een handicap en vluchtelingen. Denk je dat jouw Chirogroep ook in aanmerking kan komen voor zo'n toelage? Dan kun je bellen naar het nationaal secretariaat op het nummer 03-231 07 95, of mailen naar solidariteitsfonds@chiro.be.

Wil jouw Chirogroep ook haar steentje bijdragen? Dan kun je storten op het rekeningnummer 789-5115766-04, met de vermelding 'Solidariteitsfonds'. In juni zullen we aandacht besteden aan de realisaties van het Solidariteitsfonds. Wil je meer info? Surf dan naar www.chiro.be/Solidariteitsfonds.



KERE WEEROM REUZEGOM

Chiro Don Bosco uit Grembergen (Dendermonde) is de trotse bezitter van een echte Chiroreus. Groepsleider Dries Van Maele stelt Bosco, met zijn vier meter waarschijnlijk het grootste Chirowezen van Vlaanderen, aan u voor.



DP: Sinds wanneer heeft Chiro Don Bosco een eigen reus?

Dries: In 1984 werd voor het eerst een reuzenommelgang georganiseerd in Grembergen. De stoet werd gevormd door twee reuzen die gemaakt waren naar nog levende evenbeelden. Van toen af maakten de reuzen elk jaar hun ronde door het dorp, en in de loop der jaren kregen ze het gezelschap van meer en meer collega's. De Chiro kon niet achterblijven en een aantal leiders en oud-leiders vatten het plan op ook een reus te maken. Iedereen legde vijfhonderd oude Belgische franken uit, er werd een plan getekend, en met aluminiumbuizen, bouten, moeren, kippengaas en schuimrubber werd het lichaam vorm gegeven. Een oud-leider met kunstzinnige aanleg kneedde papier-maché tot een hoofd, en enkele bereidwillige oud-leidsters stikten en naaiden het uniform. In 1992 werd Reus Bosco boven de doopvont gehouden. Twee jaar later maakten de Chiromeisjes een reuzin, Sagien genaamd.

Tot dit jaar droeg Bosco nog het héle oude donkerbruine Chiro-uniform (bruin hemd, zwarte broek en gele das). Aangezien iedereen die eronder of errond liep al enkele jaren met het rood-blauw-beige Chiro-uniform aan liep, leek het geen slecht idee om ook de reus dat uniform aan te trekken. We hebben dan een fuif gegeven met de reusploeg, en met de opbrengst daarvan tegen september van dit jaar een nieuw uniform laten naaien en stikken. Velen vinden het blijkbaar heel geslaagd, we kregen er al goede reacties op – zelfs van enkele oud-leiders die alleen het bruine uniform écht vinden

DP: Wat doet een Chirogroep nu met een reus? Gaan jullie vaak optreden?

Dries: De laatste jaren beperken de stoeten zich tot de twee die in Grembergen zelf worden georganiseerd, maar dat is alleen omdat de aanvragen uitblijven. In het verleden hebben we wel deelgenomen aan stoeten in Lokeren, Dendermonde,

Moerzeke, Rupelmonde, Gijzegem, Hamme-Zogbe,... We zouden graag wat meer optreden, in de eerste plaats omdat het gewoon leuk is en ook wel om wat geld in het bakje te krijgen.

Voor ongeveer vijftig euro komen we met onze reus op Chiro-evenementen optreden. Afhankelijk van de afstand zal er nog iets extra worden aangerekend, en als we ook nog iets te drinken krijgen, zijn we perfect gelukkig.

DP: Een reus is toch erg groot. Hebben jullie daar plaats voor in jullie lokalen? En wie van de leidingsploeg is er sterk genoeg om een reus te dragen?

Dries: De reus bestaat uit 3 stukken en is dus demonteerbaar. Hij staat in de schuur van de grootmoeder van enkele oud-leiders, want in ons lokaal hebben we daar niet echt plaats voor. De ploeg van reuzendragers bestaat uit leiding, oud-leiding, aspiranten en kerels. Dat zijn geen slappelingen, want de reus is vier meter groot en weegt meer dan vijftig kilo.

DP: Zijn er soms leuke anekdotes in verband met de reus?

Dries: De dag dat Bosco gedoopt werd, moest het hoofd nog afgewerkt worden. Tot enkele uren voor de plechtigheid werd er met man en macht, en vooral met een heleboel haardrogers aan het hoofd van Bosco gewerkt, want de verf was nog niet droog.

Een ander onvergetelijk moment was tijdens de apotheose van een stoet in Lutterzele. Het liedje duurde nogal lang, en onze drager werd moe en deed tekenen dat hij vervangen moest worden. Dat gebaar werd echter verkeerd begrepen en onze drager ging door de knieën. Bosco viel midden op het voetbalveld pal achterover op zijn hoofd. De drager is er met de schrik van afgekomen, maar Bosco had een schedelbreuk.



De Chiro is een goed doel: fiscaal aftrekbare giften

Heel wat mensen geven jaarlijks meer dan € 30,- aan allerlei goede doelen. Vaak doen ze dit vlugger als ze dat fiscaal kunnen aftrekken van de belastingen. Dit kan echter alleen als dat goede doel door het Ministerie van Financiën erkend werd om dergelijke giften te ontvangen. Als je als Chirogroep fiscaal aftrekbare giften wilt ontvangen, dan kan dat! Je moet het wel via een omweggetje doen, namelijk via het nationaal secretariaat. En daarvoor moet je deze procedure volgen.

1. Vul een projectformulier in. Je vindt zo'n formulier in het Chirogroep-programma, op www.chiro.be/formulieren en je kunt het aanvragen op het nationaal secretariaat, Kipdorp 30, 2000 Antwerpen, 03-231 07 95, info@chiro.be.

Let wel:

- je moet een concreet project invullen (bvb. verbouwing lokaal, aankoop tenten, aankoop spelmateriaal...);
- de kosten voor het project moeten in naam van jullie Chirogroep gemaakt worden en niet op naam van een v.z.w. voor jullie lokalen. We mogen geen giften doorstorten aan v.z.w.'s.

2. Zoek schenkers en vraag hen minstens € 30,- te storten op rekeningnummer 000-0150728-87 van Chirojeugd-Vlaanderen v.z.w., Kipdorp 30, 2000 Antwerpen met vermelding "gift" en het stamnummer van je Chirogroep.

3. Zodra deze giften bij ons aankomen, storten we ze op jullie rekening.

4. Begin maart van het volgende jaar ontvangen de schenkers een attest van onze dienst.

5. Op het einde van elk burgerlijk jaar krijgt je groep een rekening van 5% administratiekosten per gift met een maximum van € 15,- per gift. Op alle giften boven € 300,- rekenen we dus € 15,- administratiekosten; op € 30,- € 1,50.

6. De belastingdienst kan komen controleren of de ontvangen giften gebruikt werden voor het project van de vereniging. Daarvoor moet je de facturen bij houden.

EEN BANKREKENING OPENEN: MAAR WIJ HEBBEN GEEN STATUTEN!

Sinds ongeveer een jaar willen/moeten de banken hun klanten beter (leren) kennen. Wanneer je Chirogroep een nieuwe rekening opent of jullie de volmachten veranderen, dan kan het bankkantoor vragen om "statuten".

Bijna alle Chirogroepen zijn "feitelijke verenigingen" en hebben dus geen statuten. Enkel v.z.w.'s hebben dat. Daarom geven de banken zelf formulieren mee waarop je allerlei gegevens moet invullen over je Chirogroep.

Omdat die formulieren niet altijd even duidelijk zijn, of te omvangrijk (sommige banken geven een document van 7 pagina's mee), vind je in het Chirogroep-programma en op www.chiro.be/formulieren een eenvoudiger formulier. De bank aanvaardt dit ook.

EEN V.Z.W. OPRICHTEN: MOET DAT DAN?

Een **Chirogroep** is in de meeste gevallen een **feitelijke vereniging**. Die heeft geen rechtspersoonlijkheid. Zij kan dus geen verbintenissen (bvb. contracten) aangaan, geen eigendommen bezitten, geen schenkingen of legaten aanvaarden. Het zijn de leden (in ons geval meestal de individuele leiding) die zich persoonlijk verbinden, bvb. bij het ondertekenen van een contract.

Bij een **v.z.w.** is dit niet het geval. De verantwoordelijkheid wordt in eerste instantie door de vereniging gedragen. Maar er komt wel wat papierwerk bij kijken, om niet te spreken van alle officiële bepalingen en de financiële bijdragen om bijvoorbeeld alles in het Staatsblad te laten verschijnen.

Chiroleiding is over het algemeen genoeg verzekerd voor een gewone werking: je burgerlijke aansprakelijkheid werd opgenomen in de **Chiroverzekering***.

Wanneer heeft een v.z.w. dan wel nut?

Enkel als jullie echt grote kosten en/of verantwoordelijkheden gaan opnemen, zoals op het moment dat je een **lokaal** zelf moet gaan beheren of wanneer je een **groot evenement** (bvb. een festival) opzet.

V.z.w.'s moeten zich aanpassen vóór 31-12-2004!

Er is een nieuwe VZW-wetgeving. In principe moet elke bestaande v.z.w. zijn statuten aanpassen voor 31-12-2004. Wens je hier meer over te weten? Bel dan naar het nationaal secretariaat (03-231 07 95) of kijk eens op www.chiro.be/vzw.



Meer over onze verzekering vind je in de brochure **VAST EN verZEKERing** op www.chiro.be/verzekeringen, of vraag ze aan op het nationaal secretariaat.

DE ZOEKTOCHT NAAR D



De speelclubbers zijn in hun lokaal. Plots staat daar een vreemde piraat! Hij beweert Korneel Eenooog te heten. Hij vertelt dat hij ooit het schip van de koning heeft gekaapt. Daarbij heeft hij een belangrijke schat gestolen. Die schat heeft hij zeer goed verstopt. Er is echter een probleem...

Tijdens een zware storm is het piratenschip gezonken. Ook de schatkaart en het dagboek van Korneel zijn zoek geraakt. En Korneel is zeer vergeetachtig, dus hij weet niet meer waar de schat verborgen ligt... Kunnen de speelclubbers hem helpen de schat terug te vinden?

De speelclub gaat samen met Korneel op stap. Ze bezoeken verschillende plaatsen. Telkens komen ze iemand tegen, die hen misschien wel wat op weg kan helpen. De personen op die posten willen wel wat informatie geven, maar alleen als de speelclubbers er iets voor terugdoen: een opdracht, een spelletje, of betalen met gouden munten.

Korneel herinnert zich alleen nog dat hij onlangs in de herberg is geweest, en daar begint dus de zoektocht. De herbergier herinnert zich Korneel nog goed en hij heeft zelfs zijn dagboek! Maar hij wil dat niet zomaar afgeven, want de laatste keer dat Korneel in de herberg kwam eten, liep hij weg zonder te betalen. De herbergier is nog altijd erg kwaad! Om het goed te maken, moeten de speelclubbers de afwas doen. Daarna krijgen ze het dagboek. Al snel merken ze dat de belangrijkste pagina's eruit gescheurd zijn.

Dus vragen ze nóg een tip aan de herbergier. Hij wil alleen iets zeggen in ruil voor 10 gouden munten. En die hebben de speelclubbers nog niet...

De gouden munten kunnen de speelclubbers verdienen bij Venom de Valspeler. Bij hem ligt een blad met allerlei losse, kleine opdrachten. Bij elke opdracht staat hoeveel gouden munten de speel-

clubbers krijgen als ze de opdracht goed vervullen. Als ze bij Venom komen, krijgen ze 10 minuten om zoveel mogelijk opdrachten uit te voeren en dus zoveel mogelijk munten te verdienen.

Als ze genoeg geld verdiend hebben, keren de speelclubbers terug naar de herberg en betalen ze de 10 gouden munten. De herbergier vertelt dat Korneel zelf een paar bladen uit zijn dagboek heeft gescheurd en dat hij die bij verschillende mensen in bewaring heeft gegeven. Hij denkt dat de speelclubbers misschien eens langs de wapenverkooper moeten gaan.

De wapenverkooper is een oude vriend van Korneel. Hij heeft inderdaad een blad uit het dag-



DE PIRATENSCHAT

boek, maar dat wil hij niet zomaar afgeven. Hij klaagt dat hij altijd alleen is en wil graag een spelletje spelen met de speelclubbers. Omdat hij zot is van oorlog kiest hij voor Chinese pang. (Alle speelclubbers staan in een kring. Eén iemand staat in het midden en draait rond met een uitgestoken vinger. Als hij of zij stopt, wordt er dus iemand aangewezen. Die moet zich bukken, terwijl de 2 personen naast hem één keer moeten ronddraaien en schieten. Wie als eerste schiet, heeft gewonnen. De andere valt af.) Als de speelclubbers goed hebben meegespeeld, krijgen ze een blad van het dagboek. Dan moeten ze terug naar de herberg.


De herbergier vraagt voor de volgende tip natuurlijk veel meer gouden munten dan de speelclubbers nog hebben. Terug naar Venom, dus!

Na de nieuwe betaling vertelt de herbergier hen dat ze eens langs de gevangenis moeten. Toen Korneel daar eens opgesloten zat, heeft een stoute bewaker een blad uit het dagboek gescheurd. De bewaker wil het blad niet afgeven, ook niet voor gouden munten. De speelclubbers zullen het stiekem moeten stelen. We spelen 'bewakertje, hoe laat is het'. (De bewaker staat vooraan. Alle anderen staan een eind achter hem naast elkaar op een rij. Ze vragen telkens: "Bewakertje, hoe laat is het?" Ze moeten dan zo veel stappen zetten als de bewaker gezegd heeft. Een voorbeeld: 5 uur is 5 stappen. Zo proberen ze dicht bij de bewaker te komen om hem te tikken. Wanneer de bewaker denkt dat ze er bijna zijn, draait hij zich om. Hij tikt zo veel mogelijk speelclubbers voor ze terug op hun startlijn zijn. Zij worden nu mee bewaker.) De speelclubbers krijgen daarna een tweede blad.

Wanneer ze opnieuw genoeg geld hebben, duidt de herbergier ook de pastoor aan als iemand die van meer weet. In ruil voor het derde blad spelen ze eerst samen 'tikkertje amen'. (Wanneer je getikt bent, moet je met je handen gevouwen blijven staan tot iemand anders "amen" in je oor fluistert.) Op het derde blad lezen ze dat Venom de schatkaart heeft! De speelclubbers krijgen van hem de kaart als ze al zijn opdrachten kunnen uitvoeren.

Eens ze de schatkaart hebben, kunnen de speelclubbers op zoek naar de schat, die ergens op het terrein verstopt ligt. Joepie!!!

Jij en je speelclubbers kunnen Mazzel echt laten weten wat je van het spel vond, welke leuke spelletjes jullie vaak spelen of gewoon hoe het ermee gaat, via mazzel@chiro.be!



From: Mazzel@chiro.be
To: Speelclubbers die van balspelen houden
Subject: Wauw, hier in Amerika kennen ze een tof balspel!
Date: November 2004

Hoi!

Ik ben helemaal in mijn nopjes. Zo'n chique spel dat ik hier geleerd heb!

GOBOLO (gooien-botsen-lopen)

Maak twee ploegen.

1 ploeg staat in het veld en heeft 1 koning die opzij in het midden van het veld staat.

De andere ploeg staat op de startlijn en aan de overkant ligt er van elk van hen een persoonlijk voorwerp. Die ploeg duidt een gooier aan en die krijgt de bal.

Bij het startsein gooit de gooier de bal. Hij wacht tot die botst en dan mag hij gaan lopen om aan de overkant zijn voorwerp te halen en veilig terug te brengen. De ploeg in het veld mag de bal opvangen nadat die gebotst is, en hem naar de koning gooien. De koning probeert de looper met het voorwerp aan te gooien. De dan wint die ploeg een punt. Als iedereen zijn of haar voorwerp heeft, dan wisselen de ploegen.

Dit spel moet je echt eens spelen!

Laat je weten wat jij ervan vond?

Daag!

Mazzel

IN DE BAN(D) VAN SJOEPAP

Op een zonnige novemberdag herstelt Sjoepap zijn oude fiets. Morgen moet hij die meenemen naar de Chiro. Na wat prutswerk heeft hij zijn platte band kunnen bevrijden, maar in plaats van het lek te zoeken, staat hij maar wat te dromen. Intussen speelt hij gedachteloos wat met de fietsband, en dat is best een grappig gezicht. Een stuk van de band is blijven hangen op zijn schouder, de bocht aan het andere eind is onder zijn voet gesukkeld. Sjoepap begint lol te krijgen in het bandenspelletje. Hij loopt wat rond en lijkt te zweven door de garage. Hij haalt er een tweede band bij, die hij ook rond zijn schouder hangt en aan de onderkant van zijn voet bindt, en maakt gekke stappen. Hij doopt dit 'de maanloop', want het lijkt alsof hij met grote zwevende stappen op de maan loopt. "Dat kunnen we morgen in de Chiro doen!" denkt hij bij zichzelf.

De Chiro begint op Sjoepaps verzoek met een 'maanlooprace'. Daarna staan alle rakwi's in een kring en moeten ze de fietsband zo snel mogelijk doorgeven terwijl ze elkaars handen vast hebben en niet mogen lossen. "Dat kan toch helemaal niet?" denkt Sjoepap, maar na even proberen, begrijpen ze dat ze om de beurt helemaal door de band moeten kruipen. En dan is het tijd voor een spel in duo's. De rakwi's kruipen per twee in een fietsband, maar je bandgenoot is niet je ploegmaat! Dat wordt duwen en trekken als je zo een spelletje tienbal, handbal en voetbal

speelt. Daarna krijgen de rakwi's een storend object in hun band, in plaats van die vervelende bandgenoot. De ene krijgt gezelschap van een lege bidon, de ander van een autobuitenband, een derde krijgt plots een zak vol oude kleren op bezoek en nog een ander moet een stoel meeslepen. Wie zijn storend object het best mee kan slepen, heeft meer kans om het spelletje rugby te winnen. Oneerlijk zeg je? Nee hoor, regelmatig wordt er eens van storend object gewisseld.

Daarna worden de rakwi's bevrijd van hun last en worden er twee ploegen gemaakt. De ene ploeg krijgt een bal, de andere een fietsband. De ene ploeg probeert te verhinderen dat de bal door de band gaat, voor de andere ploeg is dat natuurlijk juist het doel.

Genoeg band-spelletjes? Niets daarvan: nu staan we, wederom in 2 ploegen, tegenover elkaar (30 meter tussen beide ploegen), en in het midden ligt één fietsband. De ploeg die aan de beurt is, roept een naam van iemand uit de andere ploeg. Op het moment dat die naam geroepen wordt, begint het spel. De ploeg die geroepen heeft, moet verhinderen dat de persoon die ze riepen door de band kruipt. De andere ploeg mag hun teamgenoot helpen. "Dat was eigenlijk wel even een ruig gedeelte, om zo lekker vuil van te worden," genoot Sjoepap nog na. "Afsluiten kunnen we doen met wimpelduiken," oppert onze groene vriend. Nu zit iedereen aan elkaar



OPROEP

Stuur een 'griezelige' groepsfoto van je rakwi's op naar de rakwicommissie (Kipdorp 30, 2000 Antwerpen) en haal zo met je rakwi's de voorpagina van het volgende Ventieltje!

vast met enkele ruime fietsbanden. Diegene zonder wimpel valt af, tot er uiteindelijk maar twee personen overblijven die vechten voor de laatste wimpel.

Na wat uitzweten en een deugddoend tussendoortje komt de politie langs om de fietsen van de rakwi's te controleren. Ze stippelen een parcours uit dat niet te moeilijk is – misschien kunnen alle rakwi's immers nog niet zo goed fietsen? Wie slaagt in de proeven, verdient een echt rakwirijbewijs. "Kijk," juicht Sjoepap als hij thuiskomt, "ik heb vandaag mijn fietsrijbewijs verdiend!"

Vervolgens trekken ze nog eens naar het bos. Daar spelen ze in een aantal ploegen een smokkelspel met fietsonderdelen. Zo proberen ze als snelste een fiets ineen te knutselen met oude fietsonderdelen. Bij het monteren van die fiets krijgen de rakwi's natuurlijk wel een beetje hulp. "Oh ja," vergat Sjoepap bijna te vertellen. "Bij het bosspel moeten we ons per drie in één band voortbewegen – dat lijkt een beetje op een driewieler. Dan kunnen we door enkele opdrachten een 'tandem' verdienen: dat betekent dat we per 2 in een band mogen verderspelen. Ten slotte kun je een enkele fiets verdienen: als je die kunt kopen, kan je helemaal vrij rondlopen." De bedoeling is dus natuurlijk om zo snel mogelijk de gewone fiets te verdienen: dan kun je je sneller verplaatsen, en is het ook makkelijker om snel te lopen.

We sluiten deze zondag af met de grote rijbewijsquiz: informatie en enkele antwoorden hiervoor kunnen de rakwi's al verzamelen in het bosspel.

En hoe het ondertussen is met de fiets die Sjoepap verdiende bij het bosspel? Niet al te goed, liet hij ons weten. Hij heeft intussen immers alweer een platte band...



RODE ZAAK



Waar draait de wereld om? Geld! En dat is niet anders bij deze tieners. Ze discussiëren graag over hoeveel zakgeld een ander wel krijgt en dat ze zelf liever wat meer zouden hebben. Of ze willen hun eigen budgetje voor kleren want 'als mam mee moet, krijg ik die rode broek niet.' Ze zouden het maar al te graag anders zien. Liefst wat meer, of toch maar om de maand in plaats van om de week. En zou ik nu een rekening openen en het daar op laten storten om te sparen, of krijg ik het toch liever op tafel zondag nadat de bomma is geweest? Het komt erop neer dat ze het zelf willen kunnen beheren, en dat is geen slechte zaak. Zakgeld krijgen is de uitgelezen manier om met geld te leren omgaan. Zo leer je bijvoorbeeld je uitgaven plannen, zodat je ook eens iets duurders kunt doen of kopen. Maar – ook al zit dat allemaal in je achterhoofd – geld kan ook gewoon leuk zijn.

Trek deze zondag je zondags kostuum aan en ga naar de beurs. En zo doe je dat... Bill Gates watch out!

SPELUITLEG

Het is de bedoeling om op het einde het meeste geld verdiend te hebben.

Je kunt geld verdienen door aandelen te kopen en te verkopen. Iedere speler krijgt daarvoor een startkapitaal.

Er zijn twee beurzen waar je aandelen kunt kopen, die van New York en die van Tokyo. Die beurzen liggen een eindje uit elkaar en worden bemand door de leiding. Je beschikt er over een groot bord. Je bepaalt vooraf een aantal bedrijven (bvb. 4) en hoeveel hun aandelen om te beginnen kosten (= hun startkoers, afhankelijk van hoeveel speelgeld jullie hebben). Duid dat aan op het bord. Bij beide beurzen werk je met dezelfde bedrijven en dezelfde startkoers.

De leden kiezen een aantal aandelen om te kopen bij één beurs. Door nu van de ene beurs naar de andere te lopen, kun je het juiste moment kiezen om nog iets aan te kopen bij een lage koers of iets te verkopen bij een hoge. Let wel: je mag geen twee keer na elkaar op dezelfde beurs kopen of verkopen.

De leden laten zelf de koersen wijzigen. Bij elke koop of verkoop krijgen ze van de leiding een kaartje. Daarop staat een bedrijf vermeld en een 'koersschommeling' (bvb. aandeel A min € 1000 of plus € 2000). De speler kan dat kaartje indienen bij de andere beurs wanneer hij of zij dat zelf wil. Daar verandert dan de koers van dat bedrijf.

Je kunt dus kiezen of je het voor of na het kopen/verkopen van aandelen afgeeft. Zo kun je eerst de koers van je favoriete aandeel nog wat laten stijgen of dalen. Aan de andere kant kun je de koers ook laten zakken nadat je verkocht hebt.

Je kunt de kaartjes ook opsparen, zodat je ineens een hele koers kunt kelderden.

- € 1000,-	TOKIO	- € 1000,-
	DHL	

AKJES



VARIATIES

- ▶ De spelers kunnen beginnen samenwerken, door geld te poolen en af te spreken welke kaartjes in welke volgorde gespeeld zullen worden. Ze kunnen ook kaartjes ruilen, zodat er minder ver heen en weer gelopen moet worden. Beschouw dit niet als valsspelen of fraude, zie het eerder als 'creatief zijn met de regels'.
- ▶ Zelf kan de begeleiding ook wat reguleren, door te spelen met de kaartjes die ze uitdelen. Zo kunnen ze een beurscrash simuleren door alleen maar koersdalingen uit te geven, of een bepaald aandeel heel duur maken.
- ▶ Je kunt meerdere beurzen inschakelen.
- ▶ Om het nog moeilijker te maken, kun je ook een boeman inschakelen. Een tikker tussen de beurzen kan opdrachten geven of als beurscommissie aandelen in beslag nemen op verdenking van fraude of handelen met voorkennis.

OPMERKING

De aandelen zijn gemakkelijk te versieren met een paar logo's van bedrijven die je van het internet haalt. Het hoeven ook geen bedrijven te zijn: logo's van jeugdbewegingen werken ook. Altijd al de scouts willen opkopen? Dit is je kans...

MATERIAALLIJST

- ▶ 2 borden om de huidige aandelenprijzen weer te geven
- ▶ veel speelgeld
- ▶ ca. 20 aandelen per speler

MONEY MONEY

IT'S SO FUNNY IN A RICH

ONTHAAL

Een dag met geld spelen, is heerlijk. We leven ons helemaal in in de rijkelijke wereld van de renteniers en miljonairs. Bij aankomst in het lokaal vallen er direct enkele dingen op. Er is koffie met koekjes, thee voor wie wil, en servetjes naar believen. De vloer is geveegd en er ligt een tafellaken over de anders zo besmeurde ketitafel. Een poster van Dagobert Duck vertelt de leden dat ze op de juiste receptie zijn aangekomen. Elke keti wist op voorhand dat hij of zij een aktetas moest meenemen en iets chics uit de verkleedkoffer: een hoge hoed, een stropdas, leren schoenen, een deux-pièces, een handtas, noem maar op.

OPWARMER: WEGDROMEN IN GELD

Wanneer iedereen iets gedronken heeft, mogen de keti's op de grond gaan liggen of in een gemakkelijke zetel. Ze mogen de ogen sluiten. Het zou stijlvol zijn als je voor iedereen ooglapjes hebt (zoals ze gratis uitdelen in een vliegtuig), de hoed voor de ogen schuiven is natuurlijk ook goed. Dan is het tijd voor muziek. Bij speciaal uitgekozen nummers kan iedereen wegdromen en wegzakken op de berg geld die ze bezitten. Voorbeelden:

- ▶ It's all 'bout the money (Meja)
- ▶ Money for nothing (Dire Straits)
- ▶ Money (Pink Floyd)
- ▶ Carmen Queasy (Skin feat. Maxim)
- ▶ Money, money, money (Abba)
- ▶ Money bought (Nickelback)
- ▶ Tien miljoen (Samson en Gert)

Ondertussen wordt het geld rondgestrooid over de dromende geldbezitters.

GELD WORDT TASTBAAR

In het lokaal mag een grote bokaal staan

met een overdaad aan geld. Het geld ligt er letterlijk voor het grijpen. IJverige knutselaars, maak gerust een trom voor de lot-trekking!

Een hele reeks spelletjes worden door geld al gauw heel anders. Maar het wonder van variëren ken je al lang.

Geld op een schandalige manier over de balk gooien, doe je toch gewoon door vliegers te vouwen? Een paar wedstrijdes om het mooiste model, om het verst,... benadrukken het concurrentiegedrag van de kapitalist. Bij dassenroof of wimpeltrek kun je de das vervangen door geld in de achterzakken te steken. Een lang touw met geldbriefjes aan de broek gebonden kan voor een leuke vorm van tikkertje zorgen. De tikker probeert zijn voet op het touw te zetten zodat het geld eraf valt. Geldschuiven is een spel voor 2 personen. Je hebt 3 muntstukken nodig en een gladde ondergrond. Leg de muntstukken willekeurig op het terrein. Om beurten probeer je één van de munten over de denkbeeldige lijn tussen de twee andere te schuiven. Wie daar niet in slaagt, heeft verloren. 'Geld vliegt binnen' is een spel waarbij iedereen een kartonnetje krijgt. Op de grond aan de startlijn ligt papiergeld. De deelnemers moeten zo snel mogelijk het geld vooruit zien te bewegen tot in hun aktetas of handtas door te wapperen met hun kartonnetje.

COLLECTES – OMHALINGEN

Wanneer de muziek onverwachts weer uit de boxen knalt, kom je als leid(st)er te voorschijn voor een schitterende stripact. Iedereen is vrij om geld te steken in je sexy lingerie. Dat is ook de bedoeling van dit spelonderdeel. Iedereen probeert op een ludieke manier snel veel geld te krijgen van de rest. Het motto is: geld moet rollen. Als iemand al zijn geld uitgegeven heeft, grabbelt hij of zij gewoon weer in de bokaal.



KEY MONEY, CH MAN'S WORLD

Andere ideeën zijn mensen die zich voordoen als sekteleiders, fundraisers, persoonlijke coaches, een vertegenwoordiger van een politieke partij, iemand die een goed doel wil sponsoren, oliesjeiks, ex-KGB'ers, plastische chirurgen,...



Denk je vooral aan jezelf of denk je aan de

VIERUURTJE

Een puntzak van geldbriefjes, gevuld met snoep, zet de decadentie van vandaag extra in de verf.

EEN PSYCHOLOGISCH EXPERIMENT MET GELD

Elke keti krijgt een enveloppe met 4 briefjes van € 50. In het midden staat een hoed, een lege pot of een spaarvarken. Aan de keti's wordt het volgende verteld: "Je krijgt de mogelijkheid om geld te verdubbelen in waarde. Dat doe je door al je geld, of een deel ervan, tijdelijk weer in de hoed te steken. Het geld dat in de hoed belandt, wordt straks verdubbeld in waarde en gelijkmatig verdeeld onder alle keti's. Het geld dat je niet in de hoed steekt, is met zekerheid voor jou maar vermeerderd niet van waarde." Een voorbeeld: Dimi beslist 2 briefjes in de hoed te doen, en er 2 te houden. Ellen steekt alle briefjes in de hoed en Machteld steekt er 3 in en houdt er 1. Zo zitten er 9 briefjes in de hoed, die nu elk € 100 waard worden. Bij de herverdeling krijgen ze elk 3 briefjes van € 100. Het eindresultaat:

- ▶ Dimi krijgt 3 briefjes van € 100 en had er nog 2 van € 50, dus heeft hij nu € 400;
- ▶ Ellen krijgt 3 briefjes van € 100, en heeft nu dus € 300;
- ▶ Macheld krijgt 3 briefjes van € 100 en had er nog 1 van € 50, dus heeft ze nu 350.

Je zult merken dat het resultaat erg onverwacht kan zijn. Het is boeiend om met de hele groep naar verklaringen te zoeken.

groep?

GELD ALS FUNDAMENTELE STEUN IN HET LEVEN

Mensen met veel geld doen vaak uit de hoogte, ze staan als het ware op een verhoog. Wij zullen aantonen dat dit ook letterlijk kan. Wat we nodig hebben, is een dikke glasplaat of plank van ongeveer 40x40 cm. Rol geldbriefjes op en doe er een elastiekje omheen. Zet nu de verschillende rolletjes uit elkaar en plaats daarbovenop de plank of glasplaat. Heel voorzichtig kun je met heel de ploeg één keti loodrecht op de glasplaat zetten. En hop, tot ieders verbazing zullen 64 rolletjes makkelijk volstaan om het gewicht van een keti te houden.

Heb je van geld nog niet genoeg of wil je je zondag anders beleven? Dan mag je onderstaand idee verder uitwerken na storting op het rekeningnummer 733-0191033-70.

GOLF MET EEN SNOBISTISCHE (IN)SLAG

Maak met klei een leuke minigolf: putjes, hindernissen, loopings, etc. Neem een muntstuk als golfballetje. Wanneer je aan slag bent, mag je het muntstuk rechtzetten zodat het vlotter rolt. Wie het klein ziet, kan de vingers gebruiken om het muntstuk weg te schieten. Wie een groter terrein verkiest, kan een golfstick improviseren met een plank of hockeystick.

Zaterdag 13/11

CHIPADAG
speciaal voor keti's
en hun leiding

Samen met de Patro (de Waalse Chiro) spelen we een hele dag in Brussel. Op het programma staan o.a. massaspelen en een groot stadsspel. Je krijgt er de kans om kennis te maken met andere keti's en Patroleden. Mis deze unieke kans niet! Inschrijven kan bij martin_ice@hotmail.com. Meer info vind je op www.chiro.be/chipadag2004.

**IN DE CHIRO IS
IEDEREEN WELKOM!**

**EEN CHIROCURSUS
MAAKT JE
ENTHOUSIAST.**

**CHIRO IS VAAK
EEN INSPANNING.**

**WE MOETEN ONZE
ACTIVITEITEN
AANPASSEN AAN DE
NIEUWE INTERESSES
VAN JONGEREN.**

**ZONDER BIER,
GEEN PLEZIER!**

**EEN WEEKENDJOB
IS NOODZAKELIJK.**

**ASPI'S ZIJN DE
TOEKOMST VAN
JULLIE CHIRO.**

**JEZUS IS
EEN TOFFE GAST!**

**EENDER WELKE
GROEP JONGEREN
KAN EEN
CHIROGROEP
WORDEN.**

PALAVER

In Afrika komen stamhoofden samen om te palaveren over 'een probleem'. Ze zetten zich onder een grote boom, de palaverboom, roken een pijp en beginnen te praten. De 'aba debo' leidt het gesprek en alle stamhoofden hebben het recht om hun mening te zeggen.

PALAVER MEE!

Dit jaar palavert de Chiro. Niet onder een grote boom, maar in het leidingslokaal. En niet over 'een groot probleem' maar over twaalf stellingen. Met behulp van jullie argumenten en besluiten schrijven wij onze plannen voor de toekomst uit.

OPSTELLING!

In het stoelenspel leggen we jullie 12 stellingen voor. Sommige gaan over de eigen groep, andere over de grote Chiro. Soms verwijst een stelling naar onze samenleving. Bij elke stelling horen drie antwoorden. Die dwingen je om een positie in te nemen.

JULLIE REACTIES ZIJN SUPER-BELANGRIJK

We trekken er conclusies uit voor de toekomst van de Chiro! Op 23 april 2005 leggen we alle reacties samen. Samen met de gewesten, verbonden en nationale werkgroepen vertalen we jullie palavers in concrete plannen. Die vormen de basis voor de nieuwe beleidsnota van Chirojeugd Vlaanderen (2007-2009).

Als er tijdens jullie palaver problemen naar boven zouden komen in verband met je eigen groep, wachten we niet tot 2007 om die op te lossen. Samen met de gewestploeg steken we de koppen dan sneller bij mekaar.

De groepsleiding heeft alle info gekregen. Hiermee – en met enkele stoelen – kun je aan de slag. We zouden graag voor eind februari alle palaversverslagen krijgen. Klop met vragen gerust aan bij je gewest- of verbondsploeg. Je kunt ook contact opnemen met het nationaal secretariaat (03-231 07 95 of palaver@chiro.be).

**OVER TIEN JAAR
IS ONZE GROEP
VERDWENEN.**

**LEIDING IS EEN
FEL GEGERDE
WERKPLOEG.**

**BIJ ONS HEEFT
IEDEREEN EEN EIGEN
MENING.**

Toto cool

Beste oranje leiding, er is iets dat jullie moeten weten! Een aspi-jaar is namelijk niet zomaar een aspi-jaar. Het is niet zomaar het voortzetten van ketitijden. Nee, aspi zijn is vuurwerk, de kers op de taart, de absolute climax. Bij aspi zijn hoort uiteraard ook het serieuze werk, de aanloop naar het leiding zijn. Niettemin hebben aspiranten absoluut recht op een té gek jaar om nooit meer te vergeten. Aspiranten maken het vaak zelf met hun maffe en creatieve ideeën, maar ook jij zorgt natuurlijk mee voor een bangelijke afsluiter.

DAT IETSJE MEER, HOE BEGIN JE ERAAN?

Allereerst kun je voor een eigen aspi-handelsmerk gaan: voor iedereen een knaloranje T-shirt, oranje oorbellen, oranje sokken, oranje das, oranje onderhemdjes, slips of boxershorts... of laat je aspi's als 'oranje draad' elke week aan een oranje sjaal breien! Met T-shirts kun je ook weer alle kanten op: zet je eigen logo erop, een hippe slagzin, voor iedereen een (bij)naam, een nummer,...of kleef op elk T-shirt een reep velcro, en voorzie in het lokaal losse stoffen letters zodat je aspi's voor elke gelegenheid een gepast woord of zinnetje kunnen opkleven.



IN THEMA?

Een ingeklede zondag of een themanamiddag kan al beginnen bij je maandprogramma. Niets is saaier dan een blad vol tekst of wat klassieke tekeningetjes. Maak er iets van! Zo kun je je programma elke keer anders inkleden (bvb. space, boerderij, seuten, truckchauffeurs, glitter & glamour, terrorisme,...). Bij elk thema verzin je dan personages die al converserend, met hun typische uitspraken en opmerkingen, het programma aankondigen.

Nog een leuk idee: verkleed je in die personages, kruip samen in een fotokot en zet die foto bij het programma!

De personages duiken ook op op zondag. Je maakt er een themazondag van of verzint er een wekelijks ritueel bij. Concreet? Richt

een seutenclub op en roep de aspiranten op om grappige dagboekfragmenten (of bvb. bivakkaartjes die hun ouders bewaard hebben) van vroeger mee te brengen en die dan voor te lezen. Of... K3! Week 1: Studio 100 komt audities doen; week 2: jullie gaan op promotour in een stad (stadspel); week 3: spelnamiddag met de allerkleinsten (aspi in leiding); week 4: K3 vermist (een moordspel).

ZETELHANGEN OF NIET?

Aspiranten hoeven nu ook weer niet élfte zondag geanimeerd te worden met volledig uitgewerkte themaspellen. Het zijn zeker geen triestige planten, maar ze doen het wel eens graag rustig aan. 'Chillen' of 'zetelhangen' zijn hier toepasselijke termen. Maar wat als het chillen begint te vervelen of als het energiepeil plots de hoogte inschiet?

Dan zijn er van die typische spelletjes die vaak terugkomen, waar aspiranten soms uren mee kunnen vullen en waar ze eindeloos op kunnen variëren. Hier heb je enkele spelen voor de hevige en de lamme tamme momenten.

CHILL

Wat 'n aspifamilie

Niets is leuker dan gepersonaliseerde aspigezelschapsspelletjes, die je dan lekker luerend in de zetelhoek kan spelen. "Wat 'n familie" is ideaal om er een 'personal aspigame' van te maken. Het spel wordt gespeeld met een spelbord waarop de afbeeldingen van 7 familieleden staan (ma, pa, broer, zus, baby, oma, opa). Voor je aspiranten kies je uiteraard een gepast aantal en andere namen. Van elk familielid zijn er 4 dezelfde kaartjes. Er zitten ook 4 kaarten van 'tante Kaatje' bij, maar zij staat niet op het spelbord. De kaartjes worden verdeeld onder de spelers. Het doel is zo snel mogelijk van je kaartjes af te geraken. Dat kan door om beurten (in volgorde van het spelbord, van links naar rechts) één of

twee kaartjes ondersteboven af te leggen op de bijhorende afbeelding. Het leuke aan het spel is dat er gebluft mag worden (voor tante Kaatje moét je zelfs bluffen, aangezien ze niet op het spelbord staat). Je mag dus bijvoorbeeld twee oma's of een broer en een tante Kaatje bij de baby leggen. Je mag echter niet betrappt worden. Als iemand doorheeft dat je bluft, roept hij of zij: "Jij bluft!" (Op die uitspraak kun je uiteraard ook variëren met je aspi's.) Als dat zo is, moet je de kaartjes terugnemen. Als er rechts van de afbeelding waarop je aflegde nog kaartjes liggen, moet je die ook allemaal nemen. Als je niet blufte, dan moet de persoon die jou beschuldigde de kaartjes nemen. Het spel gaat zo door tot iedereen zijn of haar kaartjes kwijt is. Dit spel is (in dit digitale en Photoshop-tijdperk) makkelijk zelf te maken. Je geeft iedereen nog een grappige naam, en spelen maar!

HEAVY

1-2-3-Aspi

Dit is nog een grappig en ook wel typisch spel waar aspiranten zich elke zondag weer mee kunnen vermaken. Op 1-2-3-piano kun je eindeloos variëren. Maak er bijvoorbeeld 1-2-3-feestdagen van, nu moet iedereen een feest nadoen. Je aspiranten vinden er zeker en vast nog andere. Dit kan hilarisch abstract worden – wat dacht je van 1-2-3 kerstbal?

Heavy chill

Je kunt natuurlijk ook het actieve met het passieve combineren. Hang een bal aan een touw in het midden van de zetelhoek. Dat is al leuk om een beetje mee heen en weer te kaatsen, maar je kunt er ook grappige spelletjes mee doen: probeer iets van de kast of tafel te gooien, iemand te raken,...



Aspi's, kassa 4!

Aldimarkt werd voor een jaar Aspimarkt! Berre en Jakke waren de typejtes die één van de Aspi-maandprogramma's mochten presenteren, en vanaf toen waren Aldimopjes dagelijkse – of liever: wekelijkse – kost! Onze aspi's werden omgetoverd tot professionele Aspimarktbedienden op een echt 'trainingsweek-end'.

Uiteraard heeft iedere Aspimarktwerknemer een aangepast uniform. Een wit T-shirt met daarop het originele Aspimarktlogo, de naam van de aspi én het nummer van de kassa, vormde voor ons de ideale werkplunje. Ontbijten deden we (ja, je moet in thema blijven...) op onze handige Aspimarktplace-mats (gemaakt uit echte Aldi-folders), en uiteraard aten we alleen maar Olés en Piratochips, en smeerden we Tamaraconfituur op onze boterhammen. Goedkoop én gewoon geweldig leuk.

Plots werden de werknemers opgeschrikt door een moord in de Aspimarktgangen. Die moest zo snel mogelijk opgelost worden. De – ondertussen stevig getrainde – bedienden gingen meteen aan de slag...

Terug van het weekend bleef het Aspimarkt-thema onze rode draad. De placemats werden keer op keer weer bovengedaald, en de T-shirts werden ons handelsmerk. Schrale mopjes werden een vast onderdeel van de zondag. Een kleine waarschuwing: eens je je overgegeven hebt aan de Aspimarktthematiek, ben je niet te stoppen. Maar doe gerust, want aspi's en Aldi zijn een gouden combinatie.

Met dank aan de gewezen aspi's van Chiro Stam

Trek mee aan de

Vlaanderen telt 300 000 woningen die van slechte kwaliteit zijn, dat wil zeggen geen stromend water in de woning, een wc zonder waterspoeling en/of geen badkamer of douche. Met de advents-campagne 'Hoog tijd voor een beter woonbeleid!' willen wij samen met Welzijnszorg oproepen tot een beter woonbeleid, met aandacht voor de meest kwetsbare groepen.

BELG EN BAKSTEEN

Hoe je woont, bepaalt in sterke mate je levenskwaliteit. We zien dat ook hier de kloof tussen arm en rijk verder barst. De beleidsmakers richten zich vooral naar mensen met een spaarpot. Gezinnen met een laag inkomen hebben daardoor niet veel keuze: ze komen op wachtlijsten te staan voor een sociale woning en begeven zich intussen noodgedwongen op de private dure huurmarkt. Ze moeten zich dikwijls tevreden stellen met een zeer lage woonkwaliteit. Of ze besteden een flinke hap uit hun beperkte budget aan kosten voor huur en energie. Behoorlijke en betaalbare huisvesting blijft voor veel mensen in armoede een onbereikbare droom, ook al staat het als recht in onze grondwet geschreven.

Dit campagnethema is waarschijnlijk herkenbaar voor leiding die regelmatig op huisbezoek gaat. Je moet de huizen van je leden maar eens op een rij zetten. Je zal merken dat het de moeite loont om er ook in jouw afdeling aandacht voor te hebben. Spoor ZeS werkte er enkele spelen voor uit. Voor de jongste afdelingen vind je het spel hier, voor de oudste afdelingen werkten wij een groot spel "Het tocht" uit. Dat spel kan je gratis bestellen op het nationaal secretariaat. Wie op een LK wil stilstaan bij het campagnethema kan het bezinningsboekje "Steen voor steen" bij de hand nemen. Je groepsleiding ontvangt het deze maand.


MOGELIJKE ACTIES

Tijdens de middernachtviering

Geef iedereen een (speelgoed)baksteen met "Draag je steentje bij!" erop. Als je een financiële actie wil ondernemen, kun je bijvoorbeeld een klein wedstrijdje organiseren. Je metselt een klein muurtje en met een touw geef je aan hoe hoog het moet worden. Nu moet er geraden worden hoeveel bakstenen er nodig zijn om het muurtje te bouwen. Wie een gokje wil wagen, betaalt een kleine bijdrage. Wie het dichtst bij het juiste aantal zit, krijgt een waardebon van de doe-het-zelfzaak!

Bouw mee aan de petitiemuur

Met haar petitieactie wil Welzijnszorg steun zoeken bij de brede bevolking. Ze vragen iedereen een steen – op de affiche – te ondertekenen. Met alle ingezamelde en ondertekende stenen bouwen we één grote petitiemuur. Zo laten we zien dat vele mensen mee bouwstenen willen aandragen voor een beter beleid. Ondertekende petitiemuren worden ingezameld tegen 31 januari 2005 op de regionale diensten van Welzijnszorg of op het nationale Chirosecretariaat, Kipdorp 30, 2000 Antwerpen. Teken jij ook?



EEN DROOM VAN EEN HUIS!

Thema: ons ideale huis

Doelgroep: speelclub en rakwi's (vanaf 3e leerjaar, anders moet je een paar zaken aanpassen)

Aantal: minimum 15 kinderen

Materiaal: spelbord, speelkaartjes met personages, speelkaartjes met voorwerpen uit een huis, materiaal voor opdrachten.

Duur: 2 à 3 uur

Vorm: actief spel met nabespreking

Inleiding

De burgemeester van stad of gemeente X (dat kan een fictieve stad zijn, of de stad waar jullie groep zich bevindt) wil in zijn stad mooie, nieuwe huizen plaatsen. Hij roept daarbij de hulp in van de kinderen. Zij mogen beslissen hoe de huizen er gaan uitzien. Kunnen zij het maken? Laat Bob de Bouwer maar komen!

(Tip: je kan het startsein geven met het Bob de Bouwer-lied ...)

Vorbereiding

- ▶ Verdeel je groep in ploegen van maximum 10 leden. Het ideale is om in twee ploegen te werken, maar het kan ook met meer. Elke ploeg maakt een kamp, best zo'n 200 meter uit elkaar. Daarnaast richt je nog een bouwbedrijf in (best zo realistisch mogelijk: met kruiwagens, spaden, leiding met een overall,...). Het bouwbedrijf moet op gelijke afstand van beide (alle) kampen liggen.
- ▶ Elke ploeg krijgt een spelbord waarop een geraamte van een huis is getekend, voor de rest is het blanco. Hierop moeten de teams hun eigen huis bouwen.
- ▶ Maak speelkaartjes met de volgende personages op: minister van huizen, burgemeester, schepen, architect, aannemer, bouwvakker. De figuurtjes kan je downloaden op het internet (bij <http://images.google.com> kun je op afbeeldingen zoeken) of zelf tekenen. De minister staat boven de burgemeester, de burgemeester boven de schepen, enz. Maak voor elk

team een groot blad papier waarop de verschillende personages onder elkaar staan.

- ▶ Daarnaast maak je ook kaartjes met verschillende voorwerpen op: deur, koelkast, bed, zetel, stoelen, tafel, nachtkastje, wasmachine, bloembak, een poster van de Chiro, ... Vul de lijst naar eigen smaak aan. Zorg ervoor dat er van elk voorwerp voldoende kaartjes zijn.

Het spel zelf:

De spelers gaan op pad met een kaartje en proberen iemand van het andere team te tikken. Als dat lukt, tonen ze hun kaartje aan elkaar. Wie het kaartje met de belangrijkste persoon heeft, krijgt het kaartje van zijn of haar tegenspeler. Bij kaartjes van gelijke waarde speel je blad-steen-schaar. De verliezer haalt een nieuw kaartje in het kamp.

Als een team tien kaartjes van de tegenstanders gewonnen heeft, mag iemand van het team naar het bouwbedrijf gestuurd worden om een voorwerp te kiezen. Op die manier kunnen ze hun huis naar eigen smaak inrichten. Ze mogen ook twee keer hetzelfde voorwerp in hun huisje zetten. Over de zin en het nut van bijvoorbeeld twee koelkasten kun je het dan in de nabespreking hebben.

Met het gekochte voorwerp moeten ze terug in het kamp geraken zonder getikt te worden door de bouwinspectie (iemand van de leiding). Worden ze toch aangetikt, dan wordt het voorwerp in beslag genomen. Ze kunnen het voorwerp nog terugverdienen door een opdracht uit te voeren in het kamp van de bouwinspectie. Enkele mogelijke opdrachten:

- ▶ Maak een liedje over je huis. Schrijf een tekst op een bekende melodie en zing het minstens met z'n drieën.
- ▶ Zoek zo snel mogelijk drie woorden op in een tijdschrift over bouwen.
- ▶ Een huis heeft muren. Drie mogelijke actieve spelen hierbij:
 - ▶ **Inbrekertje:** hierbij wordt één vrijwilliger gezocht. De rest van de groep vormt een kring. De vrijwilliger moet nu proberen om binnen de kring te geraken. De kinderen in de kring proberen dat te vermijden door zo dicht mogelijk bij elkaar te staan en elkaar

zo goed mogelijk vast te houden.

- ▶ **Uitbrekertje:** hetzelfde principe als 'inbrekertje', alleen start de vrijwilliger hier binnen de kring, en moet hij of zij eruit geraken.
- ▶ **Muurtje-trek:** in het midden van het speelveld wordt met krijt (of touw) een lijn getrokken. Aan elke kant staan evenveel spelers. Het is de bedoeling om spelers van de andere kant over de lijn op je eigen speelveld te trekken. Eenmaal je een voet op de andere speelveld hebt gezet, ben je verloren en voeg je je bij de andere ploeg. Het spel wordt in principe gespeeld tot iedereen aan dezelfde kant staat.
- ▶ De leden zetten zich in kleine groepjes samen. Ze zoeken samen naar een leuke of spreuk die zij graag aan/naast/bij de voordeur van hun huis zouden hangen. Die schrijven ze op een mooi kaartje dat ze dan ook aan hun huisje mogen hangen.
- ▶ Speel Bollo Smitto. Maak op een plank een torentje met blikken. Leg uit dat de plank een vensterbank is én de blikken bloempotten. Het is de bedoeling om met een balletje alle bloempotten om te smijten.
- ▶ ...

Als de speler de opdracht goed heeft uitgevoerd of hij/zij is in het kamp teruggeraakt zonder getikt te worden door de inspecteur, dan kan hij/zij het voorwerp ergens op het spelbord plaatsen.

Het spel is afgelopen wanneer één team heel zijn huis heeft afgewerkt of wanneer de voorziene speeltijd om is.

Nabespreking:

Ga met de verschillende ploegen samenzitten en bekijk de huizen. In welk huis zouden we het liefst wonen en waarom? Wat zouden wij nog graag in ons huis hebben? Probeer aan de hand van de plannen een gesprek te voeren over het ideale huis. Je kunt het huis ook vergelijken met je eigen huis of Chirolokaal. Wat zou er nog kunnen veranderen? En misschien kunnen we met onze groep wel iets veranderen...?

VOOR TITO'S, KETI'S EN ASPI'S!

'Het tocht' is een spel dat met weinig woorden het campagnethema van Welzijnszorg 2004 ter sprake brengt. De centrale vraag luidt: "Hoe bepaalt jouw woonsituatie je leven?" Je leden kijken naar zichzelf, ervaren hoe het anders zou kunnen zijn en fantaseren over later. In het spel sturen we jullie op tocht. Met de hele groep! (De inkleding is makkelijk: huizen vind je overal.) De tocht stippel je zelf uit langs verschillende woningen in de buurt. We geven jullie uitgewerkte tochttechnieken mee én speelse opdrachten in het thema. Wie niet op tocht wil of kan, kan het stenenspel gebruiken als rode draad.



BESTELSTROOK

Elke groep kan één exemplaar van "Het tocht" gratis aanvragen. Wie er meer wil, betaalt € 4 per spel.

Ik ben tito- keti- aspi- of groepsleiding (aanduiden wat past)
en bestel graag _____ exemplaren van het spel "Het tocht".

Naam: _____

Adres: _____

Telefoon: _____

Chirogroep/stamnummer: _____

Deze gegevens opsturen of mailen naar Spoor ZeS, Kipdorp 30, 2000 Antwerpen
– SpoorZeS@chiro.be.



*Belgen worden geboren
met een baksteen in hun maag.
Wie verlangt er niet naar een eigen woning,
een zekerheid voor de toekomst?
Maar voor heel wat Belgen
ligt de baksteen op hun maag.
Ze zullen nooit aan een eigen woning geraken.
Hooguit een huurwoning,
hopelijk met een goed contract.
Drie, zes of negen jaar.
Tot zo ver de zekerheid voor de toekomst.*

TEKSTJE UIT 'STEEN VOOR STEEN', EEN BEZINNINGSCOEFJE MET SNEDIGE TEKSTEN.

EEN NATUURLEUKE CHRISTUS KONING

Op 21 november is het weer zover... Christus Koning, het Chirofeest. Heel wat Chirogroepen maken er een speciale dag van. Alle afdelingen samen doen spetterende spelen (kijk bvb. eens bij de Fimcapdag op p.37), er wordt samen gegeten en er wordt samen gevierd. In dit artikel vind je bruikbare suggesties om de viering vorm te geven. Je kunt natuurlijk de schuldbelijdenissen of de voorbeden ook door de afdelingen zelf laten maken, of je kunt tijdens de viering een opdracht geven aan alle mensen die er zijn (vb: laat iedereen op een blaadje een leuk natuurmoment opschrijven en breng er een dode tak weer mee tot leven)...



OPENINGSTEKST

Natuur? Leuk!

Het zit in je hele Chiroleven verstrengeld. Je speelt erin als je sluipend elkaars kamp nadert, klaar om blad, steen of schaar te voorschijn te toveren.

Je beleeft het wanneer je als speelclubber op dagtocht de hele weg aandachtig die sprinkhaan in de gaten houdt, waar je vanmorgen een potje met gaatjes voor kreeg.

En je wordt op je verantwoordelijkheid gewezen wanneer je vóór het bivak dat hakkelende telefoontje naar een Franstalige boswachter doet.

Hoe heet het ook weer? Euh? Ach ja, de natuur!

Chiro zet dit jaar de natuur in de schijnwerper en Chiro in de natuur: NatuurLeuk!, dus.

SCHULDBELIJDENIS

Speelclubber: Ik weet het wel, eigenlijk mogen we geen bloemen plukken en takken afbreken, maar ik kon het echt niet laten. Daar heb ik nu spijt van.

Rakwi: Vorig jaar tijdens een bosspel had ik geen zin om mijn papiertjes met opdrachten mee te nemen naar de Chiro en liet ik ze in het bos achter. Daar heb ik nu spijt van.

Tito: Op bivak zagen we tijdens het 4-uurtje mieren kruipen, en in plaats van ze te laten doen, vond ik het leuker ze dood te trappen. Daar heb ik nu spijt van.

Keti: Na het modderbad waren onze kleren zo vies dat ik ze achteraf stilletjes heb laten liggen.

Daar heb ik nu spijt van.

Aspi: Tijdens de aspidag had ik geen zin meer om de verf nog op te ruimen. Ik heb ze dan maar snel tussen de struiken weggegoten.

Daar heb ik nu spijt van.

Leiding: Op bivak gebruikten we biologisch afbreekbare zeep, maar omdat ik liever mijn eigen shampoo gebruikte, heb ik de beek toch vervuild.

Daar heb ik nu spijt van.

NING-VIERING

EERSTE LEZING:

De rijke bramenplukker

(vrij naar G. Bomans)

De tekst van dit sprookje vind je op de volgende pagina.

GELOOFSBELIJDENIS

Geloven, is dat ook niet dicht bij anderen kunnen zijn, samen kunnen praten, of samen ravotten in de natuur?
Is dat ook niet blij zijn dat de andere er is?
Is dat niet in de Chiro samen zingen, samen denken, samen lachen en samen verdrietig zijn?

Geloven, is dat niet genieten van de kleine dingen die niets kosten? De zon die als een vuurball ondergaat of 's morgens glijbanen tovert in de nevel, een dauwdruppel op een grashalm, door het bos lopen met alleen het geluid van je stappen,...

Eens helemaal alleen zijn in alle rust.

Geloven, is dat ook niet genieten van de prachtige wereld om ons heen?

TAFELGEBED

Kijk eens in het Baggerboek, onder het hoofdstuk 'ruimen'...

ONZE VADER:

Luister naar de zonnestelsels
Luister naar de zonnestelsels,
de planeten in hun baan,
Onze Vader in de hemel,
geheiligd zij uw naam,
geheiligd zij uw naam.
Voel de hunker van woestijnen
naar een enk'le regenvlaag,
Uw Rijk kome, Uw Rijk kome,
geheiligd zij uw naam,
geheiligd zij uw naam.
Voel de warme zonnestralen
en de frisse morgendauw,
uw wil geschiede op de aarde,
geheiligd zij uw naam,
geheiligd zij uw naam.
Hoor de mussen op de daken
en het kraaien van een haan,

geef ons daag'lijks brood te eten,
geheiligd zij uw naam,
geheiligd zij uw naam.
Kijk hoe bomen vruchten geven,
ook aan wie hen heeft misdaan,
en vergeef ons onze schulden,
geheiligd zij uw naam,
geheiligd zij uw naam.
Hoor het kreunen van de dieren
die niet aan de slang weerstaan,
leid ons niet in de bekoring,
geheiligd zij uw naam,
geheiligd zij uw naam.

SLOTTEKST

We zoeken een boom voor het Chiroplein
en zo ongeveer zou die boom moeten zijn:
met takken als armen,
die telkens weer zwaaien,
als wij met ons groepje de straat indraaien;
heel sterke takken, die ons kunnen dragen,
als wij ons tot hoog in de top willen wagen
en buigzame takken om bogen te maken,
gewoon voor 't plezier,
niet om iemand te raken,
en blaadjes die 's zomers
zacht liedjes fluisteren
die we dan met z'n allen
heel stil beluisteren;
een boom om te kietelen;
een boom om te knuffelen;
een boom die we 's winters
goed in zullen duffelen;
een boom om rondjes rond te hollen;
een boom om onder te rollebollen;
een boom als decorstuk voor vele verhalen;
als woonplaats van lachsnotters
en snatergalen.

LINK:

www.4ingen.be



De rijke bramenplukker

(VRIJ NAAR G. BOMANS)

Deze tekst kun je gebruiken in de eerste lezing van de Christus-Koningviering.

Vele jaren geleden leefde er in een groot bos een oude bramenplukker. Op een avond klopte een ontdekkingsreiziger aan de deur. "Vriend," zei de gehaaste man, "wat eten en een bed is alles wat ik nodig heb. Hier heb je een goudstuk en schiet liefst wat op want ik heb honger en slaap." De bramenplukker liet de man binnen, gaf hem wat hij nodig had, maar weigerde het goudstuk aan te nemen.

"Vriend," zei de man opnieuw, "nu zou ik toch eens willen weten waarom je mijn goudstuk niet wilt aannemen. Dat is veel waard, hoor!"

"Eenvoudig," zei de bramenplukker, "ik heb diamanten."

"Diamanten? Heb jij diamanten? Hoeveel?"

"Hoeveel? Dat kan ik niet direct zeggen. Een paar grasvelden vol."

"Dan ben jij schatrijk!" zei de reiziger.

"Dat kan best zijn", zei de bramenplukker, en hij voegde eraan toe dat hij ook spiegels had, een paar duizend. Die wilde de reiziger natuurlijk wel eens zien.

"Waar liggen die allemaal?" vroeg de reiziger.

"In mijn huis," antwoordde de bramenplukker.

"Dat moet dan wel een droompaleis zijn," zei de reiziger.

Toen vertelde de bramenplukker over zijn paleis: met zuilen, duizenden slanke kolommen huizenhoog die het gewelf van het paleis moesten dragen.

"En dat allemaal voor één man. Dan moet je wel heel eenzaam zijn!" zei de reiziger.

"Neen, zeker niet," zei de bramenplukker, "er is muziek, heel de dag. En 's avonds luister ik naar solisten. Morgen moet je maar eens luisteren. Je blijft toch wel hier slapen?"

"Niets van!" zei de reiziger. Hij spoedde zich om het aan iedereen te gaan vertellen. Hij liep over sloten en heggen, zwom over twee rivieren recht naar de stad en stapte daar tot boven op het balkon van het stadhuis. Met een sterke geluidsinstallatie riep hij heel de stad bijeen en gilde naar iedereen die het wilde horen: "Willen jullie diamanten? Willen jullie rijk zijn? Willen jullie dure spiegels en wonen in een paleis vol muziek? Kom dan maar mee met mij! Verlies geen tijd!"

Een hele groep nieuwsgierige mensen stapte achter de reiziger aan, recht naar het land over de velden, zwom over twee rivieren, sprong over heggen en sloten, tot bij het huisje van de bramenplukker.

"Hier zijn we, bramenplukker," zei de reiziger. "Wij komen de diamanten halen, samen bij jou wonen in het paleis, luisteren naar de prachtige muziek en onszelf bewonderen in uw vele spiegels."

"Oké," zei de bramenplukker tegen de verraste groep mensen, "ga dan maar eerst slapen. Morgenochtend laat ik jullie alles zien."

Heel de groep mensen sliep buiten.

Toen het ochtend werd, lagen de velden glinsterend en flikkerend onder de roze hemel en aan elke grashalm hingen prachtige fonkelende diamanten. En als de zon helemaal was opgegaan, veranderden ze in schitterende saffieren, topazen en andere prachtige edelstenen. De mensen uit de stad werden wakker en kwamen vol ongeduld naar de bramenplukker om zijn rijkdommen te kunnen zien.

"Jullie hebben geluk. Kijk maar. Zoveel parels als vandaag liggen er niet dikwijls."

"Maar wij zien geen parels," zei iemand "dat zijn dauwdruppels."

"Oei, dat wist ik niet..." zei de bramenplukker.

"En waar zijn uw zuilengangen? Daar? Maar man, dat zijn rijen bomen!"

"En de spiegels? Dat? Bramenplukker, dat zijn vijvers die het zonlicht weerkaatsen!"

"Wij zijn bedrogen! Wij zijn bedrogen!"

"Maar ik heb jullie toch alles precies verteld zoals het is?" zei de bramenplukker. "Ik ken niets mooiers dan dat. Zelfs niet in mijn mooiste dromen!"

"Hang die man op!" riep iemand uit de groep. "Weg met die bedrieger!"

's Avonds begon de nachtegaal zijn mooiste lied te zingen in het bos, en een merel floot nog enkele mooie tonen. Maar er was niemand meer die van al die mooie dingen kon genieten. Niemand luisterde nog naar de vogels. Niemand zag nog al de pracht van het bos. Want de bramenplukker was dood. De mensen hadden zijn droom stukgemaakt...

CHIROSITE VAN HET JAAR 2004-2005

Vorig jaar werd de site van Chiro Mere verkozen tot "Chirosite van het jaar 2003-2004". Een jaartje later starten we de zoektocht naar de "Chirosite van het jaar 2004-2005".

Webmasters konden hun website al inschrijven voor de verkiezing door een simpel bezoekje aan www.chiro.be, waar ze hun gegevens achterlieten. Eind oktober werden die inschrijvingen afgesloten.

Nu is het dus jouw beurt. Het grote Chiropubliek kan van 15 november tot 31 december 2004 zijn keuze duidelijk maken. Geef op www.chiro.be/stemmen je top 3 door.

Wanneer alle stemmen geteld zijn, wordt de top 20 vrijgegeven. We stellen dan ook de webmasters op de hoogte van hun plaats in de finale.

In die finale worden de twintig best gesmaakte sites voorgelegd aan een jury van deskundigen met een gevarieerde achtergrond (Chiro, jeugdwerk, sitebouwers,...).

De jury velt haar oordeel op het technische vlak, het inhoudelijke, het up-to-date-zijn en de gebruiksvriendelijkheid.

Vragen of opmerking over de verkiezing kun je altijd kwijt bij de websiteredactie van Chirojeugd Vlaanderen (websiteredactie@chiro.be).

Dat de beste moge winnen, en denk er aan: "Deelnemen en veel sitebezoekers halen, is belangrijker dan winnen!"



DARTA
DIENST ARTISTIEKE ACTIVITEITEN

Liefste DArtA

Gisteren vierden we ons tienjarig bestaan met een Bonte Avond, een groepsfeest met optredens van de verschillende afdelingen. Ik heb er een beetje een vervelend gevoel bij. De meeste sketches en playbacknummers passeerden voor de zoveelste keer de revue. Wat moeten we doen om ons groepsfeest origineler te maken?

Liefs,
Anke (Chiro Lancelot)

Beste Anke

Je bent niet alleen hoor, veel Chirogroepen hebben dat probleem. Het is een kwestie van fantasie en durven vernieuwen. Hier heb je al een paar tips om een klassiek groepsfeest in een ander jasje te steken.

- ▶ Gebruik nieuwe media. Een playbacknummer kan een echte videoclip worden! Of steek een geflippte powerpointpresentatie ineen. Pas wel op dat je de aandacht niet helemaal afleidt, tenslotte zijn het je leden die de show moeten stelen.
- ▶ Probeer eens een andere omgeving, zoals een bos, het marktplein, de kerk, of een gesjorde constructie op het Chirolein. Zo kun je de toeschouwers onderdompelen in een speciale sfeer.
- ▶ Beperk je niet tot het klassieke podium. Speel eens tussen het publiek. Maak verschillende podia: de vestiaire, de toog,... Of gebruik een mobiel podium. Ga met het publiek op stap door het heem: elke afdeling brengt haar act op een andere plaats.
- ▶ Ga eens verder dan het traditionele 'elke afdeling haar nummertje'. Mix afdelingen door elkaar. Aspi's en speelclub samen kan vuurwerk geven!

Veel succes volgend jaar, laat de vonken er af slaan!

DArtA

29 SEPTEMBER 2004, DEURNE

*Now is the time to rejoice, for our nation
Now is the time to rejoice, for our nation*

*Our, our our our, our our our, for our nation. ('our' uitspreken als: awa)
Our, our our our, our our our, for our nation.*

Krinkel 2004, op de dag af 1 maand geleden! Een terugblik.



*Krinkel mogen meemaken als bezoeker (1990),
Krinkel mogen meemaken als buddy (1995),
Krinkel mogen meemaken als leefgroepbegeleider (2000),
Krinkel mogen meemaken als kampkringtrekker (2004).*

...

Been there, done that!

Als je me nu of over 20 jaar mocht vragen welke Krinkel de leukste van de vier was, dan zou ik zeker voor de laatste kiezen. Op Krinkel gaan is meer dan zomaar op bivak gaan, op Krinkel gaan is meer dan hele dagen spelen, op Krinkel gaan is veel meer dan dat, maar het hoort er wel degelijk bij.

Op Krinkel gaan is ontmoeten. De natuur, jezelf, vrienden van je eigen groep, gewest, verbond en beweging. Maar voor de kampgrond van de Internationale Commissie (IC) blijft het daar niet bij! Het ontmoeten gaat verder, veel verder. Het is altijd weer mooi om zien, al die verschillende jeugdbewegingen bij elkaar. Je staat er eigenlijk niet bij stil, maar sommige van die mensen zijn van 15 000 km ver gekomen om hier met ons in de

gietende regen te spelen. En ze vinden het nog leuk ook! Waanzin toch, niet? Maar ze waren allemaal meer dan welkom, hebben zich hier hopelijk goed geamuseerd en veel nieuwe mensen ontmoet.

Dat maakt ook een jeugdbeweging tot wat ze is, een plek waar mensen elkaar kunnen ontmoeten. Ook al zie je elkaar elke week, sommigen zelfs dagelijks, het blijft de plek waar we elkaar telkens opnieuw tegenkomen op neutraal terrein. Barrières vallen weg, ieder kan zijn ding doen. Dat is voor mij dan ook Krinkel! Samen je eigen ding kunnen doen! Klinkt raar, hé, maar dat is het helemaal niet. Maar wat is 'samen', wie zijn al die mensen die het IC-Krinkelbivak hebben waargemaakt?

Er is natuurlijk die bende enthousiastelingen die samen de IC uitmaken, ze waren er bijna allemaal bij, op die enkele ongelukkigen na die zich wegens een tweede zit of werkverplichtingen niet konden vrijmaken. Bedankt allemaal!

Maar naast hen stonden er nog een héle hoop anderen: koks, leefgroepbegeleiding, buddies en een coach die helemaal (nog) niets met de IC te maken hadden, maar die toch bereid waren hun eigen verbond, gewest en vrienden op te geven om met de IC een kampgrond te bevolken. Om daar nieuwe mensen te ontmoeten, om daar nieuwe vrienden te maken!

Eigenlijk wilde ik alleen maar het volgende zeggen:

Vrienden...

Bedankt, Thanks, Merci, Gracias!

Tot op Krinkel 2007!?!
(Da's een IC-insider!)

Dirk

20 November: Fimcapdag

Jullie weten het (of lezen het nu): Chiro is lid van Fimcap, een internationale jeugdbewegingskoepel. Alle internationale uitwisselingen die door Chiro georganiseerd worden, zijn uitwisselingen met andere lidorganisaties van Fimcap, in Europa, Afrika, Latijns-Amerika en Azië.

Ook op de internationale kampkring van Krinkel waren het de bezoekers uit lidorganisaties van Fimcap die ons met hun vele liedjes, djembés, dansjes,... kippenviel bezorgden.

20 november is het Fimcapdag. Waarom 20 november? Dan is het de Dag van de Rechten van het Kind. Aangezien jeugdbewegingen over heel de wereld met kinderen bezig zijn, willen we op die dag Fimcap in de kijker zetten. We willen met alle lidorganisaties (36, in 24 verschillende landen over heel de wereld) hetzelfde spel spelen, waarbij we meer te weten komen over elkaar en over hoe kinderen in bijvoorbeeld Kiro Haïti spelen.

SPEL

Het spel is een ganzenbordspel dat vanaf begin november te downloaden is op de Fimcapsite: www.fimcap.org. Bij de verschillende vakjes horen kaartjes met informatie over een lidorganisatie en een spelletje dat daar gespeeld wordt. Op die website vind je trouwens ook in welke landen Chiro bestaat en met welke landen we intense contacten hebben. Het is dus de moeite waard om er eens naartoe te surfen!

Op 21 november is het Christus Koning. Misschien kun je dit spel dan wel met je hele Chirogroep spelen...



Ranftreffen

Een vrijdagavond ergens in de provincie Antwerpen. Drie Chiromensjes met short en rok staan op de trein te wachten. Nog vlug even checken of iedereen alles bij heeft. Stevige bergschoenen en een korte broek. Dat is het voornaamste. Eind december is ideaal weer voor een short! Op naar Zwitserland!!

Pas op, we hebben daar meer gedaan dan onze blote benen showen. Er is daar ook nog een plaatselijke kerk, en een meer waar ze kerstbomen verkopen, en de oudste houten brug van Europa, die helaas enige jaren geleden half opgestookt is. Dat werd ons allemaal getoond door onze gastvrouwen van de Jubla (in lange broek). Zij hebben ons ook voorzien van spaghetti en kampthee. En zeggen dat ze ons zo hard de schrik op het lijf gejaagd hadden... "Afzien, kou, -18°C, sneeuw, ..." Vergeet het, lieve mensen die ons gewaarschuwd hadden. Het was er niet koud. Maar wel fijn. Verdeeld over twee internationale groepen mochten we de Zwitserse gastvrijheid ervaren. Onder het motto "Alles.Nichts." kon iedereen eens stilstaan bij de belangrijke dingen des levens. Wie is voor jou belangrijk, wat is het nut van rijkdom, welke behoeften heb je zelf als mens,...? Om nog maar te zwijgen over de tientallen andere werkwinkels, zoals henna-tatoeëren, muurklimmen, volksdansen, fakkels maken, inleefspelen, stil worden, een techno-church,... En natuurlijk soep en thee slurpen. En dan eindigt het Ranftreffen traditiegetrouw met een viering, in de Ranft (de kloof). Vandaar...

Wil jij deze ervaring ook aan jouw lijstje toevoegen? Dit jaar vindt het Ranftreffen plaats van 17 tot 19 december. In Zwitserland, natuurlijk!

Wil je inschrijven of meer informatie vragen, mail dan snel naar karen_lanoote@hotmail.com.

814 KEER DANKJEWEL!



Vorig werkjaar startten de commissie Jeugdbeleid en de Universiteit Antwerpen samen het onderzoek "Lokalen onder de loep". De toestand van jullie lokalen in kaart brengen was de opdracht. Maar het grote werk, de 34 vragen invullen die de enquête telde, was voor jullie. Van harte bedankt dus voor het onderzoekwerk, voor de moeite om ons de juiste gegevens te bezorgen. We willen jullie geduld daarom niet langer op de proef stellen. Werp met ons een blik op het onderzoek. De harde cijfers, de resultaten en conclusies mogen jullie rond maart 2005 verwachten. Vandaag geven we jullie een stand van zaken en een greep uit opmerkingen en suggesties die groepen deden via de enquête.

1. WIE VULDE DE ENQUÊTE IN?

Bijna iedereen! Een echt succes dus. In cijfers uitgedrukt betekent dat dat 720 groepen de vragenlijst helemaal ingevuld hebben. 53 anderen beloofden de puntjes nog op de i te zetten en 41 groepen bezochten de site maar gaven niet aan klaar te zijn of nog aanvullingen te doen. Als je weet dat er over heel Vlaanderen zo'n 1000-tal groepen verspreid zijn, dan mogen we zeer tevreden zijn met het aantal antwoorden.

2. ONDERTUSSEN OP DE UNIVERSITEIT

Veerle Van Assche en Koen Pelleriaux van de Universiteit Antwerpen leiden het onderzoek.

Hoewel er pas gestart is met de verwerking van alle antwoorden, peilden we toch al even naar een 'academische' reactie.

Veerle: "We zijn aangenaam verrast door het aantal antwoorden. Het is niet evident dat er zo veel groepen zo'n lange vragenlijst ingevuld hebben. We hebben nochtans geprobeerd om de lijst zo beperkt mogelijk te houden, maar uiteindelijk bleven er toch nog 34 vragen over. Om een goed beeld te krijgen van de toestand van de lokalen was dat echt nodig."

DP: Hoe gaat het nu verder?

Veerle: "De dertien studenten die vorig schooljaar die opdracht kregen, zijn in oktober gestart met de verwerking. Ze worden verdeeld in kleine groepjes en krijgen elk een bepaald deel van de vragenlijst toegewezen. Daarmee gaan ze aan de slag om de analyse te maken. In de verwerking zullen ze o.a. op zoek gaan of er verschillen zijn per regio. En zoals het een echt onderzoek betaamt, komt er ook een onderzoeksrapport. Op dat moment zit onze taak erop en is het aan de Chiro om conclusies te trekken en plannen te maken voor de toekomst."

3. MESSAGE IN A BOTTLE

Vraag 32 en vraag 33 waren open vragen. Je kon er met andere woorden terecht met datgene wat je elders in de vragenlijst niet kwijt kon – voor ons natuurlijk boeiende en zeer welkome lectuur! Het overzicht is voor later, geniet nu alvast van enkele opmerkelijke citaten:

- ▶ "Het vakje met het bedrag van de bouw was niet toereikend: we hebben 150 000 euro nodig!"
- ▶ "Ik stel me eigenlijk een beetje de vraag waarom ik deze lijst juist ingevuld heb."
- ▶ "Misschien een ruimte voorzien waar we kunnen sorteren gelijk milieuvriendelijke meisjes."
- ▶ "De gemeentewerkers gebruiken onze lokalen 'om te pauzeren', bvb. in de zomervakantie."
- ▶ "TE LANG"
- ▶ "De schatting bij vraag 22c is een echte schatting."
- ▶ "Het was een aangename vragenlijst! Proficiat!"



Helkruis, 4 oktober 2004

Beste Dubbelpuntredacteur,

Tijdens de laatste nacht op Krinkel werden wij van onze Chirovlag beroofd (ook die van Verbond Brussel werd ontvreemd). Meestal gaat er nadien een wissel door voor een bak bier. Maar bij ons hing er een briefje op dat wij onze vlag zouden terug krijgen als een zekere Sam en Joris hun vlag zouden terugbezorgen. Tot op vandaag hebben wij onze vlag niet terug en we weten ook niet waar te zoeken. Kunnen jullie hierover iets in Dubbelpunt schrijven, want ik vind het nogal laag bij de grond dat Chirogroepen onder elkaar vlaggen stelen. Zeker tijdens een Krinkel, waar volgens mij het groepsgebeuren en de samenhangigheid hoog in het vaandel worden gedragen. Vlaggen stelen kan toch geen Chiromentaliteit zijn? Ik vind het jammer dat diegene die dan toch een vlag wegneemt, nadien geen stappen onderneemt om die vlag terug te bezorgen. Het is toch spijtig dat een Chirogroep waarvan de vlag zou verdwenen zijn, de vlag van een andere Chirogroep steelt, in de hoop zo hun eigen vlag terug te krijgen.

Heeft dit spelletje nu niet lang genoeg geduurd? Laat ons als echte Chiromensen, met dezelfde Chirogedachte, eens een einde maken aan dit soort bezigheden. Als iedereen die een vlag van een andere groep heeft, die nu eens zo vlug mogelijk terug aan de rechtvaardige groep zou bezorgen? Dan hebben al diegenen een goede daad gedaan en al die anderen zullen jullie eeuwig dankbaar zijn.

Alvast bedankt en vriendelijke groetjes

Ronny Luyckx (VB)
Chiro De Vroentjes, Lembeek

Hoi Ronny,

Wij kunnen onmogelijk anders dan jou volledig gelijk geven. Het stelen van vlaggen is iets dat wij al vele keren afgeraden hebben. En toch blijft het voorvallen.

We kunnen best begrip opbrengen voor groepen die afspreken om er een wedstrijdje van te maken. Goede afspraken kunnen er misschien voor aspi's een leuk spel van maken. Maar daar wringt het schoentje.

Meestal worden er geen afspraken gemaakt. Meestal is dit een louter eenzijdige actie. Meestal gaat het hier om daders en slachtoffers, in plaats van medespelers.


Dus zetten wij jouw oproep kracht bij: heb je een vlag van een andere groep in jouw bezit, geef hem dan terug!

Elke Chirogroep die zijn vlag terugkrijgt, zal jullie dankbaar zijn...

Verse groentjes,

Andy

P.S.: weet je niet hoe je die groep moet bereiken? Stuur de vlag dan naar Chirojeugd Vlaanderen, Kipdorp 30, 2000 Antwerpen.



CHIRO-INFO

ZOEKERTJES

De Chiromeisjes van Steenhuffel verhuren hun **lokalen**. Voor meer info of om te reserveren bel naar Keetie (0479-55 37 64) of Gerd (0479-51 99 13).

Op zoek naar een inspirerende verblijfplaats? In het **jongerenverblijf Thagaste** in de abdij van Averbode kun je goedkoop logeren met 34 personen en beschik je over twee grote en een kleine slaapzaal, een eetzaaltje en een keuken, sportterreinen en uitgestrekte bossen. Een abdijbezoek is mogelijk. Inlichtingen en reservaties: Filip Noël en Stijn Deman, Norbertijnenabdij, 3271 Averbode, 013-78 04 40, jongerenverblijf@abdijaverbode.be, www.abdijaverbode.be.

De Chiromeisjes van Groot-Vorst verhuren hun **lokalen** voor weekends en bivakken. In de zomer van 2005 zijn er nog enkele periodes vrij. Je beschikt er over 1 groot lokaal, een keuken, 3 douches, 4 kleinere lokalen en een groot speelterrein. Voor meer informatie kun je terecht bij Katrien Eyckmans

op 0494-15 92 82 of katrien_eyckmans@yahoo.com.

Chiro Battel, Mechelen, verhuurt haar **lokalen** voor maximum 25 personen. Je vindt er 2 leefruimtes, een keuken, toilet, lavabo's, doucheruimte en centrale verwarming. Meer info: www.chirobattel.be, michel.broothaerts@belgacom.net, 015-41 72 35.

FEESTDRIFT

Chiro Vlierbeek vierde op 4 september 2004 60 jaar Chiro, 40 jaar OCLK en 25 jaar Vlierbeekse Feesten. De stad Leuven ontving hen dan ook terecht op het stadhuis...

Op 3 oktober 2004 zegende **Chiro Jomada, Wijlendale**, de nieuwe lokalen in!

Chiro Dessel bestaat dit jaar 40 jaar en viert 'n heel jaar feest! Wil je op de hoogte blijven van de activiteiten? Kijk dan eens op www.chirodessel.be.

FAMILIENIEUWS

TROUWEN? JA!

Ludo Lagaese (groepsleider Chiro Sint-Pieters Op Den Dijk, Brugge) en **Mieke "Muis" Devolder** (leidster Chiro SPODD, Brugge) trouwden op 11 september 2004, de dag van de terreur. De voltallige leidingsploeg van Chiro SPODD Brugge wenst hen veel kindjes en een goed leven toe.

Dorien Cornelis en **Bart Segers** (gewestleider en -leidster gewest West) stapten op 9 oktober 2004 in het huwelijksbootje. Gewest West is apetrots en wenst hen veel succes en liefde. Ze zullen jullie missen in de ploeg, maar jullie zijn van hen nog niet af!

Op 23 oktober stappen oud-leidster en kookmoe **An Van Assche** en kookva **Jeroen Aernouts** in het huwelijksbootje! Omdat zij een fantastisch koppel zijn met een groot Chirohart willen de meisjes van Chiro Don Bosco uit Schilde hen via deze weg heel veel geluk toewensen! Een dikke zoen van elke Dobo!

ZIJ BREIDEN UIT!

Laure is geboren op 20 juni 2004 en zij is de dochter van Klaas Leijssen en Inge Peeters, (oud-leiding Chiro, oud-medewerker geweest en verbond en nu de VB's van Chiro Zevendonk...). De leidingsploeg wenst hen nog een hele dikke proficiat!

Jeroen en Irmgard (VB's) werden op 2 september de trotse ouders van hun tweede spruit, namelijk **Milan**, kleine broer van Hannah. De leidingsploeg van Chiro Speratoker, Geluwe, feliciteert hen van harte (gelukwensen zijn zeker welkom op vbgeluwe@hotmail.com).

...laten wij samen door de wereld dansen, de bloesems van de appelboom schuddend, overal door de ramen naar binnen gaan, samen fluitend, fluitend...

Pablo Neruda

Dora is gebora! op 13 september 2004 als dichtvers in het leven van Steven Wouters (oud-educatief medewerker Chirojeugd Vlaanderen) en Jessica Leppens (oud-leidster Chiro St.-Andries, Balen en oud-medewerkster geweest Zilato).

Op 17 september 2004 werd **Hendrike**, dochter van Anna Seniow (oud-leidster Chiro O.L.V., Niel) geboren. Zij is Anna's en meter Judiths (aspi Chiro O.L.V., Niel) kleine geluksbrenger!

*In stille nabijheid,
rustig en zacht,
hebben we afscheid genomen van...*

Leo De Pooter overleed op 20 september 2004. Leo werd geboren op 25 september 1923 en toch kon je hem de voorbije jaren elke dag op het Chirosecretariaat vinden. Ontelbare Chiroleid(st)ers hebben de dingen die hij hier gratis en voor niets inpakte door hun vingers laten gaan. Denken we maar aan al die rollen met Chiro-affiches die elk jaar uitgedeeld worden. Leo, we zullen je missen...



BIVAK IN HEIBRAND!

Heibrand heeft nog plaats voor bivakken in de volgende periodes: 10-20/07/05, 21-31/07/05, 1-10/08/05, en 11-21/08/05. Je kunt er beschikken over de Remise (23 bedden) + tentengrond: € 89,25/24u (voor 23 pers.) + € 2,55 pp/24u (van 24ste tot 60ste persoon). Meer info via heibrand@chiro.be of op het nummer 03-312 05 60.

JOLÉ PRESENTEERT: 2004 - 2005!

Jolé, een Chirohuis in Leuven waar 6 studenten samenleven, organiseert elke twee weken op woensdagavond afwisselend een grote activiteit (Jolé) en een kleinere (Jolé Café). Je bent op beide altijd welkom. Jolé, Minckelersstraat 31 (boven De Banier). Meer informatie vind je op www.chiro.be/jole. Wil je graag op de hoogte gehouden worden via mail, stuur dan een berichtje naar jole@chiro.be.

- ▶ Woensdag 13 oktober 2004 om 20 uur: Jolé Café.
- ▶ Woensdag 27 oktober 2004 om 20 uur: **Kweetnix - Kwis.**
- ▶ Dinsdag 9 november 2004 om 20 uur: Jolé Café.
- ▶ Woensdag 24 november 2004 om 20 uur: **Gein op het Plein.**
- ▶ Woensdag 8 december 2004 om 20 uur: Jolé Café.
- ▶ Woensdag 23 februari 2005 om 20 uur: **De 24 uren van Jolé.**
- ▶ Woensdag 9 maart 2005 om 20 uur: Jolé Café.
- ▶ Woensdag 23 maart 2005 om 20 uur: **Jolé fuift!**
- ▶ Woensdag 20 april 2005 om 20 uur: **Kampvuur.**

CHIROSTUDENTEN IN GENT

Na zondag nog niet uitgespeeld? Ga naar de volgende Chigantactiviteit: op 8 december 2004, om 19.45 uur op de Vrijdagsmarkt. Wie dit jaar vijf keer gaat, krijgt een verrassing!

DOE JE ZEG OVER HET CHIRO-ASSORTIMENT IN DE BANIER!

De Assortimentscommissie zoekt volk. Om de 6 weken komt zij samen om na te denken over de Chiroprodukten: de weg van het eerste gekke idee tot het nieuwe artikel in de winkel. Ook promotie en andere dossiers komen geregeld aan bod.

Om ervoor te zorgen dat De Banier een echte Chirowinkel is en blijft, zijn er Chiromensen nodig in de Assortimentscommissie. Momenteel zijn er enkele stoeltjes vrij.

Ben je creatief en vindingrijk en zit je boordevol leuke ideeën? Heb je wat commerciële feeling? Of wil je al doende leren? Bel of mail naar Els Vossen op 03-231 07 95 of assortiment@chiro.be.

SOCIALE PROMOTIE GELDT NU OOK VOOR SB!

Elke werkende jongere kan aan de werkgever verlof aanvragen om deel te nemen aan vormingsinitiatieven die door het Ministerie van de Vlaamse Gemeenschap erkend werden als "cursussen voor sociale promotie". De werkgever is niet verplicht de sociale promotie toe te staan, maar als hij of zij meewerkt, krijg je voor de cursus 'extra verlofdagen', zij het zonder loon. Je krijgt in de plaats een (beperkte) vergoeding van de overheid.

Bij de Chiro kon dit tot nog toe voor alle nationale cursussen van vijf of meer dagen. Vanaf nu kan dat ook voor deelnemers en begeleiding van SB!



GESPROKKELD

BERICHTEN UIT DE BUITENWERELD

WIL JIJ OOK EENS 'VREEMD GAAN'? VRIJWILLIGERSWERK IN HET BUITENLAND

Je bent tussen 18 en 30 jaar oud, studeert of werkt of... en je wilt er om de een of andere reden even tussenuit om iets totaal anders te doen? Je houdt van fascinerende culturen en vreemde streken, schrikt niet terug van een uitdaging en je bent sociaal ingesteld? Dan is 'intercultureel vrijwilligerswerk' wellicht iets voor jou!

Elk jaar stuurt VIA-vzw enthousiaste jongeren de wereld in, niet als toerist, maar om er als vrijwilliger te leven en te werken met de plaatselijke bevolking en zo een andere cultuur van dichtbij te leren kennen.

Zegt het je wel wat en wil je meer weten, dan ben je van harte welkom op de Infodagen van VIA. Die vinden plaats op zaterdag 23 oktober 2004 in de Jeugddienst (Kioskzaal), Kammerstraat 10, 9000 Gent, en op zondag 21 november 2004 bij Pax Christi (Bovenzaal), Italiëlei 98A, 2000 Antwerpen, telkens van 14 tot 18 uur.

Daar krijg je alle mogelijke informatie over een jaar vrijwilligerswerk in een ander continent of dichterbij huis in Europa. Naast algemene informatie krijg je er ook verhalen te horen van anderen die het voor jou hebben gedaan en al eerder deelnamen aan dit programma. Voor meer informatie en inschrijvingen kun je terecht bij VIA, Draakstraat 37, 2018 Antwerpen of op de telefoonnummers 03-235 94 19 en 03-235 92 22. Faxen of mailen kan ook: 03-235 29 73, VIA@VIAvzw.be.

EXPLO 2004

Explo is een explosieve en plezierige cursus van Uit De Marge vzw en vzw Lejo.

Hij gaat specifiek over 'maatschappelijk kwetsbare kinderen en jongeren': wie zijn ze, hoe betrek je ze bij je werking en hoe ga je er als begeleid(st)er mee om? Jouw eigen vragen en ervaringen staan telkens centraal!

De cursus is in twee delen en levert je ook het attest 'Hoofdanimator in het Jeugdwerk' op.

- Deel 1: van 2 t.e.m. 6 november 2004 in "De Tilk" in Merelbeke

- Deel 2: van 12 t.e.m. 14 november 2004 in "Domein Moerkensheide" in De Pinte

Meer info op <http://www.lejo.be/explo/index.html>.



BOOMPJESWEEKEND: KOM OP TEGEN KANKER!

Van 4 tot 20 maart 2005 kun je meedoen aan de acties van Kom op tegen Kanker. Door boomcertificaat-stickers te verkopen steun je de projecten



van Kom op tegen Kanker, zorg je voor de aanleg van 5 provinciale Kom op tegen Kankerbossen en werk je aan een groenproject in jouw gemeente.

Je verkoopt tussen 4 en 20 maart stickers aan € 5. De opbrengst van de stickers gaat voor het grootste deel naar projecten van Kom op tegen Kanker. Bij elke sticker zit een boomlabel. Elk label geeft recht op een boom. Die kan de koper zelf komen planten op 20 maart, in één van de 5 provinciale bossen.

Als groep kun je voor de stickers die jullie zelf kochten, die jullie leden kochten of die jullie verkochten aan mensen die zelf niet kunnen komen op 20 maart, ook bomen komen planten. Als jullie er een hele hoop mogen planten, kan er zelfs een eigen deel van het bos afgebakend worden.

Ook jullie gemeente kan deelnemen aan de actie. Voor elke verkochte boom krijgt die dan € 1 subsidie. Hiermee kan de gemeente een lokaal groenproject realiseren. Jouw groep kan zelf zo'n project indienen bij de gemeente. Kom op tegen Kanker heeft hier de juiste documenten voor.

Om mee te doen moet je een attest aanvragen bij Kom op tegen Kanker. Dat attest geeft je het recht om te verkopen en het recht acties te organiseren onder de noemer van Kom op tegen Kanker. Het aanvraagformulier kun je verkrijgen bij de provinciaal coördinator van Kom op tegen Kanker. Daar kun je ook het verkoops- en promotiemateriaal aanvragen. Meer informatie en de adressen van de provinciale secretariaten vind je op www.komoptegenkanker.be of www.boompjesweekend.be.

11.11.11 WIL WATER VOOR IEDEREEN

Een doodgewone straathoek in Poelkapelle. Een vrouw bukt zich, gaat op haar knieën over de stoep hangen en steekt een rietje door een rioolrooster. Choqueert haar dorst jou?

In België zorgt de overheid er mee voor dat er voor een lage prijs drinkwater uit een kraantje kan komen in jouw huis. In de Filippijnen werd het recht om dat te doen verkocht aan bedrijven. Zij bepalen er nu de prijs en zij halen er grote winsten binnen. In de Filipijnse miljoenenstad Manilla werden ondertussen al verschillende wijken getroffen door een cholera-epidemie. De mensen betalen het water nu peperduur, zo'n 400% meer dan vóór de waterprivatisering.

Met het internationale Gats-akkoord zou voor alle landen dit doembeeld realiteit kunnen worden. 11.11.11 roept dit jaar jou en je gemeente op om mee de strijd aan te gaan tegen de liberalisering van drinkwater. Water is geen koopwaar, maar een mensenrecht! Tijdens de campagne zal het 11.11.11-comité van jouw gemeente de gemeenteraad bestoken met de vraag een motie te ondertekenen. Daarin wordt gevraagd om water uit de Gats-onderhandelingen te halen. Daarmee verklaart jouw gemeente zich solidair met het Zuiden.

Ook jullie kunnen meewerken met 11.11.11. Je kunt meestappen in of helpen met het plaatselijke comité. Je kunt ook met je leden enkele bewustmakende workshops of spelen doen.

Workshops met begeleiding

- ▶ 'Recht op grond' voor jongeren vanaf 16 jaar; minimum 10, maximum 25 deelnemers.
- ▶ 'Trouble in Paradise' voor jongeren vanaf 16 jaar; minimum 8, maximum 25 deelnemers.

De workshops kun je aanvragen bij 11.11.11 – jongerenwerking, Evie Vandevyvere, Vlasfabriekstraat 11, 1060 Brussel, tel. 02-536 11 60, fax 02-536 19 02, evie.vandevyvere@11.be, van maandag tot vrijdag, 9.00 - 17.00 u.

Spelen voor jeugdorganisaties

- ▶ 'Tot de laatste druppel' voor jongeren van 13 - 16 jaar; minimum 8, maximum 30 deelnemers.
- ▶ 'Plakken-klimmen-hangen-verzinnen' voor jongeren van 8 - 14 jaar; minimum 10 deelnemers.
- ▶ 'Tambogrande Terreinterreur' voor jongeren van 9 - 14 jaar; minimum 10 deelnemers.
- ▶ 'Het uitdagingenspel' voor jongeren vanaf 14 jaar; minimum 10 deelnemers

De spelen kun je downloaden van www.11.be/jongeren.



CHECKLIST JEUGDLOKALEN

Soms vraagt een mens zich af...

- ▶ Is ons lokaal wel volledig in orde?
- ▶ Zijn de kachels, die de leidster op de kop kan tikken, wel veilig?
- ▶ Is ons speelterrein voor de leden voldoende avontuurlijk?

De Provinciale Jeugddienst Antwerpen bokste een 'Checklist jeugdlokale' in elkaar. Je kunt er op een handige en eenvoudige manier mee te weten komen of jullie lokaal zich in een goede staat bevindt.

Groepen uit de provincie Antwerpen die geïnteresseerd zijn in de brochure kunnen die gratis krijgen bij de Provinciale Jeugddienst Antwerpen, Koningin Elisabethlei 22, 2018 Antwerpen, 03-240 55 12, jeugd@admin.provant.be, www.provant.be/jeugd.



VORMING

INLEIDINGSCURSUS (IK)

De Inleidingscursus is een must voor iedereen die het eerste jaar in leiding staat. Samen met leiding uit de buurt vertrek je op weekend.

De IK staat bekend om z'n 'vlieg-erin'-aanpak. Alles draait er rond spel en spelen. Je ontdekt verschillende soorten spelen, leert nieuwe spelen maken en tot in het oneindige variëren. Jouw creativiteit en fantasie worden geactiveerd!

Je krijgt ook een heleboel begeleidingstips mee, en met een hoop frisse ideeën bereid je zelf een programma voor. Om vingers en duimen van af te likken!

Twijfel dus niet om mee te gaan op IK!

Heb je de IK van je eigen gewest gemist? Geen paniek! Vraag aan de gewestleiding of aan het regionaal Chirosecretariaat of er nog een IK doorgaat in een buurgewest.

SCHOLINGSBIVAK (SB)

SB is een vijfdaagse cursus waar je wordt ondergedompeld in alle aspecten van leiding geven.

De leefwerelden van de afdelingen komen aan bod, in het bijzonder die van je eigen afdeling. Je leert de werking van andere leidingsploegen kennen, ontdekt wat 'Chirojeugd Vlaanderen' te bieden heeft en hoe een eigen plaatselijk netwerk je groep ondersteunt. Ook kom je te weten hoe dé Chiro denkt over milieu, geloof, relaties, migranten,... Zo kun je je eigen visie hieraan toetsen. En ondertussen wordt er veel gespeeld en ambiance gemaakt!

Wie meegaat op SB maakt de juiste keuze!

Kerstvakantie

26-30 december 2004: SB Verbonden Kempen en Mechelen in Heibrand, Westmalle

26-30 december 2004: SB Verbond Leuven in Heibrand, Westmalle

26-30 december 2004: SB Verbond Limburg in De Kalei, Dilsen-Stokkem

26-30 december 2004: SB Verbond Roeland in Heidepark, Waasmunster

Ook in de krokus-, paas- en zomervakantie vinden er SB's plaats. Je vindt de data op www.chiro.be/vorming en in de zakagenda, de Grasduiner en latere Dubbelpunten.

Kleine letters

Wie mag mee?

Alle leiding die nog geen IK volgde. Je eigen (prille) leidingservaring staat centraal. Let wel: wie een attest van animator wil behalen, moet minstens 16 jaar zijn of worden in het lopende kalenderjaar!

Praktisch?

De organisatie van IK ligt in handen van de gewesten. Zij bezorgen je dus een uitnodiging met data en praktische informatie. Als je niet mee kunt met je eigen gewest, kun je aansluiten bij de IK van een buurgewest. Raadpleeg de gewestleiding of het regionaal Chirosecretariaat.

Wie mag mee?

Iedereen die in leiding staat én IK gevolgd heeft. Wie nog geen IK gevolgd heeft, moet 18 jaar zijn of worden in het lopende kalenderjaar. Let wel: wie een attest van animator wil behalen, moet minstens 16 jaar zijn of worden in het lopende kalenderjaar!

Praktisch?

Elk verbond organiseert jaarlijks één of twee Scholingsbivakken. Tijdens elke vakantieperiode vindt er dus wel ergens één plaats. Zo kun je zelf kiezen waar en wanneer je op SB gaat. Je betaalt voor deze vijfdaagse cursus € 71,-.

Attest van animator

In de Chiro bestaat de animatorcursus uit twee delen: IK en SB. Na die twee cursussen én enkele weken stage in je eigen Chirogroep, krijg je het attest van Animator in het Jeugdwerk.



GROEPSLEIDINGSWEEKEND 1

TOERISTISCHE RONDREIS GROEPSLEIDINGSWEEKEND 1 26-28 november 2004

Het reisbureau 'Groepsleidingscommissie' verwacht alle groepsleid(st)ers, VB's en proosten op Groepsleidingsweekend 1!

Programma:

- Dag 1: verkennende uitstap met de ploeg.
- Dag 2: de leidingsploeg binnenste buiten met thematische uitstapjes.
- Dag 3: verrassingsuitstap en afrondende terugblik.

Elke dag wordt een 5-gangen-groepsleidingsmenu verzorgd (licht slaatje vertier, gazpacho van ideeën, uitwisseling van ervaringen gegarneerd met een vleugje visie, vruchtensorbet met themabollen naar keuze, verrijkte koffie met versnapering).

Wanneer?
26-28 november 2004
Waar?
Karmel, Brugge
Prijs?
€ 32

Wie mag mee?
Iedereen die IK en SB heeft gevolgd en 18 jaar is of wordt in 2004. Wie nog geen IK of SB volgde, moet 19 jaar zijn of worden.

Attest van Hoofdanimator
GLW + een andere cursus + 30 uur stage in de eigen groep leiden tot het attest van Hoofdanimator in het Jeugdwerk.

ERRATUM VB-DAG

In tegenstelling tot wat in de Grasduiner vermeld werd, vindt de VB-dag plaats op 14 mei 2005 (dus niet op 28 mei)!



VOOR ALLE CHIROCURSUSSEN GELDT

Inschrijven
Per e-mail: je naam en voornaam, adres, telefoonnummer, mailadres, de naam en periode en plaats van de cursus, naar info@chiro.be.
Met de post: dezelfde gegevens, naar Kipdorp 30, 2000 Antwerpen.

Betalen
Als je inschrijving aangekomen is, sturen wij je een factuur. Respecteer de uiterste inschrijvingsdatum (veertien dagen voor de cursus). Wie te laat inschrijft, betaalt € 7,50 extra voor een weekend of vijfdaagse. Op cursus krijgt iedereen een attest van deelname. Als je dat indient bij je gemeente (meestal via de jeugddienst), betaalt die waarschijnlijk de inschrijvingsprijs geheel of gedeeltelijk terug.

We vragen alle deelnemers de cursus volledig mee te maken.

Verse groentjes



Merci, hé, Nessie, at last... samen begeleiden, 't was steengoed, merci dus voor KIC 1 (verbond BXL- Leuven)! Groets, Karlien -x

Een dikke kus voor alle mensen van Verbond Roeland die mee zijn geweest op Krinkel en die mij een kaartje hebben gestuurd

Krinkelen op de Cactuskampgrond was ongelofelijk! Aan alle Kempenaars met of zonder 'accordeon': PROFICIAT! Aan allen van leefgroep 38bis van op Krinkel heel veel groetjes! Het was zalig! Onze dagelijkse dosis 'NickyTinne' heeft ons goed gedaan! En nu dus maar afkicken! Hopelijk tot gauw! Marjan

Dank je wel buurman, voor het lekkere eten op KIC Regio Brabant. Je buurman!

Hey BROEKE! Je was fun, je was de max, je was supersexy met de paaldans, je was the best, we zijn er zeker van dat je het bij de oud-leiding zeker niet minder goed zal doen! We zullen je missen in de leidingsploeg en in heel de Chiro! Kom nog maar eens dag zeggen op één of ander zondagje en blijf vooral fun, de max, supersexy en the best! Dikke knuffels van alle meisjes van Chiro Lille/Poederlee.

Bij deze zou gewest Zizo haar nieuwe meter, ons Joske (love love), willen verwelkomen en onze "oude" meter, Mieke Mossel, willen uitwaaien. Bedankt voor die intense Chiro-voel-je-goed-ervaringen. Vette Chirokusjes aan jullie beiden! Maarten xxx

Groetjes aan Koen Van der Beken (gewest Zizo)! Veel liefs, Sarah

Sonny, Tufina & Pot-met-bonen, in een van jullie eerste Dubbelpuntjes willen we jullie veel succes wensen met jullie afdeling (lees: kwiks & tip10's; we zijn er (bijna) zeker van). Je zult het nodig hebben :-)! Knielijn, Verbonden-puntjes-been, Kelly Pfaff & jullie oud-leidsters

Chiro Mutsaard, we gaan ervoor! Dit wordt een de-MAX-jaar, want onthoud: de Chiro is 1 grote vriendenkring! We zien jullie graag, Nele en Sara

D'er zijn 4 koppels mee op KIC! Hoe kunnen wij nu nog aan een lief geraken? Pip en Koen

UNIEK! UNIEK! UNIEK! Zes broers en zussen samen in de Chiro van Schilde! Lander (23) is leider van de aspiranten. Dan heb je Roeland (22), leider van de rakers en groepsleider, Riet (20) leidster van de speelclub, Lieve (17) leidster van de pagadders, Jolien (11) is tipper en de jongste Chirofan is Joppe (6). Geniet van jullie jaartje samen! xxx van de leidingsploeg!

Liefste medeleiders en -leidsters van Chiro Werchter, laten we van het volgende Chirojaar een fantastisch, bruisend, spetterend feest maken! Met hopen Chiroplezier en weinig ruzie! Liefs, speelclubleidster Julie (p.s. bedankt, hé, Koen!)

Dominique en Tim R. zijn elkaar hier op KIC tegengekomen, en we dachten zo nog eens aan de leuke momenten die ze met leefgroep 101 op Krinkel beleefden. Bij deze doen we de groetjes aan iedereen van die leefgroep!

Heb jij een groetje of leuke foto?
Stuur je groetjes en foto's naar Dubbelpunt, Kipdorp 30, 2000 Antwerpen, Dubbelpunt@chiro.be of hou je ogen open voor onze brievenbus op één van de vele cursussen.

Stuur je ons digitale foto's voor de bivaakkaartjes of om hier en daar als illustratie en achtergrond te gebruiken, dan moeten die van hoge resolutie zijn (3 megapixels of meer)! Gewone foto's moeten duidelijk genoeg zijn.

KLOP ER OP LOS...



... met de ritmische muziek-
instrumentjes van De Banier

AFUCHE 10,5 CM | € 28,95



TAMBOERIJN MET VEL 27 CM 9P BEL | € 16,95



TAMBOERIJN MAAN 24 CM 8P BEL | € 14,95



Aalst, Molenstraat 65,
tel. 053-70 13 80
Antwerpen, Kipdorp 30,
tel. 03-202 24 71
Brugge, Ezelstraat 69,
tel. 050-33 86 51
Brussel, Kolenmarkt 85,
tel. 02-511 44 31
Gent, Kwaadham 26,
tel. 09-233 87 87
Hasselt, Vaartstraat 14,
tel. 011-23 14 89
Leuven, J.P. Minckelersstraat 29,
tel. 016-29 97 84
Mechelen, O.L. Vrouwstraat 6,
tel. 015-41 02 34
Roeselare, Delaerestraat 16,
tel. 051-24 35 11
Turnhout, Warandestraat 97,
tel. 014-42 15 13

Met je lidkaart krijg je op alle Creamix-artikelen 20% korting!



Te koop...

Vers van de Chiromarkt:

- ▶ speelclubfantasie met draken en biebel
voor zachte nachtelijke dromen;
- ▶ groene avontuurlijke kriebels
om tussen de bomen door
verwonderd te zijn over
paddestoelen en een konijnenspoor;
- ▶ tintelende titovlinders,
afkomstig uit buikjes
van prinsen en prinsessen
die wonen in een Rood Kasteel,
ideaal voor het schrijven van je liefdesmail;
- ▶ blauwe schaterlachen in potjes,
om op koude dagen,
de winterblues te verjagen;
- ▶ en ten slotte: een oranje gekleurde bril
voor iedereen die dat wil.

Gratis af te halen,
door groot en klein,
elke zondagmiddag van
twee tot vijf, op het Chiroplein.