

DUBBELPUNT

België - Belgique
P.B.
8000 Brugge
4/121
AFGIFTEKANTOOR BRUGGE

TIJDSCHRIFT VAN EN VOOR CHIROLEIDING - VERSCHIJNT MAANDELIJKS, NIET IN JULI EN AUGUSTUS
nummer 7 - maart 2003 - een uitgave van Chirojeugd-Vlaanderen vzw - V.U. Andy Demeulenaere

49,5% van de mensen zijn in de minderheid!

32% van alle statistieken zijn ter plaatse verzonnen!

100% van de Dubbelpuntlezers leest Dubbelpunt

Er zijn slechts 10 soorten mensen op die binair tellen en zij die dit niet doen!

MAAK GEEN PLANNEN OP:

STARTDAG
2003 in
AALST
13 september

Dubbelpunt verschijnt maandelijks, maar niet in juli en augustus. Een jaarabonnement kost € 10,50 en kan aangevraagd worden bij Chirojeugd Vlaanderen, Kipdorp 30, 2000 Antwerpen. Tel (03)231 07 95 - Fax (03)232 51 62
E-mail: dubbelpunt@chiro.be
Redactieadres: Mira Van Olmen, Kipdorp 30, 2000 Antwerpen
Eindredactie: Andy Demeulenaere
Redactie: Kevin Breyne, Erik Verstraelen, Ellen Wauters, Tine Wouters, Katrijn Geldof, Kate Crauwels, Klaartje Van Loy en Maarten Schenk.
Taalnazi: Bart Boone
Foto's: archief, plaatselijke groepen
Tekeningen: Duppe
Vormgeving: Jan Van Bostraeten
Drukkerij: Vanden Broele, Brugge
 Dubbelpunt wordt gedrukt op chloorvrij gebleekt papier
Giften: giften aan Chirojeugd-Vlaanderen vzw kunnen gestort worden op rekeningnummer 000-0150728-87.

EDITO

Als ik nu de schaterlach van Stijntje, de inzet van Kris en het enthousiasme van An samentel en er dan het kwadraat van het aantal uren bij optel dat we na de vergadering met de leiding blijven plakken zijn...

Als ik deze som vermeerder met de helft van het aantal tevreden ouders op ons feest en het aantal minzaam lachende omstanders wanneer we in korte broek voorbijlopen...

Als ik dit allemaal vermenigvuldigd met de wortel van het aantal uren activiteit, vergadering, jeugdraad, gewestactiviteit, cursus, bivak, briefjes rondragen, oudersbezoeken doen, vrachtwagens laden/losssen, lokalen schoonmaken, opdienen bij parochie en vzw...

Als ik dit alles deel door het aantal kinderen die weenden, het aantal straffen, de 'ik-heb-al-zoveel-keer-gezegd-dat-je-niet-vuil-mag-zijn'-ouders, de conflicten op de leidingskring, de momenten in de spoedopname en de zondagen dat het te veel regende om onze activiteit te doen...

*Als ik dit alles maal 100 doe...
 bekom ik dan de procentuele index van mijn chiroleven?*

Nee, Chiro is niet in cijfers te vatten. Maar cijfers kunnen wel eens interessant zijn. Ze zetten aan tot denken, tot spreken, tot plannen maken. Ze zijn een instrument om eens vanuit een andere hoek te kijken. En dat doen we dan ook maar.

En omdat we het niet altijd over onszelf moeten hebben, bekijken we ook de wereld eens uit een andere hoek. Zo zijn we als Chiro. Sengi neemt ons mee in zijn leven. Ook dat is niet in cijfers te vatten, maar hij is 1 van 800 miljoen mensen die chronisch honger lijden. Van die 800 miljoen zijn er 600 miljoen boeren. Waar zet dit je toe aan?

Andy Demeulenaere



DOSSIER cijfers

Rekensommen	3
Huwelijksbureau	7
Zelf aan de slag!	8
Conclusie	8

Jaarthemaverhaal	10
------------------	----

Ingekaderd	12
------------	----

Panel	13
-------	----

SABAM	14
-------	----



Afdelingen

Speelclub	16
Rakwi	18
Tito	20
Keti	22
Aspi	24

Groot Onderhoud	26
-----------------	----

Vasten 2003	27
-------------	----

Internationaal	34
----------------	----

Krakmoment	36
------------	----

Speelgroetmuseum	37
------------------	----


Chiro-info	38
------------	----

Gesprokkeld	40
-------------	----

Vorming	42
---------	----

“Hoe krijg ik er zonder moeite per leid(st)er een lid bij?”

en andere rekensommen



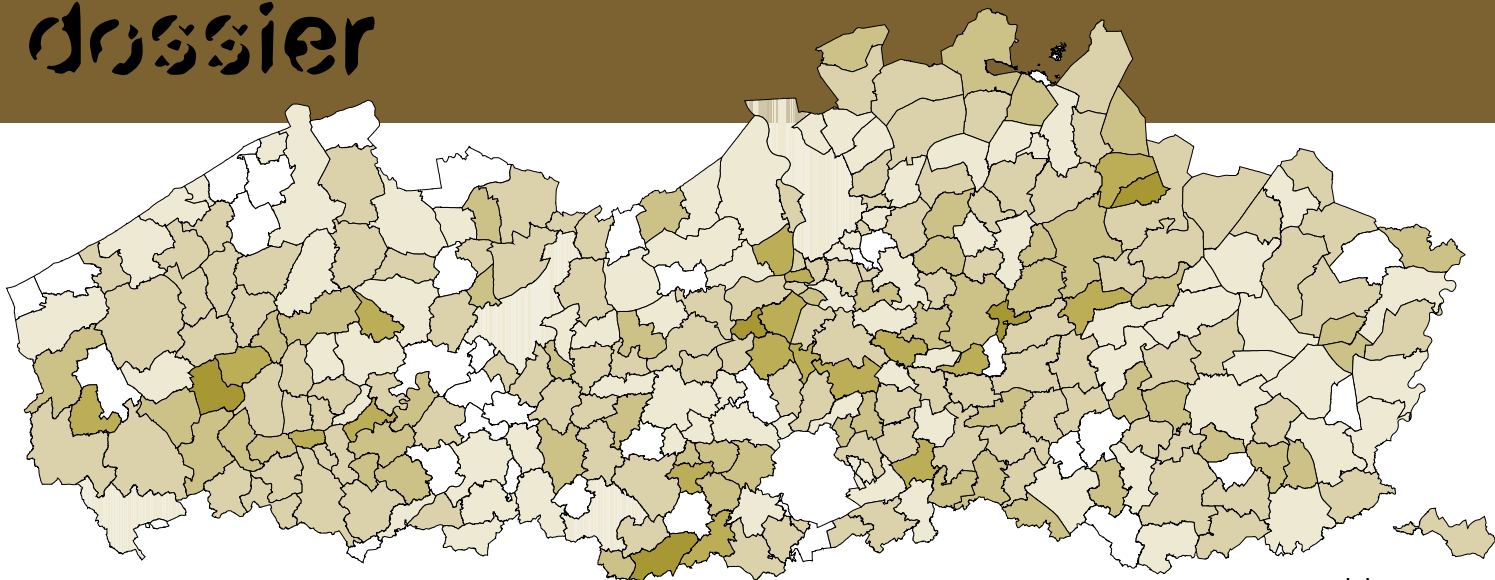
Het moeten niet altijd toffe spelletjes en leuke verhaaltjes zijn, droge kost kan ook. Voor één keertje dan. In dit dossier proberen we je een beetje wegwijs te maken in de statistieken van Chirojeugd Vlaanderen. Dat we de grootste zijn, weten we al langer, maar hoe zit het met die massa's groepen, leden en leiding, waar doen we het goed, waar niet?

De cijfers die je te zien zult krijgen, zijn uit de immense databanken van 'nationaal' gepuurd, voor de periode 1994-2001. Natuurlijk bestaan we al langer, maar pas vanaf

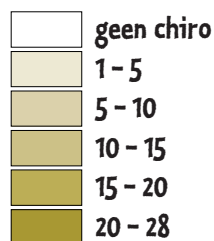
1994 zijn systematisch gegevens bijgehouden en ingevoerd op computer. Om al die cijfers goed te interpreteren, zijn enkele knappe koppen nodig. Veel uitleg bij het hoe en waarom van bepaalde evoluties kunnen we je spijtig genoeg niet altijd geven. Alle reacties zijn dus zeer welkom bij de redactie.

Veel leesplezier, en neem af en toe ook rustig de tijd om na te denken ... of te spelen, want Chiro is immers veel meer dan een hoop cijfertjes bij elkaar!





chirodichtheid (%)



WAAR IS ER CHIRO?

In elke gemeente leven jongeren tussen 5 en 25 jaar (en anders is er iets deftig mis). Al die personen vormen het doelpubliek van de chirogroep(en) in dat dorp. Als je dus het aantal jongens en meisjes vergelijkt met hoeveel er werkelijk lid zijn van Chiro in die gemeente, krijg je wat men noemt de 'chirodichtheid'. Waar die dichtheid 0 is (de witte vlekken op de kaart), is er dus geen chirogroep actief. In de gekleurde vlekken wordt wel elke zondag samengespeeld. Hoe donkerder de vlek, hoe meer van de jongeren tussen 5 en 25 chirolid zijn. Het is dus niet zo dat in de donkerste dorpen de Chiro's de meeste leden tellen, maar zij bereiken wel een groter deel van hun potentieel. Voor de groepen uit Brussel hebben we jammer genoeg geen nuttige gegevens over de jongeren in hun gemeente. Ook de 'Waalse' Chiro in Sankt-Vith is niet mee opgenomen. Maar niet getreurd, voor het vervolg van dit verhaal tellen jullie weer voor 100 % mee!

Over heel Vlaanderen bekeken, komt ongeveer 7,5 % van de jongeren tussen 5 en 25 jaar naar de Chiro. Dat is niet slecht, als je bedenkt dat in 37 van de 310 gemeenten op deze kaart niet eens een chirogroep actief is. De vijf gemeenten waarin de plaatselijke

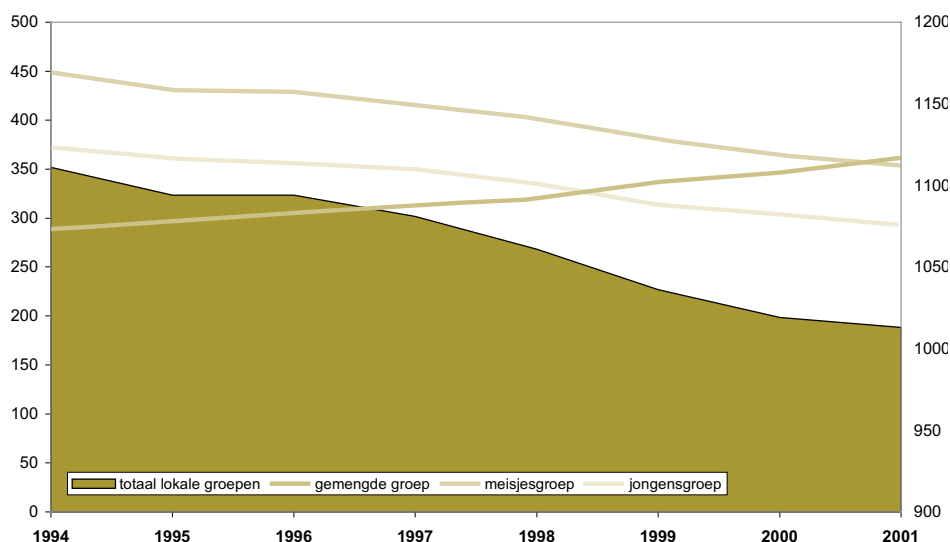
groepen het meeste succes hebben, zijn Hulshout, Staden, Sint-Amands, Dessel en Herne. Maar ook voor alle anderen: een dikke proficiat, doe zo voort!

GROEPEN

Op deze figuur zie je de evolutie van het totale aantal groepen in het gekleurde vlak. De juiste cijfers kun je aflezen aan de rechterkant van de grafiek. Het aantal groepen gaat duidelijk achteruit: van 1.111 in 1994 naar 1.013 in 2001. Gemiddeld vallen er zo'n 14 groepen af per jaar!

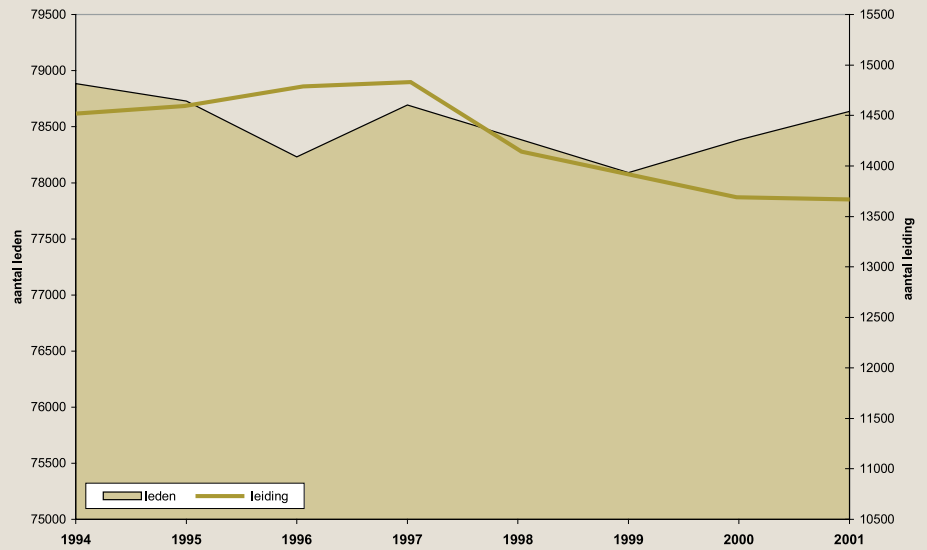
Aan de linkerkant van de grafiek kun je nagaan hoeveel jongens-, meisjes- en gemengde groepen er zijn per jaar. Meisjesgroepen zijn er meer dan jongensgroepen, maar beide gaan in aantal achteruit. De jongens daalden in 8 jaar tijd van 374 naar 295 groepen en de meisjes van 447 naar 356. Meisjesgroepen gaan ook iets vlugger achteruit dan jongensgroepen: zij

dalen met 13 groepen per jaar, terwijl bij de jongens 11 groepen per jaar er de brui aan geven. Hoe komt het dan dat gemiddeld per jaar maar 14 groepen verdwijnen en geen 24 (of de som van meisjes en jongens)? Blijkbaar 'verdwijnen' een groot deel meisjes- en jongensgroepen in een nieuwe gemengde groep. De grafiek laat dit duidelijk zien. De gemengde groepen zijn gestegen van 290 naar 362. In 2001 steeg het aantal gemengde groepen ook voor het eerst uit boven het aantal meisjesgroepen, waarvan er het meeste waren tot dan. Grofweg houdt dit alles in dat ongeveer 20 groepen per jaar gemengd gaan en vanaf dan dus 10 groepen vormen. Jaarlijks houden ook een viertal groepen werkelijk op te bestaan. Er stoppen er dan wel meer dan vier, maar dat wordt gecompenseerd door nieuw-opgerichte groepen. Het overwicht van de meisjesgroepen bouwt maar zeer geleidelijk af in vergelijking met de algemene gemiddelde daling.



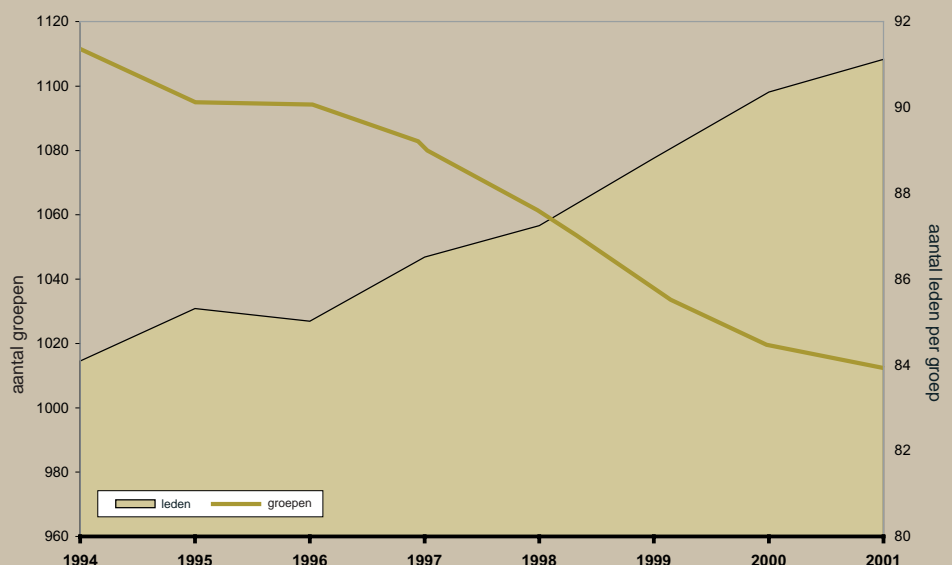
LEDEN EN LEIDING

Het aantal leden per jaar kun je aflezen op de linkerkant van de grafiek. Het schommelt tussen 78.000 en 79.000. Hun aantal blijft redelijk stabiel. De leiding daarentegen, die je kan terugvinden op de rechterkant, bleef tamelijk stabiel tot 1997, maar daalde dan op vijf jaar tijd van 14.830 naar 13.674 personen. Kanttekening: de cijfers van voor 1997 zijn wat leiding betreft niet helemaal zeker (hier en daar zijn ook proosten en VB's in de massa terecht gekomen). Hoe dan ook, de laatste vier jaar zijn de data helemaal juist, en ook hier is een lichte daling te zien. Het aantal leiding per groep schommelt zo rond de 13 stuks. VB's, proosten en freelancers zijn hier niet in meegerekend. Tussen 1997 en 2001 zijn er gemiddeld een tweetal van hen per groep aan te treffen. Hier vinden we misschien een eerste reden terug voor het dalend aantal groepen. Doordat minder leiding actief blijft, wordt overgegaan tot een fusie van 2 groepen. Meestal worden een jongens- en een meisjesgroep dan samen één gemengde groep. Het aantal leiding per groep kan hierdoor constant blijven. De vraag blijft waarom minder chiroleden leiding worden en/of blijven.



LEDEN PER CHIROGROEP

Als je het stabiele ledenaantal en het dalend aantal groepen even samen voorstelt, dan kom je tot de conclusie dat het aantal leden per chirogroep stijgt. Het gemiddelde ging inderdaad van 84 leden per groep in 1994 naar 91 leden in 2001 (leiding inclusief). Op de grafiek wordt dat voorgesteld door het gekleurde vlak. De lijn stelt het dalend aantal groepen voor. Voor de leiding betekent dit dat elke leid(st)er ongeveer 1 lid extra in bedwang moet zien te houden ten opzichte van 1994, op een gemiddelde van vijf à zes leden per leid(st)er. Een stijgend aantal leden per groep is goed nieuws, maar in dit geval toch met een scherp kantje: de reden is niet dat er meer leden naar de Chiro komen, maar dat minder groepen blijven bestaan.



“... en klein wordt groot ...”

Cijfers zijn, zoals alles, relatief. Zo telt een chirogroep gemiddeld 75 leden en 13 leiding. Pas als je alle groepen naast elkaar zet, zie je de enorme verschillen. Zo legden we ons oor te luister bij de grootste en de kleinste chirogroep van vorig werkjaar.

DE GROOTSTE CHIROGROEP: SINT-PETRUS-EN-PAULUS, SCHELLE, IN 2001-2002 MET 294.

Wat zijn nu eigenlijk de voor- en nadelen van zo'n grote groep?

Hilde Lamoen (groepsleidster): Het voordeel is dat als er veel volk is, je ook veel kunt doen, vooral bij de oudere afdelingen. Maar bij de jongere afdelingen, waar we telkens met zo'n 40 kinderen zitten, wordt dit het nadeel. Je hebt al vlug te weinig leiding om de hele groep in het oog te houden. En samen een spel spelen is een hele opgave, zeker bij de speluitleg. Hou 40 kinderen maar eens stil!

Maar toch blijven we met de hele groep op bivak gaan. Echt tof, zo'n massaverhuizing.

Zijn er dingen die je alleen met zo'n grote groep kunt doen, of juist niet?

Hilde: Op bivak doen we wel eens massaspelen met de hele groep, dat is écht met een massa. Hetzelfde geldt voor onze openingen elke zondag, waar bij we met de hele groep een spel spelen.

Maar op het vorige bivak moesten we de groep toch splitsen voor het massaspel. De kleintjes liepen anders verloren. En volgend jaar vieren we ons 60-jarig bestaan. Toen we nog 50 jaar vierden, gingen we met de hele groep op weekend. Dat kunnen we nu niet meer. We zijn daarvoor met te veel.

DE KLEINSTE CHIROGROEP: OKAPI, ADEGEM, IN 2001-2002 MET 10.

Wat zijn de voor- en nadelen van zo'n kleine groep?

Joke Potvliege (groepsleidster): Vorig jaar hadden onze 6 leden ongeveer dezelfde leeftijd, tussen 10 en 12 jaar. Dat was enorm handig. Je kunt er met gemak je activiteiten op afstemmen.

Dit jaar kwamen er 6 jongere leden bij. In het begin dachten we de groep te splitsen in twee afdelingen. Dat lukte niet meteen, door leidingstekort, en we merkten dat het toch goed ging! De jongeren willen altijd wel proberen de ouderen de loef af te steken. Soms lukt dat, soms niet. Je moet er gewoon voor zorgen dat de jongsten ook eens kunnen winnen, of dat de oudsten de kleintjes nodig hebben om hun opdracht te volbrengen. Zo moeten ze bijvoorbeeld door een heel klein gat kruipen of zo.

Het nadeel is wel dat je helemaal niet meer gewoon bent om spelen voor grote groepen te maken. Vroeger begeleidde ik wel CM-kampen, maar om nu nog een spel voor 30 mensen voor te bereiden, hoe moet ik daar weer aan beginnen?

Zijn er dingen die je alleen met zo'n kleine groep kunt of juist niet?

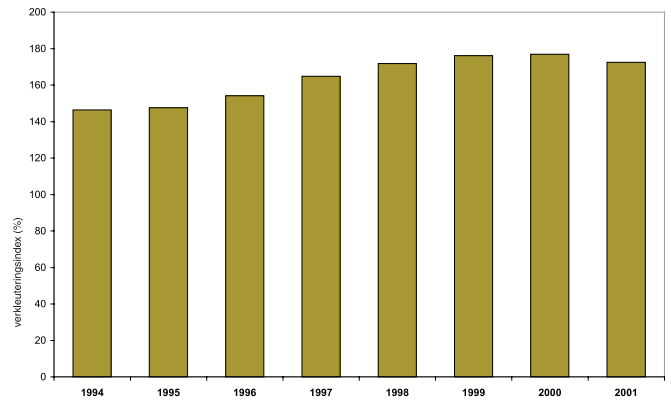
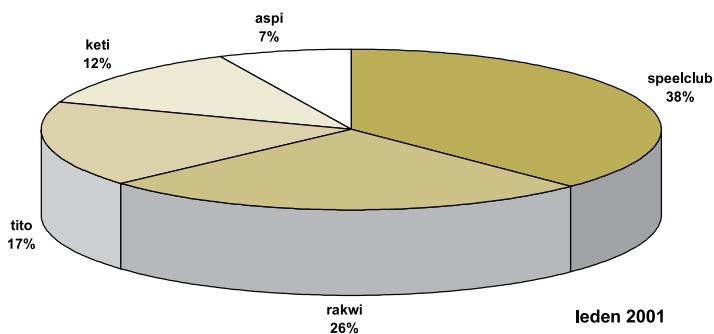
Oh, dat is gemakkelijk: iedereen in 1 auto krijgen!

AFDELINGEN

In 2001 had de 'gemiddelde' chirogroep 38 % speelclubbers, 26 % rakwi's, 17 % tito's, 12 % keti's en 7 % aspi's. Ten opzichte van de Vlaamse jeugd worden meer -12-jarigen bereikt dan +12-jarigen. Over de jaren heen merkten we op dat het aantal speelclubbers steeg, het aantal rakwi's min of meer gelijk bleef en de tito's, keti's en aspi's achteruit gingen. Dat alles leidt tot een 'verjonging' van de leden-samenstelling. Als we de som nemen van speelclub en rakwi (-12-jarigen) en we delen dit door de som tito's, keti's en aspi's (+12-jarigen) en doen dit maal 100, dan bekommen we een cij-

JONGENS EN MEISJES

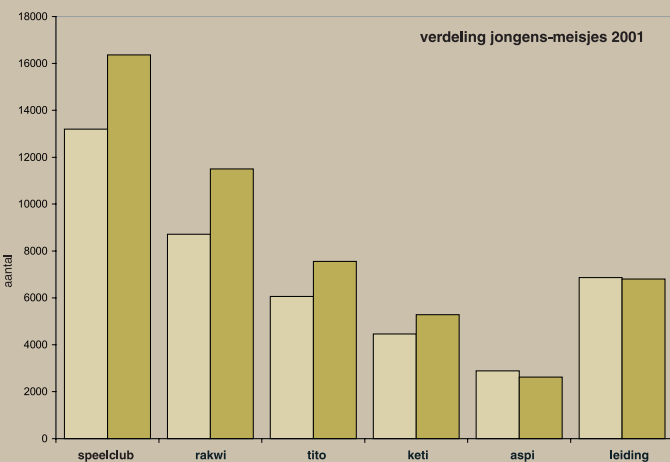
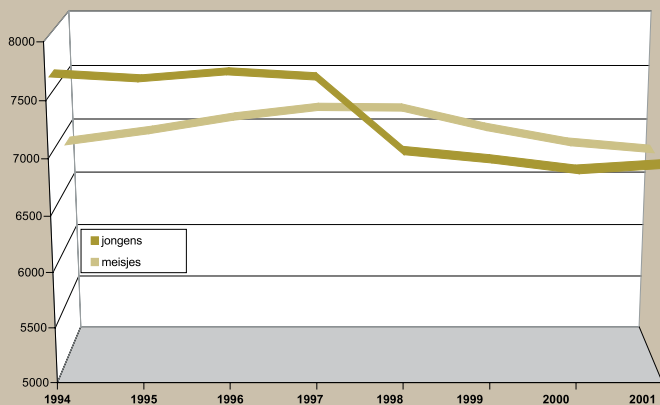
Zijn er ook sekseverschillen in de chiro-populatie? Als we deze grafiek bekijken duidelijk wel. Hier is de toestand van vorig jaar te zien. Het eerste balkje bij elke afdeling is het aantal jongens, het tweede het aantal meisjes. Over het algemeen zijn er meer meisjes dan jongens bij onze leden. Dat is ook in overeenstemming met het grotere aantal meisjesgroepen (zie eerder). Maar het verschil wordt wel kleiner naarmate de afdelingen ouder worden. Bij de aspi's stellen we zelfs vast dat het aantal jongens hier ietsje groter is dan het aantal meisjes. Voor de leiding is de stand ongeveer gelijk. De voorbije jaren bleven deze verhoudingen ook min of meer constant. Als we bij de leiding de verhoudingen van wat dichterbij bekijken in de tweede grafiek, komen we tot de vaststelling dat het aantal leiders in het verleden groter was, vervolgens onder het aantal leidsters dook, en nu ongeveer even groot is. Het aantal leidsters steeg lichtjes tot 1998, en nam dan even lichtjes af. Ook hier weer oppassen met conclusies trekken: de cijfers voor 1997 zijn onzeker! Het aantal proosten die verkeerdelijk bij de leiders zijn ingedeeld, trekt dat cijfer naar boven. Vermoedelijk is een 50/50-verdeling bij de leiding eerder de algemene regel.



fer dat de 'verkleuteringsindex' wordt genoemd. Hoe die evolueerde, kun je bekijken in de tweede grafiek: een constante stijging tot 2000, in 2001 is een lichte daling merkbaar. Uit deze cijferreeksen kun je niet zo-

maar afleiden dat het de verkeerde kant opgaat met onze ledensamenstelling. Om ze juist te kunnen bekijken, is er heel wat achtergrondinformatie nodig over de bevolkingsgroei en maatschappelijke evoluties. Zo

kunnen babybooms van midden de jaren '90 zorgen dat nu inderdaad heel wat speelclubbers lid kunnen worden van de Chiro.



De Chiro... Vlaanderens grootste huwelijksbureau?!?

Als je in je chiro-omgeving eens kijkt naar al die chirokoppels - misschien heb je wel chiro-ouders en heb je nu zelf een chiolief - dan duikt de gedachte aan een geweldig huwelijksbureau meteen op. In de Chiro komen wekelijks heel wat jonge mensen elkaar tegen, dus 't zal niemand verbazen als we jullie vertellen dat dat af en toe wel voor vuurwerk zorgt... Het gaat zelfs verder: blijktbaar kan de 'Chiro' soms wel een geweldige smoos zijn om thuis niet te hoeven vertellen dat je weer eens bij je lief gaat zitten, en is het ketilokaal met die kaarsjes en die zachte zetel het ideale decor voor een romantisch avondje... Dat leren we althans uit de enquête die in 1999 uitgevoerd werd door Jeugd & Seksualiteit (vormingsdienst voor het jeugdwerk) bij de grootste Vlaamse jeugdbewegingen. Voor de Chiro gebeurde dat op de nationale startdag van 11 september 1999.

Enkele opvallende vaststellingen uit dat onderzoek:

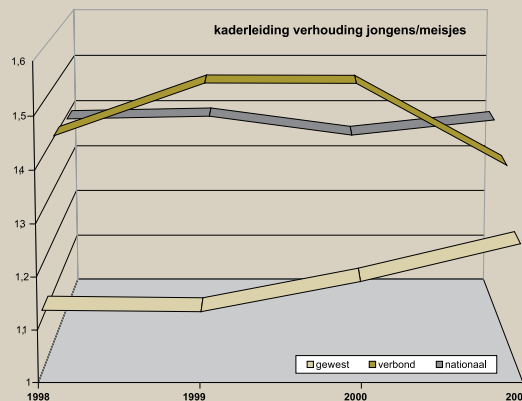
- 27% van de chiroleden zegt de jeugdbeweging ooit als smoos gebruikt te hebben om bij hun lief te zijn. We zijn hierin veruit de Vlaamse koplopers! Bij de VVKSM geeft maar 20% dat toe, en bij alle andere jeugdbewegingen ligt het aantal nog lager.
- Ook onze lokalen scoren hoog in amoreuze avontuurtjes. 31% van de chiroleden beweert hun lokaal wel eens gebruikt te hebben om 'met hun lief alleen te kunnen zijn'. Ook bij de andere jeugdbewegingen scoren de lokalen hoog, weliswaar iets lager dan bij ons. Alleen bij de KLJ gebruikt maar 5% van de ondervraagden hun lokaal in deze zin.
- 26% van de chiroleden hebben als lid ooit een relatie gehad met een leid(st)er. We worden hierin enkel voorafgegaan door de FOS, waar 36% van de leden hiertoe overgaat. De verhouding tussen jongens en meisjes bij de aspi's kan er wel op wijzen dat meer meisjes dan jongens op aspilleeftijd in de leiding stappen. Een relatie met een leidster is voor een aspi-jongen dus niet noodzakelijk een relatie met een 'oudere vrouw'.
- Gemiddeld 20% van de jeugdbewegingsleden stappen op een gegeven moment met een vraag of probleem over relaties en seksualiteit naar hun leid(st)er. Vooral bij de KAJ ligt dit aantal hoog (38%), maar ook in Chiro gebeurt dat regelmatig (27%). Bij alle andere bewegingen blijft dit ver onder het gemiddelde.

Relaties en seksualiteit in de jeugdbeweging, misschien eens een gesprek waard?

(UIT: RELATIES, SEKS EN DE JEUGDBEWEGING. EEN ONDERZOEK VAN JEUGD & SEKSUALITEIT IN SAMENWERKING MET ZES JEUGD- EN JONGERENBEWEGINGEN. MECHELEN, JEUGD & SEKSUALITEIT, 2000, PP. 37-41.)

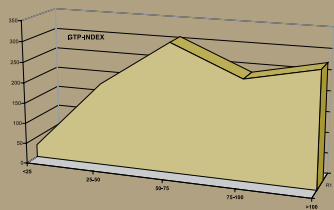
MANNEN AAN DE MACHT

Het aantal meisjes neemt dus af bij de leden, bij leiding is de verhouding gelijk, maar wat gebeurt er met deze actieve chiro-mensen na (en natuurlijk ook tijdens) hun leven bij de plaatselijke groep? Deze grafiek toont je de verhouding jongens/meisjes bij gewestelijke, verbondelijke en nationale vrijwilligers. Voor de verbonden zijn gemiddeld al iets meer jongens dan meisjes actief, maar bij de verbonden en in de nationale commissies is er per vrouw al bijna een halve man meer terug te vinden! Maar misschien is er nu eenmaal anderhalve man nodig om het werk van één vrouw te kunnen doen... Anderzijds is het wel zo – en dat is in tegenstelling tot trends in de politiek en het bedrijfsleven – dat meer vrouwen dan mannen de eindverantwoordelijkheid dragen in gewesten en verbonden.



ZELF AAN DE SLAG!

Kriebelt het ondertussen van het lezen van al die cijfertjes en figuren? Als je kriebels positief zijn, geven we je nog een toemaatje om zelf te berekenen. De GTP-waarde, ofte Gezond Toekomst-Perspectief. Dit cijfer brengt in kaart of je genoeg leiding en oudere leden hebt om het nog enige tijd uit te zingen. Het zegt helemaal niets over de kwaliteit van je activiteiten, over de kwaliteit van je leiding of Chiro, of over de sfeer in de groep. Het is enkel een hulpmiddel om op zoek te gaan naar gaten in je ledenbestand. Hoe hoger het cijfer, hoe meer kans dat er voldoende leden zullen doorgroeien in je groep om leidingsproblemen te vermijden.



conclusie

We zetten de belangrijkste vaststellingen nog eens op een rijtje.

- ▶ We bereiken gemiddeld 7,5 % van de jongeren uit de mogelijke groep van chiroleden. In 88 % van de Vlaamse gemeenten is tenminste één Chiro actief.
- ▶ Het aantal chirogroepen ging de laatste jaren achteruit. De meeste van de verdwenen groepen gingen gemengd, maar toch blijft er een negatief saldo wat verdwenen groepen betreft. Er zijn nu meer gemengde groepen dan meisjes- of jongensgroepen.
- ▶ Het aantal chiroleden blijft stabiel. Dit betekent dat er meer leden in één chirogroep zitten. Het aantal

Je berekent het zo:

- het aantal -12-leden deel je door 3 =
- het aantal tito's hou je zoals het is =
- het aantal keti's doe je maal 2 =
- het aantal aspi's doe je maal 3 =
- het aantal leiding doe je maal 2 =
- je neemt het aantal freelancers, VB's en proosten samen =
- je telt dit allemaal samen =
- je deelt het aantal leden door het aantal leiding en doet dit maal 2 =
- je trekt dit laatste af van het vorige totaal =

Als je waarde:

- ▶ hoger ligt dan 100, dan zit de toekomst van de groep veilig, alleen een ramp kan onheil brengen;
- ▶ tussen 80 en 100 bedraagt, dan kan je groep tegen een stootje;
- ▶ tussen 60 en 80 ligt, kan de toekomst vele richtingen uit, er is geen onmiddellijke dreiging;
- ▶ tussen 40 en 60 zit, dan moet je toch alles eens goed bekijken;
- ▶ lager ligt dan 40, dan is er wel wat werk aan de winkel, wees voorzichtig.

Dit cijfer is vooral interessant als je een aantal jaren achter elkaar zet. Stijg je al

een paar jaar, dan ga je de goede richting op. Blijf je wat schommelen, dat geeft niet. Daal je al een paar jaar vrij stevig, dan is dit toch wat verontrustend.

Als je dit berekent voor je eigen groep, kun je in de grafiek bekijken met hoeveel andere chirogroepen je je in die categorie bevindt.

Je kan ook eens de verkleuteringsindex van je groep berekenen: de som nemen van speelclubbers en rakwi's (-12-jarigen), delen door de som van tito's, keti's en aspi's (+12-jarigen) en dat maal 100. Normaal zit je wat boven de 100, maar liefst niet al te veel.

leid(st)ers per groep blijft schommelen rond 13 (hopelijk brengt dit geen ongeluk!) en het aantal leden per groep steeg van 71 naar 78 (zonder leiding).

- ▶ Het aantal speelclubbers en rakwi's groeit aan, terwijl tito's, keti's en aspi's achteruitgaan. De 'verjonging' van de groepen lijkt zich te stabiliseren.
- ▶ Aan meisjes is er algemeen een overwicht in de Chiro, wat zich uit in het aantal meisjesgroepen en het aantal chiro-meisjes. Dat overwicht daalt echter per afdeling, en slaat bij aspi's om in een kleine minderheid. Bij de leiding is het lichte overwicht van jongens

momenteel omgezet in een 50/50-verhouding. In het kader is een meerderheid jongens te vinden, maar er zijn wel meer meisjes die daar eindverantwoordelijkheid opnemen.

Als je bij al deze cijfers ondertussen vragen hebt of een uitgesproken mening over het hoe en waarom van de chirostatistiek, neem dan pen, telefoon of muis ter hand en schrijf, bel of mail naar Dubbelpunt, Kipdorp 30, 2000 Antwerpen, (03)231 07 95 of dubbelpunt@chiro.be. Goed zo, je hield het vol tot het einde!

VLAM
in de pan
van go home

Cijfers liegen niet...

- "Zozo, veertien uur twaalf! Interessant!"
- "Wat is daar zo interessant aan, leider, en waarom schrijf je dat op?"
- "Ik ben een beetje onderzoek aan het doen: ik heb net wat interessante dingen geleerd uit mijn Dubbelpunt, over statistieken en zo, en nu wil ik dat wat uitproberen!"
- "Ah?! En wat onderzoek je dan?"
- "Boah, gewoon wat dingen over jullie: kijk, als je even op dit lijstje kijkt, dan zie je dat jullie gemiddeld acht minuten te laat aankomen in de Chiro..."
- "Echt? Mag ik eens kijken? Maar dat zijn enkel de tijdstippen van de mensen die te laat waren! Ellen daar, die was hier al om twaalf uur, om met Bert een paar dingen af te spreken voor het weekend. Dus mag je hier bij dit cijfer honderdtwintig minuten bijtellen, en dan delen door dit cijfer hier... kijk, we zijn gemiddeld allemaal een kwartier te vroeg!"
- "Ja, maar dat was maar een voorbeeld, hé. Kijk maar eens in deze kolom, dan zie je dat jullie normaal gezien slechts nul komma vijfentachtig vieruurtjes bijhebben op een zondag, en dat ik als goede leider dus altijd iets extra moet meenemen om te kunnen delen..."
- "Laat eens zien? Oh, maar vorige zondag had Jelle toch een traktatie bij voor zijn verjaardag? Dat betekende dus voor iedereen een extra vieruurtje: kijk maar, als je dit dan hierbij optelt, en dan de wortel van het kwadraat... dan zijn we allemaal dikzakken die meer dan anderhalf vieruurtje per zondag meebrengen!"
- "Ja, dat zou kunnen, want volgens de regels van de statistiek spelen jullie ook bijna niet... geloof ik?! Het staat hier toch zwart op wit op papier, met de cijfers erbij..."
- "Waar dan? Daar? Wacht eens even: aantal spelen per zondag, gedeeld door aantal aanwezigen, dat geeft... dus dan... dan... spelen we dus gemiddeld minder dan één spel per zondag? Vreemd! Maar ik weet zeker dat we vorige week én verstopperij én voetbal hebben gespeeld. Hoe verklaar je dat dan?"
- "Tja, een statistische misinterpretatie zeker? Te kleine steekproef genomen? Of hoe zeggen die statistici dat? Maar cijfers liegen niet, dus het zal wel aan ons liggen!"
- "Amai, straf, wat je met zo'n beetje wetenschap allemaal te weten kan komen!"
- "Ja, hé? Allemaal dankzij Dubbelpunt, dat gerenommeerd wetenschappelijk tijdschrift voor chiroleiding!"
- "Toch is er volgens mij nog een probleem: je kan dat artikel onmogelijk gelezen hebben..."
- "Hoezo?"
- "Wel, hoeveel lezers heeft dat blad?"
- "Ongeveer tienduizend, dacht ik, waar ik er één van ben."
- "Inderdaad, tienduizend: op een bevolking van tien miljoen maakt dat dus nul komma één procent, klopt dat?"
- "Absoluut!"
- "Wel, nul komma één procent van onze afdeling, leiding inclusief, is te klein om significant te zijn. Afgerond geeft dat dus nul procent dubbelpuntlezers. En als je die trend extrapoleert (zo heet dat, geloof ik) naar andere afdelingen en andere chirogroepen, dan heeft dit blad dus geen enkele lezer!"
- "Dus niemand leest dit?!"

(Als het zo zit, dan stop ik hier maar! — De schrijver.)

MAARTEN SCHENK



Thomas ad interim

“Ja, meneer de burgemeester...Tuurlijk, meneer de burgemeester! Dat komt in orde!” Met een zucht legt Pol de telefoon neer. Die burgemeester toch! Sinds Pol zijn kop liet zien op de gemeenteraad (je weet wel, toen met het lokalenprobleem van de plaatselijke Chiro), vraagt burgervader Edouard hem regelmatig om advies. Nu weer in verband met de aanleg van een speelbos in de buurt van het park. Eigenlijk weet hij er niets van af, maar Pol is nu eenmaal Pol, en hij laat niet graag zijn medemens in de steek. Dat betekent dat hij ook nu weer voor een vervanger voor het containerpark moet zorgen. De mensen van het dorp moeten hun afval toch kwijt kunnen! Na enkele telefoontjes heeft Pol de geknipte man gevonden: Thomas, een vriend van vroeger. Een beetje een rare kerel, doet wat met kunst en zo, en wat deed hij ook weer voor de kost? Ach ja, klusjes hier en daar... Hij wil Pol graag uit de nood helpen, vandaag had hij toch niet veel op het programma staan. Wanneer Thomas aankomt op het containerpark, is het al hoog tijd voor Pol om te vertrekken. “Hoi, Thomas! Ik ben nogal gehaast, dus veel uitleg kan ik je niet geven. Eigenlijk is het niet moeilijk: de mensen komen hun afval brengen en jij wijst hen de juiste container. De bordjes met wat erin moet, staan erbij. Succes en bedankt!” En Pol springt zijn fiets op en vertrekt. Thomas blijft een beetje verbaasd ach-

ter. “Tja, we zullen er maar het beste van maken...” denkt hij. Na een korte inspectieronde tussen de containers merkt Thomas dat het inderdaad logisch in elkaar zit. Zo is er bijvoorbeeld een container voor ronde voorwerpen, eentje voor dingen die muziek kunnen maken of voor nog bruikbare voorwerpen: Pol heeft dat goed gezien! Alleen die container F is hem niet helemaal duidelijk. Is dat dan voor fietsen of fijn ijzer? De eerste klant is inmiddels gearriveerd. “Hallo!” zegt een blitse loodgieter. “Is Pol ziek vandaag?” “Nee,” antwoordt Thomas, “hij moest dringend weg, ik vervang hem.” “Ach zo. Zeg, ik heb hier wat versleten buizen bij, weet jij waar ik ermee heen moet?” Thomas denkt even na. “Ik vermoed dat ze best passen in de container met ronde dingen,” zegt hij uiteindelijk. “Mmm,” zegt de loodgieter met een bedenkelijk gezicht, “mijn buizen zijn wel rond, maar ook hol, misschien kan het ook in de container ‘dingen om iets in te stoppen?’” Thomas krabt even in zijn haar. “Zo had ik het nog niet bekeken,” zegt hij, “dat kan natuurlijk ook. Weet je, er staan overal bordjes bij de containers, gooi het maar waar je denkt dat het past.” Ondertussen zijn nog meer mensen aangekomen. Thomas, die ervan overtuigd is dat de mensen zelf het beste weten waar alles in moet, stuurt hen

direct naar de containers, met de boodschap dat ze maar moeten lezen op het bordje wat er wel en niet in mag. Ze kijken eerst even raar op, maar als ze horen dat Thomas Pol vervangt, besluiten ze dat hij wel zal weten wat hij doet. Zo gebeurt het dat Franse porselein terecht komt in container F, in plaats van in ‘dingen die stuk kunnen vallen’, en dat oude blikken gedropt worden in ‘dingen om muziek te maken’ en niet in ‘dingen om te rollen’.

“Een rustig leventje heeft die Pol,” denkt Thomas later bij een kopje koffie, terwijl de containers voller geraaken. Hij kijkt wat verveeld rond, en ziet dan dat Pols deur best een likje verf kan gebruiken. En ze piepte daarnet ook, herinnert hij zich. Thomas’ klusjesvingers beginnen te jeuken.

“Zo te zien kan Pol zijn huisje best wat opknappwerk gebruiken,” denkt hij. Even later loopt hij het containerpark in, op zoek naar gerief. In de container ‘dingen om te schilderen’ (alsof het voorbestemd was!) vindt hij alles om van Pols deur een echt kunstwerkje te maken. Met restjes verf en oude borstels schildert Thomas een levensgroot portret van Pol op de deur. Zijn neus is een beetje grasgroen uitgeslagen, maar het olifantjesroze was opgeraakt bij Pols bolle wangen. Tevreden kijkt Thomas naar het resultaat. Olie om het scheurend scharniertje te herstellen vindt hij in de ‘dingen die vlekken maken’-contai-

ner. Met wat ijzerdraad herstelt hij ook het gat in het hek van het containerpark.

Thomas blijft de hele namiddag bezig met klusjes, tot alles weer picobello in orde is. Deuren gaan weer vlot open en dicht, tussen de groenten in Pols tuintje is het onkruid netjes gewied, en in de container 'nog bruikbare dingen' vond Thomas een leuk schilderijtje dat hij in Pols container ophing. Hij is net klaar als Pol weer binnenfietst. Pol ziet dadelijk dat er van alles veranderd is. Zijn tuintje ziet er warempel prachtig uit, en verbaasd vraagt hij zich af wie die spiegel voor zijn deur heeft gezet.

"Wat is hier gebeurd?" vraagt hij zich luidop af. Thomas komt hem tegemoet.

"Ja, ik had wat tijd over en ik dacht, waarom zou ik Pol niet een handje toesteken? Dus heb ik

alles wat opgeknapt. Ik hoop dat je het niet erg vindt?"

"Nou," zegt Pol, "het is fantastisch! Super dat je me geholpen hebt, ik kom er nooit aan toe om al dat werk te doen. Hoe heb je dat klaargespeeld, op zo'n drukke containerparkdag?"

"Druk? Ik heb een zee van tijd gehad!" antwoordt Thomas. "Met dat bordjes-

stelsysteem is het wel duidelijk waar alle afval in moet, veel hulp hadden de mensen niet nodig." Pol moet even slikken.

"Bedoel je dat je de mensen zelf hebt laten beslissen waar alles in moest?" vraagt hij bang.



"Maar ja! Moeilijk is dat toch niet? Of wel?" Thomas merkt dat Pol even wit wordt, en dan groen en dan rood. En plots rent hij af op de containers en gooit er prompt een heleboel uit. "Oh nee!" hoort Thomas hem roepen. "Geen figuurzagen in 'dingen om iets in te steken', maar in container F! En wat doet die buis bij de 'dingen om

iets in te steken'? Die hoort toch in de container met 'ronde voorwerpen'?!"

De jammerklacht gaat maar door. Thomas, die nog altijd niet begrijpt waarom Pol zo over zijn toeren is, zegt: "Maar het klopt wel! Je kunt je arm in een buis steken, en Frans porselein begint toch met een F?"

Pol, die het misverstand wel begrijpt, zet zich neer met een zucht: "Ja, je hebt gelijk, natuurlijk, maar zelf zou ik het niet zo gesorteerd hebben. Het hangt ervanaf hoe je het bekijkt, en iemand anders zou het misschien in nog een andere container gooien..."

"Zo is dat," zegt Thomas, "maar je hebt wel enkele sterke categorieën, hoor! Voor mijn klussen heb ik alles vlot kunnen terugvinden. Hier staan wel honderd dingen waar iets nuttigs mee gedaan kan worden! Ik kom hier

zeker nog eens zoeken naar materiaal." Pol lacht gelukkig weer en zegt: "Wel wel wel, dan moet je me die maar eens laten zien, want dat hoort allemaal in de container 'nog bruikbare dingen' te zitten." En samen schuimen ze het containerpark af, tot de container met 'nog bruikbare dingen' bijna uit zijn voegen barst...



Voor eeuwig en altijd en de hele wereld ...

Als we via www.chiro.be/links willen doorklikken naar de sites van plaatselijke groepen, weten we niet waar eerst te beginnen. Meer en meer groepen hebben hun eigen webstekje. Niet alleen om foto's op te zetten, maar ook om prijzen te winnen. Raf van **Chiro Werchter**, Kurt van **Chiro Neder-Over-Heembeek** en Stijn van **Chiro Schelle** deden met hun chiro-site mee met de Clickx-wedstrijd. *Verdict: één van de beste 100 amateuristische sites. Voor de eer, voor de fun of per toeval ...*

Dubbelpunt: Waarom neem je met je chiro-site deel aan zo'n echte wedstrijd?

Stijn: Ik heb een abonnement op Clickx. Mijn medewebmaster vond het ook een goed idee om deel te nemen. Maar iets veranderen of een extraatje doen voor de wedstrijd, dat zagen we niet zitten ... We dachten toch niet dat we geselecteerd zouden worden.

Kurt: Blijkbaar moest je je site op voorhand inschrijven. Clickx selecteerde dan een aantal sites waar je op kon stemmen. Maar wij hadden ons helemaal niet ingeschreven. Gelukkig keek iemand van ons eens per toeval op de site. Anders hadden we nooit geweten dat we moesten stemmen.

Raf: Onze webmaster had het gelezen op de site van Clickx. Hij heeft ons gewoon ingeschreven.

Dubbelpunt: Ben je van deur tot deur gaan bellen om voor jullie site te stemmen?

Stijn: Zo goed als iedereen in Schelle en omstreken had een mail gekregen om voor ons te stemmen. Het is ook in de klassen rondgegaan van leiding en leden. De mondelinge reclame ging ook wel goed rond.

Raf: Dubbel stemmen. Dat heeft ons wel wat geholpen. We maakten ook wel veel reclame op ons forum en via mail. 't Is gelukt, hé!

Kurt: Toen we wisten dat we erbij waren, heeft

iedereen van de leiding zijn hele adressenboek op de hoogte gebracht.

Dubbelpunt: Steek je nu veel tijd in zo'n website?

Kurt: Echt veel tijd hebben we er niet ingestoken. De webmaster is iemand van buiten de Chiro, die zo'n project moest opstarten van 't school.

Eigenlijk wisten we niet of onze site nog op het net stond of niet. Het was zo lang geleden dat we hem bekeken hadden, laat staan geüpdatet. Nu ik een cursus internet achter de rug heb, zal ik er nog eens wat tijd insteken.

Stijn: In het opstarten van een chiro-site steek je wel veel tijd, maar in het onderhouden slechts enkele uurtjes per week. Da's ook een tip naar andere

Chiro's toe: begin klein als je de site moet opstarten. Geef alleen de

nodige informatie voor je eigen leden, ouders en leiding. Daarna kun je uitbreiden. Het is ook altijd tof om reacties te krijgen van iedereen. De ouders sturen nu zelfs vragen door naar de leiding via hun persoonlijke chiromail. Zo is er dan toch contact tussen ouders en leiding.

Raf: Wij steken er zelf niet veel tijd in, het is vooral onze webmaster die er wel wat aan doet. Als leiding geven we gewoon onze quiz door en onze foto's. We gebruiken de site niet echt om contact met elkaar te hebben. Op het forum worden soms wel dingen gepost die leuk zijn. Het contact met de ouders gaat nog altijd per telefoon of gewoon mondeling.

Dubbelpunt: En? Zul je nog een keer meedoen?

Stijn: Als er volgend jaar nog zo'n wedstrijd komt, doen we zeker weer mee. Al is 't alleen maar voor het feestje dat we achteraf kregen. Als Chiro zo'n wedstrijd zou lanceren, doen we natuurlijk ook mee.

Kurt: Als Chiro zoiets organiseert, zullen we ook deelnemen, zeker als we ons maar gewoon moeten inschrijven en verder niets doen. Ik denk trouwens dat het een goed initiatief is want

ondertussen zijn er toch veel Chiro's die een site hebben. Het is ook nog een extraatje om zo dingen uit te wisselen en contact te leggen.


Raf: Volgend jaar doen we zeker weer mee. Het is gewoon tof, en met Clickx winnen betekent toch wel iets. Als Chiro zo'n wedstrijd doet, doen we ook zeker mee, maar Clickx blijft toch wel dé site.



Wacht maar, wie weet hoe hoog scoren jullie met de echte chiro-site-wedstrijd? Vanaf april kunnen alle chiro-sites zich inschrijven in 'de chiro-site van het jaar'-wedstrijd, die in september in alle hevigheid zal woeden. Hou <http://www.chiro.be> in de gaten en ... 'date' die boel maar al 'up'!



Een tijdje terug ontvingen we een mailtje van een bezorgde VB. Haar Chiro heeft last van concurrentie van andere chirogroepen. Wij vroegen ons af of dit een veel voorkomend probleem is. We legden tijdens een Groepsleidingsweekend vier leid(st)ers onze dictafoon voor hun neus.



jeugdbewegingen voor de voeten te lopen.»

Tinneke: «Eigenlijk is het enorm spijtig dat er zo'n concurrentie bestaat. Niet alleen tussen Chiro's, maar tussen jeugdbewegingen in het algemeen. Het is misschien beter dat verschillende groepen die problemen hebben met ledenwerving gewoon samenwerken en erover praten.»

Maarten: «Zulke problemen kunnen misschien het beste worden opgelost door erover te praten met het gewest.»

Tinneke: «Inderdaad, als het gaat om een groep in de buurt ken je elkaar ook waar-

schijnlijk. Dan zou je normaal gezien toch gemakkelijk over zulke dingen moeten kunnen praten.»

Tonny: «Een ledental heeft ook zijn ups en downs. Je kan nadien als groep ook eens zelf in de problemen komen. Dan wil je zelf ook eerlijke kansen krijgen.»

Na een korte babbel is iedereen het er eigenlijk vrij snel over eens dat ledenwerving redelijk moet blijven. Dat zou je zelf immers ook verwachten van een andere groep.

Geert van Chiro Proosterbos Maasmechelen, Tonny van Chiro Pleplo Antwerpen, Maarten van Chiro Horizon Desselgem en Tinneke van Chiro Iris Nieuwkerke reageren.

Geert: «Wij hebben eigenlijk heel weinig last van concurrentie. Maar dit kan toch niet.»

Tonny: «Als je ledenwerving doet, probeer je natuurlijk zo'n groot mogelijk publiek te bereiken. Maar als je een brief van een Chiro uit een buurgemeente in de bus krijgt, denk je toch in de eerste plaats aan de chirogroep die dichterbij in de buurt is. Bij ons zijn er scoutsgroepen in de buurt en wij doen de ledenwerving op scholen gewoon samen.»

Maarten: «Wij hebben chiroleden uit buurgemeenten, waar de Chiro minder goed draait. Die leden krijgen natuurlijk post van onze Chiro. En die leden brengen ook wel andere leden aan. We vermijden wel andere

De mail:

From: een bezorgde VeeBee
To: dubbelpunt@chiro.be

Beste chirosympathisanten

Graag zou ik even willen stilstaan bij het feit dat er opkomende concurrentie is tussen Chiro's...

Wij zijn een meisjeschiro uit een kleine gemeente, met niet zoveel leden. Ook is er in deze gemeente een aparte jongenschiro. Toch gaan beide chirowerkingen goed.

Wat blijkt nu?

Ongeveer een week geleden heeft iedereen in ons dorpje een brief in de bus gekregen van een omliggende Chiro, waarin ze aan ledenwerving doen. Wij vinden dit echt niet leuk en vragen ons echt af wat je daarmee bereikt. Niet dat we daardoor veel gasten verliezen! Integendeel! Maar we vinden het gewoon spijtig dat er al concurrentie bestaat tussen Chiro's!

Daarbij komt nog dat een andere jeugdbeweging ook in de buurt bij ons op de school ledenwerving komt doen en ook een brief verstuurt aan al de kinderen in onze gemeente! Sorry, maar dat gaat ons petje te boven! Dat is bij ons nog nooit opgekomen om in een omliggende gemeente ledenwerving te doen. Wij houden ons altijd in onze gemeente als het over ledenwerving gaat!

Ik vraag me echt af of dit nodig is ...

Een bezorgde VeeBee

HOE ZOU HET ZIJN

Vorig jaar was er heel wat te doen rond de plotse tariefverhoging van SABAM. Na lang onderhandelen met vertegenwoordigers uit het jeugdwerk is er uiteindelijk een akkoord bereikt over nieuwe tarieven. Wie nu dus nog een fuif of concert organiseert, weet waar ze zich aan moeten houden...

IK GEEF EEN FUIF. HOEVEEL MOET IK BETALEN AAN SABAM?

De normale regel is dat je 10% op je bruto-inkomsten (= inkom + gratis kaarten + sponsoring) moet betalen, tenzij dit bedrag lager is dan het minimumtarief. Bij een kleine fuif, waar je niet al te veel winst maakt, komt het er meestal op neer dat je moet gaan zoeken in de minimumtabel. Sinds 1 januari 2003 ziet die er als volgt uit:

SABAM: minimumtarief voor fuiven vanaf 1 januari 2003 (bedragen excl. 6% BTW)

Inkom prijs (in €)	Gesonoriseerde oppervlakte (m2)										Supplement per schijf van 100m_ boven 1000m_
	0-100	101-200	201-300	301-400	401-500	501-600	601-700	701-800	801-900	901-1000	
gratis inkom	25,10	28,23	31,37	34,91	37,77	46,48	52,68	58,11	64,30	70,50	3,10
0.01-0.62	33,82	40,45	47,07	52,74	57,37	73,99	86,39	96,07	108,46	120,86	7,75
0.63-1.24	42,53	52,64	62,76	70,56	76,97	101,49	120,08	134,01	152,60	171,20	15,50
1.25-1.86	51,26	64,85	78,45	89,28	98,36	130,55	156,89	176,63	202,97	229,31	23,25
1.87-2.48	59,97	77,05	94,13	107,98	119,73	159,59	193,68	219,24	253,32	287,41	31,00
2.49-3.10	68,69	89,25	109,82	126,69	141,12	188,64	230,47	261,85	303,68	345,51	38,75
3.11-3.72	77,39	101,45	125,50	145,39	162,49	217,68	267,25	304,44	354,02	403,60	46,50
3.73-4.34	86,11	113,65	141,18	164,10	183,88	246,74	304,06	347,06	404,39	461,71	54,25
4.35-4.96	94,82	125,84	156,86	182,80	205,25	275,78	340,85	389,66	454,74	519,81	62,00
4.97-5.58	115,04	153,39	191,74	219,05	246,35	304,84	377,66	432,27	505,09	577,91	69,75
5.59-6.20	124,72	166,95	209,17	239,38	269,58	333,89	414,45	474,86	555,43	636,00	77,50
6.21-7.44	144,10	194,07	244,03	280,05	316,06	391,99	488,05	560,09	656,15	752,21	93,00
7.45-8.68	163,46	221,17	278,88	320,71	362,54	450,08	561,63	645,29	756,84	868,40	108,50
8.69-9.92	182,82	248,28	313,73	361,38	409,02	508,18	635,23	730,52	857,56	984,61	124,00
9.93-11.16	202,18	275,40	348,61	402,06	455,50	566,29	708,83	815,72	958,26	1.100,80	139,50
11.17-12.40	221,57	302,52	383,47	442,73	501,98	624,39	782,43	900,94	1.058,98	1.217,01	155,00
Supplement per aangevangen schijf van € 1,24 boven de € 12,50	19,34	27,09	34,83	40,66	46,48	58,13	73,62	85,28	100,77	116,26	



Nog enkele tips

TIP 1: BETER € 1,24 INKOM DAN € 1,25

Leg de tabel met minimumbedragen naast de inkomprijs van je fuif. Door je (gemiddelde) inkomprijs (= som van de verschillende inkomrijzen, gedeeld door het aantal verschillende inkomrijzen) een paar eurocenten te verlagen, bespaar je soms veel op je Sabam-factuur. Vraag bijvoorbeeld beter € 1,24 dan € 1,25 inkom. Zo kom je in een lagere betalingsschijf terecht.

TIP 2: BETER € 1,25 VOOR EEN DRANKJE DAN € 1,30

Als de prijs van de meest gevraagde drank (meestal cola of pintje) hoger ligt dan € 1,25, wordt het verschil bij de inkomprijs gevoegd om je Sabam-factuur te berekenen. Houd de prijs van je drank dus laag genoeg.

TIP 3: JE SABAM-FACTUUR ON LINE BEREKENEN

Je kan binnenkort op de site van Sabam je factuur on line berekenen. Zolang dit nog niet mogelijk is, kan dit ook op de site van VFJ (Vlaamse Federatie van Jeugthuizen & Jongerencentra): www.vfj.be. Zo kun je checken of je niet teveel betaalt.

TIP 4: BETAAL GEEN DUBBELE FACTUUR...

Als je een concertje én een fuif hebt op dezelfde avond in dezelfde zaal, moet je maar 1 factuur betalen, en dat is bijna altijd het fuiftarief. In uitzonderlijke gevallen is het concerttarief duurder dan het fuiftarief, en zul je dus het concerttarief moeten betalen (bvb. als de groep die optreedt zeer duur is). Je moet alleszins geen 2 facturen betalen!

TIP 5: CONTROLEER JE FACTUUR!

Als je niet weet hoe men aan het bedrag komt dat op je factuur staat, dan bel je gewoon eens naar het inningskantoor. Zij kunnen je vertellen hoe ze aan dat bedrag gekomen zijn.

TIP 6: GEEN CORRECTE FACTUUR?

Kaart dit eerst aan bij het inningskantoor. Als je hier niet voldoende geholpen wordt, kun je je tot Sabam Brussel wenden. Een klachtenbrief, mail of telefoontje kan soms wonderen doen.

Contactpersoon bij Sabam Brussel: Dhr. Egbert Jacquemyn, tel: (02) 286 82 42, fax: (02) 230 52 57, egbert.jacquemyn@sabam.be. Sabam is gevestigd in de Aarlenstraat 75-77, 1040 Brussel.

Word je ook bij Sabam Brussel niet voldoende geholpen, dan kun je je in laatste instantie richten tot de Controledienst der Beheersvennootschappen van de Auteursrechten en Naburige Rechten. De Controledienst zit onder de Federale Overheidsdienst Economie, Economische Inspectie. Het adres: WTC III, Simon Bolivarlaan 30, 1000 Brussel. Telefoonnummer: (02)287 36 65.

TIP 7: DOE JE AANVRAAG TEN LAATSTE 10 DAGEN OP VOORHAND

Als je je aanvraag niet of niet op tijd doet, kun je een boete krijgen van 30% bovenop het bedrag dat je normaal moet betalen.

TIP 8: GEBRUIK ALLEEN DE RUIMTE DIE JE NODIG HEBT

Als je een grote zaal gebruikt die je zeker niet vol krijgt met je bezoekers kun je een gedeelte van de zaal afbakken. Zo moet je alleen betalen voor het gebruikte deel van de zaal. Geef de gebruikte oppervlakte aan op je aanvraagformulier en schrijf er ook bij dat je een deel van de zaal afbakent.

TIP 9: VOOR ONBESCHERMDE MUZIEK MOET JE NIET BETALEN!

Als een groep enkel eigen nummers speelt, en zij zijn niet aangesloten bij Sabam of een andere beheersvennootschap, dan moet je ook niet betalen voor het gebruik van hun muziek. Als die groep ook covers speelt of als je ook andere muziek draait, moet je natuurlijk wel betalen.

Heb je vragen of opmerkingen, of wil je dit verhaal verder opvolgen? Contacteer Natalie De Leenheer, Vlaamse Jeugdraad, natalie.deleenheer@vlaamsejeugdraad.be, (02) 551 13 74 of Tom Meirte, Steunpunt Jeugd, tom.meirte@steunpuntjeugd.be, (02)551 13 85

OM HET SNELSTE, OM HET BIJ

Estafettespelen zijn typische spelen voor jonge kinderen. Je kan ze spelen:

- ▶ **om het snelst:** dit moet je goed organiseren zodat je kan vergelijken. Dit houdt o.a. ook eerlijkheid in:
 - **start:** bvb. van achter een lijn en op signaal
 - **keerpunt:** bvb. rond kegel, over een lijn en terug
 - **aflossing:** bvb. stokje of springtouw doorgeven
 - **verplaatsingswijze:** bvb. niet hinkelen, lopend touwspringen
- ▶ **om het best**
- ▶ **om het mooist**
- ▶ ...

Je kan ook verschil hebben bij het vertrek van de volgende kandidaat, nl:

- ▶ **werken in golven:** vertrekken op het signaal van de leid(st)er (= schools)
- ▶ **werken in stroom:** vertrekken als de vorige een merkteken passeert

Om je speelclubbers niet onnodig te laten wachten - ze kunnen nogal ongeduldig zijn - kan je beter voldoende groepen voorzien . (bvb. 5 kinderen per ploeg)

FLUITESTAFETTE (+ 8)

De ploegen staan naast elkaar, en de speelclubbers zijn verdeeld over het veld. Iedere speler krijgt een droge beschuit. Op het signaal eet de eerste van iedere ploeg die droge beschuit op, loopt naar de volgende speler. Die mag pas beginnen eten als de eerste heeft gefloten. De tweede eet beschuit en loopt naar de derde, fluit, enz...

NEUSESTAFETTE (+8)

De spelers van elke ploeg staan uiteen. De eerste speelclubber van elke ploeg

heeft op zijn/haar neus het buitenste gedeelte van een lucifersdoosje. Op het beginsignaal keren ze zich om en proberen het doosje op de neus van de volgende te drukken. Hierbij houden beide speelclubbers de handen op de rug. Valt het doosje op de grond, dan moet het met de neus van de grond worden opgepikt door de laatste die het op zijn/haar neus had.

NAALD- EN DRAADESTAFETTE (+8)

De spelers van elke ploeg staan achter elkaar. De nummers 1 staan met de han-

den gevouwen. Op het beginsignaal stappen ze over hun gevouwen handen, zodat ze dan de handen op de rug hebben. Zo lopen ze naar het einde van de baan. Dan huppelen ze terug en tikken nummer 2 aan, die dan mag beginnen.

ZWEEDSE ESTAFETTE (+8)

De speelclubbers van elke ploeg staan achtereen. De nummers 1 rennen met een stok van ongeveer 2 meter tot aan het keerpunt en terug. Bij hun terugkomst geven ze een uiteinde van de stok aan de nummers 2. Samen houden ze de stok zo laag mogelijk bij de grond. Ze



ESTE, OM HET MOOISTE

trekken nu de stok onder de voeten van hun ploeg door. Heeft de laatste van de groep gesprongen, dan gaat nummer 1 achter dit laatste kind staan. Nummer 2 rent dan naar het einde van de baan, komt terug, laat de stok aan het andere einde vasthouden door nummer 3, enz.

TANDEM RACE (+8)

Het is het beste om deze wedstrijd op zachte grond te spelen. De speelclubbers vormen per groep koppels. Een van de twee zit op handen en knieën, de andere staat erachter. Het achterste kind pakt de enkels van de partner vast, zodat elk koppel als het ware een tandem vormt. Op het startsignaal kruipen telkens twee tandems (van elke groep één) naar de finish, ongeveer 10 meter verder. De groep met de meeste winnende koppels is winnaar.

HINDERNISSEN (+8)

De speelclubbers zijn verdeeld in ploegen en staan achter elkaar. De spelers lopen om de beurt langs een bepaalde weg, en moeten onderweg een of meer hindernissen nemen. Enkele voorbeelden van minder gekende hindernissen:

- ▶ 10 kaarsen aansteken met één lucifer
- ▶ een kop water met een koffielepel ledigen
- ▶ een spel kaarten in vier gelijke pakjes verdelen
- ▶ een kaartenhuisje bouwen met 8 kaarten
- ▶ de knopen uit een touw halen
- ▶ onder een grondzeil doorkruipen
- ▶ door tonnen zonder bodem kruipen

STOELENSTAFETTE (-8/+8)

Voor iedere ploeg staat een stoel. De nummers 1 van iedere ploeg gaan eerst naar de stoel van de tegenpartij en werpen die omver. Vervolgens lopen ze naar de stoel van de eigen partij om die weer recht te zetten. Zodra die weer rechtstaat, vertrekt de tweede speelclubber met dezelfde opdracht. De eerste speler die erin slaagt bij de eigen stoel te geraken voor die omver gegooid is, wint.

ERWTENSTAFETTE (-8/+8)

Voor iedere ploeg staan twee schotels, waarvan één gevuld met gedroogde erwten.

Iedere speelclubber loopt om de beurt met een rietje naar de schotel met erwten, en moet daar met het rietje een erwt opzuigen en in de andere schotel laten vallen.

SCHOENGRABEL RACE (-8/+8)

De speelclubbers trekken hun schoenen uit. De schoenen worden een beetje verder op een hoop gegooid. Natuurlijk liggen de paren behoorlijk door elkaar. De speelclubbers staan per ploeg achter elkaar aan de startlijn. Op het startsignaal rent de eerste van iedere groep naar de hoop, zoekt zijn of haar schoenen, trekt ze aan, en rent terug naar de startlijn. Dan mag de volgende vertrekken.

WASKNIJPERSTAFETTE (-8/+8)

De spelers stellen zich per ploeg achter elkaar op. Aan de overkant is een waslijn gespannen. Op het startsignaal lopen de eersten van elke ploeg met vijf wasknijpers in de hand naar de waslijn en bevestigen de knijpers zo vlug mogelijk aan de lijn. Daarna rennen ze terug naar de groep en tikken de volgende af. Zij ren-

nen naar de waslijn en halen er zo vlug mogelijk de knijpers weer af. Zij geven de knijpers aan de derde, die ze weer aan de lijn hangt, enz.

WIE SPRINGT HET VERST? (-8)

De spelers staan per ploeg achter elkaar. De eerste staat met de voeten bij elkaar voor de startlijn. De speelclubbers moeten met de voeten tegen elkaar zover mogelijk springen. De tweede speelclubber gaat nu op de plaats staan waar de eerste is neergekomen, en springt vanaf die plaats weer zover mogelijk. Daarna komt de derde, enz. De groep die het verst geraakt, heeft gewonnen.

FLESSESTAFETTE (-8)

Er staan langs het parcours drie of vier flessen. Op de eerste ligt een tennisbal. Na het signaal lopen de nummers 1 naar de eerste fles, nemen de tennisbal van de hals, leggen hem op de tweede fles, lopen terug en tik-

ken nummer 2. Die verplaatst de bal van naar fles 3. Enz.

Is er een effen vloer, dan kun je de flessen omkeren, zodat ze op de hals staan en zeer makkelijk omvallen. Dat maakt het spel nog moeilijker.



SPEELCLUBLEIDING OVERAL TE LANDE... ER VALT IETS TE VERWACHTEN!!!

Knipoog eens lief naar de groepsleid(st)er, ga op de loer liggen bij zijn/haar brievenbus, hou je handen maar al open op de LK, want... in maart is de JOEPLA er weer!

Breng je speelclubbers in vervoering met Mazzel, zijn avonturen en zijn huisje! Dit keer niet in Dubbelpunt, wel in de brievenbus van je groepsleiding!

Groene Dinsdag:

Groene Dinsdag, zeg je? Ja, ja! Was je het al vergeten? Groene Dinsdag is het logische vervolg op Witte Donderdag, Goede Vrijdag, Stille Zaterdag, Pasen en Paasmaandag. Groene Dinsdag is een extra dag Chiro, speciaal voor de rakwi's. Niet zomaar een chirodag maar een groene dinsdag, een gewone weekdag dus, waarop de rakwi's het hele heem, plein en bos voor zich hebben. Dit jaar is er natuurlijk wel een probleempje, want de dinsdag na Pasen valt niet meer in de paasvakantie en iedereen moet dus op die dag naar school. Daarom hebben we beslist om groene dinsdag dit jaar een weekje vroeger te vieren, namelijk op 15 april. Ik weet het, het klopt niet meer helemaal dan, maar de school gaat nu eenmaal voor op de Chiro (al zullen velen het waarschijnlijk liever anders zien). Ook dit jaar speelt de groene dinsdag zich af rond de uitvindersclub van Sjoepap. Het begint allemaal met een brief die Sjoepap heeft gestuurd aan je rakwi's:

Joe de mannen en de vrouwen!

Zeg mijn nonkel Freddy ge weet wel hé die uitvinder wel die zit met een serieus probleem hij doet de hele dag niets anders dan huilen straf hé maar weet ge wat zijn probleem is hij zegt dat hij alles heeft uitgevonden wat er maar uit te vinden is en dat hij nu werkloos is.
Ja amai dacht ik alles al uitgevonden en ik heb toen een lijstje gemaakt met dingen die nog uitgevonden moesten worden en aan mijn nonkel Freddy gegeven maar hij zei dat hij alles daarvan al uitgevonden had en hij heeft mij dan ook alles laten zien: groene wortels, een menu-kiesmachine voor als je niet weet wat je wil eten, een automatische huiswerkmaker,... nonkel Freddy had het allemaal al uitgevonden. Triest dat hij was de stakker maar toen dacht ik plots aan een uitvinding waar ik aan het werken was: een smartie-per-kleur-sorteeremachine ik was daar aan begonnen maar dat was veel te moeilijk ik heb mijn plannen in stukken gescheurd en die zullen nu wel ergens in het containerpark liggen. Daarom schrijf ik ook deze brief aan jullie help willen jullie niet op zoek gaan naar de stukken van het plan van de smartie-per-kleur-sorteeremachine ik geef jullie het plan van een uitvinding van nonkel Freddy: een uitvindingsplanvermaker daarmee kan je het gescheurde plan weer aan elkaar maken en dan kan mijn nonkel Freddy weer aan het uitvinden gaan. Zeg mannen en vrouwen als jullie dat lukt kunnen jullie lid worden van mijn uitvindersclub een echt keicoole club laat maar iets weten zeg nu moet ik gaan

*De groenten
Sjoepap*



Sjoepap heeft ook het plan van de 'uitvindingsplanvermaker' van zijn nonkel bij de brief gestopt, zodat de rakwi's die al zeker kunnen bouwen. Ze hebben natuurlijk ook de stukken nodig van het plan van de smartie-per-kleur-sorteeremachine waar Sjoepap aan begonnen was, maar die zitten tussen het oud papier op het containerpark.

Eén van de werkmannen op het containerpark heeft echter gemerkt dat er tussen de oude kranten stukken zaten die samen een soort plan vormen. Hij raakt er niet helemaal uit wijs, maar besluit toch dat de rakwi's de stukken niet zomaar meekrijgen, misschien is het wel iets heel belangrijks dat hij gevonden heeft. Na een tijdje komen ze toch tot een compromis: de rakwi's moeten verschillende opdrachten uitvoeren om op die manier de stukken te verdienen. Ze hebben ook wat materiaal van het containerpark nodig om de 'uitvindingsplanvermaker' te kunnen maken, want zonder die machine zijn ze natuurlijk nog niets met de stukken plan.

OPDRACHTEN DIE UITGEVOERD KUNNEN WORDEN:

- Maak een kauwgomketting van 10 meter die je kan vasthouden (een ketting op de grond plakken zou wat te simpel zijn).

de uitvindersclub



- ▶ Tel EXACT 200 rijstkorrels.
- ▶ Speel 'Broeder Jacob' op een zelfgemaakt flesjesorgel.
- ▶ Hou een fietswiel draaiend tot alle andere opdrachten gedaan zijn.
- ▶ Probeer een punaise met de punt omhoog te laten drijven op een badje water (lijkt simpel, maar is het zeker niet als je een punaise neemt zonder plastic).
- ▶ Plak een krantensliert van 200 meter aan elkaar.
- ▶ Puzzel drie foto's in elkaar die in stukken geknipt zijn.
- ▶ Maak voor iedereen een sieraad.
- ▶ Schmink iedereen.
- ▶ Maak een piramide van omgekeerde lege conservenblikjes en probeer daar 100 kleine voorwerpen (pionnen enz.) op te zetten, aan te hangen,...
- ▶ Maak fruitsla.
- ▶ Maak voor iedereen een bril uit ijzerdraad (aan de uiteinden doe je best wat plakband, om snijwonden aan de oren te voorkomen).
- ▶ Leg een parcours af in een kartonnen doos.
- ▶ Knoop 1 m gekookte spaghetti aan elkaar.
- ▶ Vouw 200 vliegtuigjes die minstens 2 m kunnen vliegen.
- ▶ ...

Als ze materiaal genoeg verzameld hebben, kunnen je rakwi's starten aan

de bouw van de 'uitvindingsplanvermaker'. Als die klaar is en ze het plan van Sjoepap willen herstellen, komen ze tot de conclusie dat het belangrijk is om de 6 stukken in de juiste volgorde in de machine te steken (stuk boven links eerst, dan boven rechts, midden links, ...).

Om te weten te komen welk stuk waar moet komen, spelen we mastermind. In het bos hangen kleurpotloden. Per groepje (of alleen, afhankelijk van de grootte van je ploeg) krijgen ze een blad waar een hele reeks rechthoeken op staat, die telkens in zes stukken verdeeld zijn. Op elk van de stukken van het plan van Sjoepap staat achteraan een gekleurd bolletje. De rakwi's moeten dus de juiste kleur in het juiste vakje zetten. Wanneer een groepje zijn zes vakjes heeft gekleurd, gaan ze terug naar de begeleiding om te vragen welke kleuren juist zijn. Op die manier moeten ze doorgaan tot alle kleuren op de juiste plaats staan. Op bepaalde momenten tijdens het spel zal ergens in het bos een fluitsignaal klinken. Wanneer ze dit horen, moeten de rakwi's zo snel mogelijk bij die leid(st)er zien te geraken. Het

groepje dat eerst aankomt, moet een korte opdracht uitvoeren. Als ze daarin slagen, mogen ze een kaartje trekken waar een tip op staat i.v.m. de kleurencombinatie, bvb.: linksonder staat blauw, groen grenst nergens aan rood,...

Om het spel wat moeilijker te maken, kun je gewoon zeggen hoeveel kleuren juist zijn, en niet onmiddellijk welke kleuren.

Als het plan opnieuw gemaakt is, kan het opgestuurd worden naar de nonkel van Sjoepap, zodat die weer kan beginnen bouwen aan een nieuwe uitvinding.

Iedereen die meegewerkt heeft om de nonkel van Sjoepap weer aan een nieuwe uitvinding te helpen, heeft het absoluut verdiend om lid te worden van de uitvinderclub. Bij een echte club hoort natuurlijk een echte lidkaart, en die ontvangt elke rakwi als je een foto van jullie 'uitvindingsplanvermaker' opstuurt naar De Uitvindersclub, Kipdorp 30, 2000 Antwerpen.



Zoek op en onder... je titoploeg!

Jullie hebben we nodig, ja jullie, titoleiding!

Doe mee aan onze tito-enquête!

Waarom deze enquête?

Binnen de Chiro leeft de opvatting dat het ledenaantal vanaf de tito's daalt. Wij willen hier een beter zicht op krijgen. Is dit echt zo? Vallen de tito's af? Wanneer vallen ze af: bij de overgang van rakwi's naar tito's, of echt bij de tito's?

Om beter te kunnen inspelen op de psychologie en de leefwereld van de tito's zijn jullie antwoorden super-belangrijk. Dus, vul massaal deze enquête in en stuur ze op naar Tito-nac, Kipdorp 30, 2000 Antwerpen. Je kunt ze binnenkort ook invullen op www.chiro.be.

JOEPIE, WE GAAN OP MIDDEL- EEUWS WEEKEND!

Ga zeker eens op weekend met je tito's. De lente is hiervoor het ideale moment. Het wordt weer iets warmer, en de ploeg begint elkaar al wat beter te kennen en te vertrouwen. Kies een leuke plaats en een goede datum. Bespreek beide samen met je tito's. Zo kun je ervoor zorgen dat er zoveel mogelijk tito's mee kunnen. Maak ook voor je weekend een leuke uitnodiging en giet dit alles in een thema. Dat werkt altijd, ook nog bij tito's!

Tips om je titoploeg te behouden en te verbeteren...

ZORG DAT JE TITO'S ELKAAR GOED LEREN KENNEN.

Bvb. slaapkamertocht: laat je tito's weten dat je met de hele ploeg binnen enkele weken op slaapkamertocht gaat. Stippel een route uit waardoor je bij elke tito thuis passeert. Ga dan met de ploeg op elke kamer een kijkje nemen en speel er een rustig spelletje.

Door op de kamers te komen van de tito's leren ze elkaar beter kennen. Een slaapkamer geeft veel bloot van iemand!

Nadien kan je bvb. nog een quiz doen waarbij de vragen betrekking hebben op de tito-slaapkamers.

STEEK JE MAANDPROGRAMMA IN EEN LEUK JASJE.

Nodig je tito's op een originele en leuke manier uit. Vergeet niemand, en zorg dat het maandprogramma op tijd bij iedereen is. Zorg voor vol-

doende variatie!

Bvb.: nodig je tito's uit voor een paasspel. Maak je uitnodiging zo klein mogelijk, snij een chocolade-paasei open, steek je uitnodiging erin en plak het ei weer dicht door de rand een beetje te verwarmen! Je tito's zullen smullen van je maandprogramma!



DOE MEE MET TNT.

De opbouw van je titoploeg doorheen het jaar is belangrijk. Tito's groeien in de loop van het werkjaar meer en meer naar elkaar toe en vormen een alsmear hechtere ploeg. Zoiets kan spontaan gebeuren, maar je kan dit natuurlijk ook een beetje stimuleren met de TnT-dagen. Ideeën voor een leuke TnT-zondag vind je in het Titoboek, en natuurlijk ook in de scheurkalender (op 29 september, op 12 januari en op 30 maart).



HOE VOELEN ZE ZICH IN DE PLOEG?

Evalueren is belangrijk. Tito's appreciëren het als er naar hen geluisterd wordt. Het is dan ook belangrijk dat er achteraf iets gebeurt met de informatie die je uit een evaluatie haalt. Onderschat 'de vorm' niet: bedenk een leuk techniekje en zorg ervoor dat iedereen voldoende aan bod komt.

Bvb.: laat de tito's een plaats innemen in het lokaal. Vraag hen ook waarom ze zich daar zetten. Waarom dicht bij elkaar? Waarom staat iemand in een hoekje? Waarom staat Tinne dicht bij Geert? Kijken we in dezelfde richting? Enz.

...

VEEL SUCCES EN PAPRIKARODE VITAMIENTJES
VAN DE TITO-NAC X



Naam Chiro: _____ Stamnummer: _____ / _____

In welk verbond ligt jullie groep?

- West-Vlaanderen Antwerpen Mechelen Kempen Leuven Brussel Reinaert Heuvelland
 Roeland Limburg

Hoeveel leden hebben jullie in het totaal?

- minder dan 30 tussen 30 en 60 tussen 60 en 100 meer dan 100

Wie zijn de rakwi's in jullie Chiro?

- leerlingen van het 4e, 5e en 6e leerjaar leerlingen van het 5e en 6e leerjaar

Hoeveel rakwi's waren er vorig jaar?

- ingeschreven kwiks: _____
■ ingeschreven rakkers: _____
■ kwiks mee op bivak: _____
■ rakkers mee op bivak: _____

Hoeveel tito's hebben jullie dit jaar?

- ingeschreven toppers: _____
■ ingeschreven tippers: _____
■ hoeveel tippers op zondag (gemiddeld): _____
■ hoeveel toppers op zondag (gemiddeld): _____

Hoeveel tito's vallen er af in de loop van het chirojaar?

- bijna geen
 een paar, maar niet meer dan bij andere afdelingen
 meer dan bij andere afdelingen

Als leden niet meer naar de Chiro komen, wat is dan volgens jou de reden?

- ze hebben andere hobby's, bvb. sport
 ze hebben te veel werk voor de school
 ze zijn niet meer geïnteresseerd in Chiro
 ze hebben nieuwe of andere vrienden
 ze voelen zich te groot voor Chiro
 hun ouders vinden dat ze te oud zijn voor Chiro
 ze werden gepest
 andere reden, namelijk: _____

Wat vind je van deze stelling? "De titoleeftijd is de leeftijd waarop veel leden stoppen met Chiro?"

- Ik vind dat volledig verkeerd.
 Er zit misschien een beetje waarheid in.
 Dat kan kloppen, maar als leiding kun je daar iets aan doen.
 Dat klopt volledig, en je kunt er niets aan doen.

WEZENS VAN 'VER WEG'

Nee, we gaan geen trendy 24-urens spel spelen. Nee, we gaan deze maand niet op weekend. Nee, we gaan ook geen gewone chirozondag tegemoet. Er is 4 keer activiteit tijdens eenzelfde weekend, en tussenin gaan de keti's terug naar huis. Wat ze moeten weten, is op welke uren ze er moeten zijn, mét hun fiets (met lichten)!

ZATERDAG 10U-12U ▶ Spelregels en spelvoorbereiding	ZATERDAG 16U-19U ▶ Vuren aansteken en pannenkoeken maken ▶ Oproep wezens van ver weg
ZONDAG 10U-12U ▶ Verkenning	ZONDAG 17U-21U ▶ Finale oproep wezens van ver weg ▶ Slotmoment

ZATERDAGMORGEN, 10U: DE KETI'S ZIJN ER VOOR DE EERSTE KEER

Een professor archeologie komt twee vondsten uit de IJstijd afgeven. Hij wil dat twee onafhankelijke onderzoeksbureaus elk één vondst onderzoeken. Hij geeft twee ploegen allebei het geheime adres van hun laboratorium en een prikklokkaart. De professor legt het systeem van de kaart uit en zegt dan dat ze om 11u verwacht worden met de vondst in hun labo.

ZATERDAGVOORMIDDAG, 11U: DE KETI'S ZIJN OP HUN JUISTE POST

Op het geheime adres staat een leid(st)er als laborant. De vondst, die de leden te lijf moeten gaan, is een grote ijsklomp met daarin een oud document.

Samen met de laborant proberen de keti's het spel te snappen. Het is de bedoeling dat zij als enige op een juiste manier de boodschap kunnen verzenden. De laborant legt uit hoe

ze de andere ploeg kunnen uitschakelen.

De leden mogen hun materiaal halen waar ze willen, maar in de lokalen kunnen ze het sowieso krijgen van bijvoorbeeld de professor archeologie.

Aan zij die deze brief vinden

Ooit waren wij hier op aarde. We keren pas terug als jullie er klaar voor zijn. Stuur daarom een bericht recht naar de hemel. Je kan onze aandacht trekken door vuren te maken op de punten van een regelmatige vijfpuntsster, in een cirkel met een straal van 2 meter. Eén punt van de ster moet precies naar het noorden wijzen. Laat een eerste keer van jullie horen in het donker. Ga allemaal samen in het midden van de ster zitten en eet een warm gerecht. Wij komen dan dichterbij om met jullie te communiceren. Roep ons de volgende dag op dezelfde manier op. Wij laten jullie dan weten hoe jullie ons kunnen verwelkomen. Opgelet! We willen maar met één iemand contact opnemen. Als een vuur niet brandt, als de richting van de ster niet correct is, of als de ster niet regelmatig is, verneem je niets van ons. Als extra maatregel spreken we nog een teken af. Als een vijfpuntsster omgeven is door een wijde kring van vele kleine lichtjes, geven wij ook niet de juiste manier om ons een boodschap te sturen.

DE PRIKKLOK:

Om te controleren dat de leden 4 keer komen en tussenin telkens naar huis gaan, is er de prikklok. Telkens als ze op een post aankomen, wordt hun kaart afgetekend. Als ze nadien naar huis gaan, moet één van hun familieleden binnen het half uur opnieuw de kaart aftekenen.



Tot slot schrijft de hoofdlaborant nog een schema op met wat ze wanneer moeten doen.

Uitschakelen andere ploeg:

- ▶ Je kan ervoor zorgen dat de andere ster niet juist gemaakt en geplaatst is.
- ▶ Je kunt een cirkel met theelichtjes maken rond die andere ster. Die kring kan zeer groot gemaakt worden, zelfs op de straten eromheen. De andere ploeg kan die lichtjes weer uit doen, maar soms moeten ze allemaal samen in hun ster zitten.
- ▶ Om de locatie van de anderen te weten te komen, kunnen ze met de fiets verkennen of de leden van de andere ploeg volgen.
- ▶ De keti's krijgen ook twee wapens.
 - Het eerste is een schietbuis uit pvc, waarmee ze geheugenwissende pijlen



kunnen schieten. Wie geraakt wordt, kan overtuigd worden om van ploeg te veranderen, maar is de plaats van de andere ploeg dan vergeten. Hiertegen kun je een schild maken.

- Het tweede wapen is een krijtje als 'zendertje'. Als iemand ermee geraakt wordt, moet die elke 100 meter een duidelijk teken achterlaten. Het slachtoffer moet zelf krijtje bijhalen als dat nodig is. Als er iemand kan zien dat het krijtje gesmeten wordt, dan telt het niet.

ZATERDAGNAMIDDAG, 16U: HET TWEDE BLOK OP HET GEHEIME ADRES

- ▶ Ster maken voor de eerste oproep. Zorg ook voor vuurkooien of tonnen om veilig vuur te maken.
- ▶ Eten maken. Pannenkoeken zijn haalbaar. Ze kunnen dat op kleine kampeervuurtjes maken.
- ▶ (Eventueel:) Wapens halen en schilden maken.
- ▶ Op verkenning gaan, maar dat moet nog niet.

ZONDAGMORGEN, 10U: IN EIGEN KAMP

- ▶ Verkenning (ze kunnen dat wel op eigen initiatief het hele weekend doen).

ZONDAGNAMIDDAG, 17U: VERZAMELING IN KAMP VOOR TWEDE OPROEP

- ▶ Tijdens de eerste twee uren: warm eten (croque-monsieur) tussen de vuren.
- ▶ Proberen de poging van de andere ploeg te vrijdelen. Een ploeg kan hiervoor 's morgens ook al alles in orde gebracht hebben.
- ▶ Laborant controleert of alles vol-

gens de regels verlopen is + geeft een blad om morse te ontcijferen. Zo moeten ze communiceren met de wezens van ver weg.

- ▶ Leiding gaat na of er een ploeg geslaagd is:
 - 1 ploeg geslaagd: sein in morse hoe ze een boodschap naar de hemel kunnen sturen.
 - 2 ploegen geslaagd: sein dat ze allebei terug naar de lokalen moeten gaan om te fusioneren. De wezens van ver weg willen maar met 1 brandende vijfster communiceren. 1 plek moet gedooft worden.
 - 0 ploegen geslaagd: een einde in mineur of sein dat ze naar de lokalen moeten, waar de laboranten een fusie kunnen suggereren.

Tip: Op "www.vvksm.be/veldwerk/morse" kun je tekst laten omzetten in morse, en omgekeerd.

ZONDAGAVOND, 19U: HET PASSENDE ANTWOORD WORDT GESEIND

De ploegen moeten te weten komen dat ze veel rook moeten maken, omdat het voor het algemeen belang van de mens beter is dat de wezens van ver weg niet terugkomen naar de aarde.

ZONDAGVOND, 20U TOT 21: SLOT

De leiding zorgt voor een enorme rookproductie. Vermeng daarvoor KNO₃ (kaliumnitraat) met suiker en steek het aan. Dat geeft eerst een soort steekvlam en vlak daarna erg veel rook. Een felle vlam en een mooie witte hemel zijn de afsluiter van deze hopelijk spetterende activiteit.

KOBE SMITS

AANPASSINGEN VAN DE LEIDING

- ▶ Pannenkoeken werden vervangen door soep en brood, de croque-monsieurs door hotdogs.
- ▶ Ook op zaterdag mogen de leden al op verkenning gaan naar het andere kamp.
- ▶ Om de ster van de andere ploeg te saboteren, kunnen ze spiegels gebruiken die binnen de 100 meter opgesteld moeten zijn en het licht weerkaatsen, zodat de ster niet regelmatig lijkt.
- ▶ Om de eigen ster te verdedigen, krijgen ze knuppels in mousse. Wie geraakt wordt, moet alles weggooien wat hij bijheeft om de ster te saboteren, bvb. water.
- ▶ Voor en na elk spelblok moeten de leden naar het lokaal komen, zodat de leiding een overzicht houdt van de gebeurtenissen en ook weet of iedereen veilig vanuit de lokalen naar huis vertrekt.

REACTIES VAN DE KERELS

Kevin / Keffe: Het was plezant, maar onbekenden hadden 's nachts al ons hout opgefikt, dus moesten we nieuw hout halen in de Chiro.

Plons: Vooral de sneeuw maakte het spel erg plezant.

Kaïke met de geluksbuik: Het was echt om te gieren: bijna onze soep laten aanbranden, omdat we er geen water hadden bijgedaan. 't Was bangelijk!

Steven: 't Was plezant en zeker de moeite waard om nog eens te doen.

Tom: Met dit weer (sneeuw - nvdr) is het echt wel tof om een heel weekend buiten te zijn en dit spel te doen, vooral vuurtjes stoken is plezant. En ik vond het keitof dat we hun kamp gevonden hebben en dat wij gewonnen hebben.

Tim: Dat was keiplezant, kerel! Echt waar. Het was wel wat koud, maar ons eten was heel lekker.

Gerry: Ik vond het wel tof en wil dat zeker nog meer doen.

REACTIES LEIDING NA SPEL

Othman: Onze kerels hebben er meer een survivalspel van gemaakt, dan dat ze het spel echt gespeeld hebben, maar dat lag ook wel aan het weer (nvdr: op zaterdag heeft het de hele dag door gesneeuwd en was het heel erg koud). Misschien hadden we zelf als leiding ook in de kampen moeten zitten, dan was er wat meer druk geweest om te winnen. Het idee om te spelen in vier blokken is ook wel origineel.

Dries: Het was voor onze kerels moeilijk om zich in te leven in dit verhaal met buitenaardse wezens. Misschien was het beter veel ingewikkelder of superbelachelijk en absurd geweest. Spijtig dat je als leiding vrij inactief bent en vaak moet wachten tot je mannen opdagen om materiaal, of omdat het nog niet donker genoeg is om te seinen. Wel origineel vond ik dat je een kamp normaal simuleert met enkele wimpels, terwijl dat nu helemaal 'echt' was, met vuur, potten en materiaal. Ook leuk is dat ze elkaar niet weten zitten en moeten zoeken. Waarschijnlijk zouden ze dat gedaan hebben als ze met wat meer in elke ploeg hadden gezeten; dan zou het spel heel wat vlotter verlopen zijn. Mochten we het nog eens doen, dan zou ik er meer strategie en tactiek in stoppen en meer mogelijkheden om de concurrentie een loer te draaien. Maar we hebben ons over het algemeen echt wel bangelijk goed geamuseerd, hoor!! 't Was echt fijn, wat bewezen wordt door het feit dat ons mannen niet geklaagd hebben over de nattigheid en de kou...

TINE WOUTERS



EERSTE

bij 'kleine aspi'

Hé, die aspileiding!

Deze maand zetten we hier de aspiwerking extra in de kijker: hoeveel aspi groepen zijn er zoal in Vlaanderen en hoe groot zijn die groepen dan?

Laten we eens een paar tabelletjes uit onze nationale aspihoed toveren.

Hoeveel aspi ploegen zijn er met:

	aantal aspi ploegen	% van het totaal aantal aspi ploegen
1 tot 5 aspiranten	334	44,7 %
6 tot 10 aspiranten	291	39,0 %
11 tot 15 aspiranten	121	16,2 %

Wat blijkt? Van de 746 chiro groepen in Vlaanderen met aspiranten zijn er 334 met een kleine aspi ploeg. Dat betekent dat bijna de helft (44,7 %) van alle aspi ploegen maximaal vijf hoofden telt!

In het verleden werden deze kleine groepen vaak over het hoofd gezien wanneer we een supertof aspi spel in Dubbelpunt zetten. Wel, mijn beste aspileiding, deze maand maken we dat dubbel en dik goed!

Het lijkt niet gemakkelijk, zo een heel jaar leid(st)er te zijn van een piepklein aspi groepje. Waar blijf je genoeg inspiratie halen om die gekke bende week in week uit een reuze leuk programma aan te bieden?

Een klein groepje hebben betekent niet per se een probleem voor de rest van het jaar. Het komt er gewoon op neer om je spelen – of je groep – op zo'n manier aan te passen dat het probleem zichzelf oplost.

HOE PAS JE HET SPEL AAN?

Grote groepsspelen lijken een onoverkomelijk probleem. Hoe speel je basebal, basketbal of voetbal als je maar met drie of vier bent?

Dubbelpunt januari bevatte hiervoor al een aantal interessante aanzetten, maar de essentie ligt erin dat je je creativiteit extra hard moet aanspreken. Verbeeldingskracht maakt het verschil. Laat het jaarthema nu net SPEEL-GOED zijn! Je kan altijd terugvallen op je eigen ervaring. Herinner je dat spel nog dat je een paar jaar geleden hebt gespeeld en waar iedereen heel enthousiast over was? Wel, met een paar kleine aanpassingen creëer je een totaal nieuw aspi spel.

Met andere woorden, kleeft een spel helemaal uit, behoud de essentie en bouw het opnieuw op met elementen aangepast aan jouw aspi bende!

Een leuk hulpmiddel om je creativiteit te stimuleren: neem één dobbelsteen en gebruik de zes vlakken om 'te gebruiken materiaal' op te schrijven (bv.: een stuk krijt, een squashballetje, een fiets, oranje verf, ...).

Neem een tweede dobbelsteen en schrijf daar zes verschillende locaties op (bv.: in het bos, op een grasveld, in de lokalen, ...).

Ten derde neem je een willekeurig spel dat je vaak in jouw Chiro speelt, en je werpt je twee dobbelstenen. Zo kom je automatisch op nieuwe en knotsgekke spelen die vaak zo eenvoudig in elkaar zitten dat het je verbaast dat je daar nog nooit bent opgekomen! (Voorbeelden: jagersbal in het bos met een squashballetje, verstoppertje op een grasveld met de fiets.)

HOE PAS JE HET AANTAL DEELNEMERS AAN?

Mobiliseer de keti's om samen een spel te spelen. Of speel eens wat vaker gemengd met andere aspi groepen. Het is ook voor jouw aspi's interessant om eens aspi's tegen te komen uit andere Chiro's. Zo kunnen ze eens zien hoe het er in andere Chiro's aan toegaat.

E HULP

groep' - gevallen

NOG IDEETJES NODIG?

Vraag eens rond bij andere aspileiding op een gewestactiviteit. Of spring eens binnen bij De Banier. Daar ligt een klein boekje "Spelen met een kleine groep", waarin je een heleboel leuke spelen kan vinden voor kleine aspi-groepen.

Tot slot nog een tof voorbeeldspel:

Rond en rond: Elke deelnemer krijgt tien lucifers. Neem een lege fles en zet die op een stoel. Vervolgens begin je met de hele ploeg rond de stoel te lopen. Na elke ronde mag je één lucifer op de top van de fles leggen. Bedoeling is zo snel mogelijk verlost te zijn van al je lucifers. Als je de lucifers op de grond doet vallen, zijn ze allemaal voor jou.

ORANJE GROETEN
DE ASPI-NAC



ASPI'DEE



Hé, die Dubbelpunt!

Jullie vragen toffe spelen om in de ASPI'DEE te zetten? Wel, hier is er eentje. Na een brainstormpje kwam ik op het idee om volgend spel te spelen met mijn aspi's. Achteraf waren ze laaiend enthousiast. Zeker niet de laatste keer dat we dit spel speelden! Ik heb het, bij gebrek aan een betere titel, "Gotta Catch'm All" genoemd. Hier gaat'ie!

Verzamel een aantal verschillende objecten, maar zie dat je van elk evenveel stuks kan verzamelen als er deelnemers aan het spel zijn. Als je met vijf bent, moet je dus bijvoorbeeld vijf wasknijpers, vijf ballen, vijf stukken krijt enz. bij elkaar zoeken. Zorg er dan voor dat elke deelnemer één exemplaar van elk meekrijgt (één wasknijper, één bal, enz.) en in zijn of haar kamp legt.

Wanneer het startsignaal gaat, is het de bedoeling dat je alle exemplaren van één soort verzamelt (vb. de vijf wasknijpers) door ze uit de andere kampen weg te grissen en ze in het eigen kamp te leggen.

De eerste die hierin slaagt, is gewonnen!

Veel plezier!

Tompe, Chiro Sloratokels

Chiro D. doet mee aan een boomplantactie in het dorp • 'Chiro nationaal' roept de groepen op om mee op te stappen in de Manifestatie voor Gelijke Kansen • Chiro R. doet jaarlijks mee aan de 11.11.11-campagne • De aspi's van Chiro H. gingen, zoals elk jaar, met de fiets naar de IJzerbedevaart • Chiro K. start, als lid van de jeugd-raad, mee een petitie op om de speelpleinen in de stad te vernieuwen • Chiro L. nam dit jaar 3 vluchtelingen mee op bivak • De leidingsploeg van Chiro T. heeft na uren discussie een oplossing gevonden om kinderen uit minder bemiddelde gezinnen mee op bivak te nemen.



AFLEVERING 5: WE WILLEN MÉÉR BEWEGING

Is 'aan Chiro doen' waarden-vrij? Blijkbaar niet, en dat blijkt ook uit de reacties op het Groot Onderhoud. De standpunten over milieu, omgaan met voedsel, kernwapens,... kunnen wel eens verschillen, maar op de vraag 'wat Chiro tot Chiro maakt' vinden we altijd weer dezelfde antwoorden terug: samenwerking, respect, inspelen op de leefwereld van kinderen en jongeren, innerlijkheid, rechtvaardigheid en gaarne zien, de vriendenkring, vertrouwen krijgen, verdraagzaamheid, vrijwillige inzet,...

Chiro is duidelijk meer dan spelletjes op zondag. Niet zomaar een zondag, en dus niet vrijblijvend. Maar wat houdt dat precies in? Mag 'Chiro nationaal' oproepen voor een manifestatie voor verdraagzaamheid? Mag een groep (ook in chirokledij) meedoen aan die 11.11.11-campagne, of naar de IJzerbedevaart trekken? Of is er een verschil tussen beide?

Chiro is een beweging en dat houdt o.a. in dat elk niveau een grote autonomie heeft. Elke groep, elk gewest en verbond, en zelfs 'nationaal' zit in een eigen positie, met een eigen omgeving, specifieke problemen en vragen van buitenaf. Hoe je daar mee omgaat, kun je zelf bepalen. Hierop reageren mag, maar niemand zal je ervoor terechtwijzen of terugfluiten, laat staan bestraffen. Moet er niet over gewaakt worden dat alles binnen de kruitlijnen van de chirowaarden, van onze eigenheid gebeurt? Natuurlijk wel, maar er zijn andere mogelijkheden dan elkaar te controleren: gewestavonden, cursussen, Aspirant, een brievenrubriek in Dubbelpunt,

een verbondelijke zangavond, Krinkel, een Groot Onderhoud,...

Als we willen dat de chirowaarden (en de invulling ervan) gedragen worden door de hele beweging, dan is voortdurende samenwerking en overleg de beste weg. Kortom: beweging maken.

Een gewest is geen overkoepeling van groepen, het verbond geen koepel van gewesten, en nationaal niet van alle voorgaande. Die structuur dient vooreerst om het geheel levendig en in beweging te houden. En blijkbaar weet iedereen daar goed mee om te springen. Heel wat groepen waken erover dat ze niet met deze of gene partij verbonden worden. Evenmin zal je 'Chiro nationaal' op zich of de beweging Chiro die mee opstapt in een manifestatie, zien uitpakken met heel concrete eisen. Hoewel Chiro, als beweging met bijna 100.000 leden, geregeld om een mening gevraagd wordt, zal je – behalve als het om jongeren gaat – zelden een straffe uitspraak horen. Maar als we in die vragen diezelfde waarden terugvinden als degene die jullie zelf aangeven, dan willen we die bezorgdheid duidelijk laten blijken. Dan kunnen/mogen we niet afzijdig blijven.

Van verschillende groepen kregen we een pluim voor het Groot Onderhoud. Moeten we meer doen, schrijven ze. Dat is genoteerd, want in die momenten geloven we ook. Méér beweging!

CHIRO EN BROEDERLIJK DELEN

Niet toevallig partners

Chirogroepen scoren doorgaans niet slecht als het op solidariteit aankomt. Zonder het daar godganse dagen met zoveel woorden over te hebben, wordt er op dat vlak best wel wat doorgegeven. De iets minder presterende voetballers zitten bij ons niet eeuwig op de bank. En niet toevallig wordt het belangrijker gevonden om vooral allemaal samen op het veld te staan dan dat er netjes twee exacte elftallen kunnen aantreden.

Solidariteit is daarbinnen een sterk bepalend element. Anders dan en zelfs in pure tegenstelling tot wat in de rest van de samenleving aan de gang is, wordt in de Chiro de zwakste meestal als maatstaf gehanteerd. Gewoon omdat we vinden dat iedereen erbij hoort. Waar het nijpt, zoeken (en vinden) we oplossingen. Chiro is er uitdrukkelijk voor alle kinderen en jongeren.

Broederlijk Delen (en ook Welzijnszorg) zijn sinds hun ontstaan bevoorrechte partnerorganisaties van de Chiro. Broederlijk Delen werd ten tijde van de dekolonisatie (1961) als een autonome organisatie opgericht. Net zoals de Chiro vertrekt Broederlijk Delen vanuit een christelijke inspiratie. In 1967 werden na onderling overleg tussen de jeugdbewegingen en Broederlijk Delen grote stappen gezet. Broederlijk Delen nam de financiële zorg over voor de zuiderse zusterorganisaties – want tot die tijd hield de Chiro immers een indrukwekkende eigen inzamelactie voor de chirobeweging in Congo, Burundi, Zuid-Afrika, de Filippijnen,... Sinds die tijd zet de Chiro actief mee de schouders onder de campagne van Broederlijk Delen.

Anno 2003 werkt Broederlijk Delen vooral met die zuiderse partnerorganisaties samen die zich inzetten voor jongeren, vrouwen of de allerarmsten. Broederlijk Delen is daarmee de enige niet-gouvernementele organisatie die de partnerbewegingen van het jeugdwerk in Vlaanderen ondersteunt. Spoor Zes koppelt zeer bewust en

uiteraard niet toevallig solidariteit aan zingeving. Vandaar dat we met Spoor ZeS elke vasten de Broederlijk-Delencampagne vertalen naar speelse zondagsactiviteiten.

CAMPAGNE 2003: "BERICHT AAN DE WERELDMARKT: LATER WIL IK BOER WORDEN, NIET BEDELLEN"

Stel je eens voor... je bent een boer uit het Zuiden. Het dorp is arm, de stad lonkt. Wat doe je: blijven en je veld bewerken, of naar de stad trekken? Sengi, de jongen op de affiche-campagne van Broederlijk Delen, stuurt ons alvast het bericht dat hij op het platteland wil blijven wonen om daar later boer te worden. Maar dan moet het platteland wel leefbaar blijven. Daarom focust de campagne dit jaar op duurzame plattelandsontwikkeling. Of zeg maar gewoon: een goed leven voor alle boeren en boerinnen. Veel factoren bepalen of het 'goed leven' is op het platteland, maar een eerlijk inkomen voor boeren is zeker dé basisvoorwaarde.



Meer info over de campagne vind je op www.broederlijkdelen.be. Op de pagina's hierna vind je spelsuggesties voor -12 en +12.

Bericht aan...

- ▶ elke leerkracht die met chirospirit in de lagere school werkt aan solidariteit;
- ▶ iedereen die het thema solidariteit op een speelse manier wil aanpakken met jongeren;
- ▶ alle mensen die wel eens in hun pen kruipen bij het zien of ervaren van scheve situaties dichtbij ons of op wereldvlak.

Heb jij zin om één van onze solidariteitsprojecten mee uit te werken?

Onze projecten passen telkens binnen de campagnethema's van Welzijnszorg en Broederlijk Delen. Per project stellen wij een werkgroepje samen, we vergaderen dan ongeveer 5 keer. Voor Welzijnszorg is dat tijdens de maanden maart tot mei, en aan het project voor Broederlijk Delen werken we tijdens de maanden september tot november.

*Het team van Spoor ZeS
(03)231 07 95 of SpoorZeS@chiro.be*

Sengi's bericht...

Spel bij de campagne van Broederlijk Delen, voor **SPEELCLUB** en **RAKWI'S**

WAT HEB JE NODIG?

- ▶ Een postpakket met daarin 5 ballonnen in verschillende kleuren. In elke ballon zit een briefje (zie hieronder). Er is één speciale ballon (bvb. een paarse). Er zit ook een brief in waarop staat wat de kinderen moeten doen. Ten slotte zit er een envelop in met daarin een affiche van Broederlijk Delen. Je groepsleid(st)er heeft er zo één ontvangen. Op de achterkant van deze brief plak of schrijf je het bericht van Sengi. Je vindt het verhaal op onze website: www.chiro.be/SpoorZeS.
- ▶ Een vijftal affiches - je kunt die gratis verkrijgen (adressen vind je op de website www.broederlijkdelen.be).
- ▶ Materiaal voor de opdrachten: zie verder.

SPELUITLEG

Deel 1

Bij aankomst in het lokaal ligt er een postpakket op tafel, waarop in grote letters te lezen staat "Bericht aan de speelclubbers/rakwi's van ...". De kinderen openen het pakket en volgen de richtlijnen.

Richtlijnen op het postpakket:

- 1) Blaas de ballonnen op.
- 2) Houd de ballonnen in de lucht. Als er toch een ballon op de grond valt, mag iemand hem kapot prikken. De speciale ballon houd je wel tot het laatste.
- 3) In elke ballon zit een papiertje. Lees dat luidop en vertel of je het ermee eens bent of niet. Je leid(st)er vertelt je er wel meer over.
- 4) Als alle ballonnen doorprikt zijn, mag je de envelop openmaken.

Op het einde van het ballonnenspel wordt de envelop opengemaakt. De affiche van Broederlijk Delen zit erin. Op de achterkant staat de brief van Sengi.

Daarin stelt hij zichzelf voor. Hij wil dat de kinderen hem beter leren kennen en dat zijn bericht door zoveel mogelijk mensen wordt gelezen. Hij vertelt ook dat hij al een brief schreef naar de leid(st)er. Hij of zij kan uitleggen op welke manier de kinderen hem kunnen helpen.

Verschillende manieren om te tonen of de kinderen het eens zijn of niet

Wie het ermee eens is:

- ▶ gaat hoger dan de grond staan
- ▶ begint een liedje te zingen
- ▶ begint te springen
- ▶ klapt in de handen
- ▶ draait drie keer rond

De teksten voor in de ballonnen:

- ▶ Later wil ik de rijkste van de wereld worden.
- ▶ Later wil ik veel kindjes.
- ▶ Later wil ik heel veel diploma's behalen.
- ▶ Later wil ik ... worden. (Hier roepen de kinderen wat ze later willen worden.)
- ▶ Later wil ik boeren, niet bedelen. (Wordt als laatste opgedaan.) (Bedelen moet misschien verder worden uitgelegd voor de kinderen? Wat is bedelen? Heb je al ooit iemand zien bedelen? Waarom bedelen mensen?)

Brief van Sengi

Hallo, ik ben Sengi. Ik woon in Oeganda, dat is een land in Afrika. Ik leef in een gezellig dorp, we zingen en dansen en feesten er veel. Af en toe gaan we ook naar school. Mijn ouders telen groenten en fruit. Die gaan we dan verkopen op de markt. De laatste tijd gaat de verkoop minder goed. Er zijn op de markt ook veel producten uit andere landen. Omdat wij dan minder verdienen, trekken sommige mensen uit ons dorp weg naar de stad. Ik was onlangs nog in de stad, op bezoek bij mijn broer. Ik keek mijn ogen uit, er waren veel mooie winkels. Maar er waren ook bedelaars, mensen die niets meer hadden. Toen ik terugkwam wist ik het zeker: later wil ik boeren, niet bedelen. Maar daarvoor heb ik jullie hulp nodig. Ik schreef ook een brief aan jullie leid(st)er. Ik zou het tof vinden als jullie me wat beter willen leren kennen. Willen jullie mijn droom dan ook verder vertellen?

Deel 2

De hele groep legt een parcours af met opdrachten waarin ze Sengi beter leren kennen. Als een opdracht goed is verlopen, krijgt de groep een affiche van Broederlijk Delen. Het doel is zoveel mogelijk affiches te verzamelen.

OPDRACHTEN:

Sengi woont in Afrika

Materiaal: grote wereldkaart of krijg om wereld te tekenen

Spel: Verdeel je groep in ploegjes.

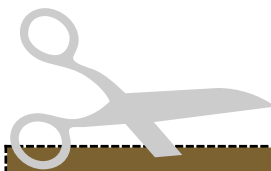
Elk ploegje komt om de beurt voor de wereldkaart staan. Iedereen krijgt een kiezelsteentje en gooit dit naar de kaart. Welk ploegje is het dichtst met Afrika verbonden (heeft dus de meeste steentjes op Afrika gemikt)?

Sengi woont in een dorp

Materiaal: mand, kaartjes met activiteiten erop (terug te vinden op www.chiro.be/SpoorZeS)

Estafette: De groep wordt in drie of vier ploegjes verdeeld. Honderd meter verder staat een mand met kaartjes, waarop activiteiten staan. De eerste speler van elk groepje loopt naar de overkant en neemt een kaartje uit de mand. Hij/zij denkt na of deze activiteit past in een Afrikaans dorp en brengt het kaartje naar de groep. Dan vertrekt de volgende. Na vijf minuten wordt het spel stopgezet. De leid(st)er kijkt de kaartjes na en maakt een onderscheid tussen de juiste en foute kaartjes.

Dan begint de estafette opnieuw. De kinderen krijgen de kans om hun foute kaartjes in te wisselen. Ze lopen dus met een fout kaartje naar de mand en nemen een goed kaartje mee. Na twee minuten klinkt het finale stopsein. Dan wordt de stand van zaken opgemaakt.



Activiteiten die WEL gebeuren in een Afrikaans dorp	Activiteiten die NIET gebeuren in een Afrikaans dorp
Naar de lagere school gaan	Winkelen in een grootwarenhuis
Een blikje frisdrank drinken	Naar de universiteit gaan
Geiten hoeden	Een vliegtuig nemen
Voetbal spelen op een zandveld	Gaan sporten in een fitnessclub
Kleren wassen	Zwemmen in een zwembad
Snoep kopen in een winkeltje	Naar de bioscoop gaan
Een bus nemen	
Radio luisteren	

De kaartjes kunnen elk een 3-tal keer voorkomen.

Sengi's vader en moeder hebben een kleine boerderij en telen er fruit, groenten,....

Materiaal: bananen, sinaasappelen, citroenen, pompelmoezen,... plastic zakjes, pan, olie, water en suiker.

Werkwijze: Enkele kinderen snijden een banaan in schijfjes. Leg de schijfjes op een stuk keukenrol en maak ze er voorzichtig mee droog. Verwarm een pan en doe er olie in. Leg wat stukjes banaan op een schuimspaan en laat die in de olie zakken. Laat ze bakken tot ze een goudbruine kleur krijgen. Laat uitdruppen op een stukje keukenpapier. Je hebt meteen een lekker vieruurtje! Laat enkele andere kinderen fruit persen en water en suiker toevoegen. Giet dit sap (of mengelingen) in een grote kan, of doe zoals in Afrika: giet een mengsel in een plastic zakje en knoop dat goed dicht. Om te drinken, bijt je dan eerst een hoekje uit dat zakje. (Voor de kleinste speelclubbers zal dit wel voor problemen zorgen!)

Sengi helpt zijn moeder om de oogst te transporteren naar de stad

Materiaal: obstakels in het spelterrein

Spel: Maak groepjes van drie. Twee mensen (Sengi en zijn moeder) brengen de oogst (derde speler) naar de markt (overkant van het spelterrein). Onderweg zijn er heel wat obstakels (afhankelijk van het terrein): ergens over klimmen, ergens onderdoor gaan,... Ook kunnen ze getikt worden door de opkopers (leiding). Dan moeten ze twintig tellen stilstaan. Hun tocht wordt dan vertraagd. Als ze de oogst op de grond laten vallen, moeten ze opnieuw beginnen.

Sengi helpt zijn moeder en vader om de oogst te verkopen op de markt

Materiaal: heleboel kleine voorwerpen (kroonkurken, schelpen, kralen,...)

Spel: Maak 4 ploegen. Elke ploeg zet zich in een hoek van het speelveld en bakent een gebied af. In het midden ligt er een stapel kleine voorwerpen. Na het startsein loopt iedereen naar het midden, neemt daar een voorwerp en brengt het naar het kamp. Als alle voorwerpen op zijn, mogen de kinderen ook bij elkaar voorwerpen gaan 'stelen'. Op het einde van het spel komt er een 'handelaar' langs. Die zal betalen voor de

oogst. Sommige voorwerpen zijn meer waard dan andere, de handelaar geeft hiervoor een vage uitleg over moeilijke tijden.

Sengi houdt van de eigen cultuur: met verhalen, feesten, dansen

Materiaal: blikjes, bierviltjes, wol, kiezeltjes, kroonkurken of schelpen, (Afrikaanse) muziek

Knutselbeschrijving: Maak een aantal muziekinstrumenten en organiseer nadien een kort feestje.

1. Steek kiezeltjes in een blikje. Bevestig bovenaan een stukje karton. Versier de blikjes met gekleurd papier.

2. Aan de rand van een bierviltje maak je enkele draden vast. Maak met een hamer en een nagel een gat in de kroonkurken of schelpen. Rijg de kroonkurken aan de draden, en leg onderaan een dikke knoop. Als je het bierviltje beweegt, hoor je de muziek.

DEEL 3

Aan het einde van het spel worden de affiches opgehangen op een aantal centrale plaatsen in jullie buurt.



een actiedag vol muziek en dans voor jongeren van 16 tot 25 jaar
5 april 2003 van 14u30 tot 21u15
Hengelhoeף, Houthalen-Helchteren

KABAAL

mondiaal muzikaal totaal

Kabaal is de jongerenactiedag van Broederlijk Delen. Een dag die bruijt van klanken uit de hele wereld. Je handen harden op de djembé, heupwiegen op salsa, je stem verwarmen aan gospel, klanken halen uit een didgeridoo, dansen tijdens het optreden van een Caraïbische groep, meewerken aan een spectaculair kunstwerk ... Het kan er allemaal. **Meer informatie en inschrijvingen op**

www.kabaal.be
of 02.213.04.47



BROEDERLIJK DELEN
DE AARDE BEHOORT AAN ALLEN

Boerenkost

Een spelbrochure voor alle tito's, keti's en aspi's

In deze brochure vind je het spel "De stad lonkt". De spelers kruipen in de huid van Chileense boeren. Als groep staan ze oog in oog met multinationals die hen een leven in de stad willen opdringen. Alleen diegenen die het spel spelen, komen te weten of het hen zal lukken. "Met je mond" is een spel uit de brochure waarin de deelnemers hun koopgedrag te kennen moeten geven, en waar enkele hete hangijzers over voedselconsumptie en de wereldhandel ter sprake komen. Daarenboven bevat Boerenkost ook nog een stilvalmoment waarin het verhaal centraal staat van boeren en jongeren die zich soms zo klein en onmachtig voelen. Na een speelse namiddag roepen wij jullie op om in de voetsporen van Sengi zélf een boodschap aan de wereldmarkt te formuleren. De jongerenposter die je groepsleid(st)er ontving, kun je zeker en vast als inspiratiebron gebruiken.

**EEN AANRADER
VOOR
KLEINE AFDELINGEN**



BESTELSTROOK

Elke groep kan gratis 1 exemplaar van Boerenkost aanvragen.
(Voor meerdere brochures betaal je € 3/stuk.)

Ik ben tito- keti- aspi- groeps-leiding (aanduiden wat past) en bestel graag de brochure Boerenkost.

Naam _____

Adres _____

Telefoon _____

Chirogroep _____ Stamnummer _____

Deze strook opsturen of mailen naar Spoor ZeS, Kipdorp 30, 2000 Antwerpen - SpoorZeS@chiro.be.

*Het harde boerenwerk...
we zien het niet bij het zachte kaarslicht
in chique restaurants...
Het werk en het leven op het land...
we merken het niet bij het eten
van een snelle hap...
We merken niet dat enkele grote bedrijven
handig de controle overgenomen hebben
over wat we eten,
over de prijs die we ervoor betalen,
over de prijs die de boer ervoor krijgt.*

UIT: VAN EIGEN OOGST,
HET BEZINNINGSBOKJE VOOR DE VASTEN



Spiegeltje spiegeltje, aan de wand... wat leeft er aan de binnenkant?



"Lieve spiegel," zei de mooie prinses tegen het blinkende stukje zilverglas, *"vertel mij eens iets over de Chiro!"*

"De Chiro," klonk het voorzichtig van de overkant, *"dat is iets bijzonders. Kijk maar."* En voor de ogen van de prinses verschenen in prachtig blauw, rood en beige de mooiste beelden.

Ze zag een kring zingende kinderen, ze zag een grote ballon die door handen naar de zon werd gegooid, ze zag een zomers bos spelen met een kleurrijke bende jongens en meisjes.

"Zeg," zei de prinses, *"is dat alles?"*

"Nee," zei de spiegel. *"Je keek niet goed genoeg."*

De prinses kneep haar ogen tot spleetjes en keek en keek en keek nog eens.

Toen ze het kijken net wou opgeven zag ze ... de warmte van een kring.

Het vuur van een spel. Het wonder van de zon doorheen de bomen.

Toen zag ze wat eigenlijk onzichtbaar is. En misschien ook wel onzegbaar.

Toen zag ze draden van verbondenheid tussen al die 'blauwroodbeige' figuurtjes. Toen zag ze meer dan ze kon zien. Ze dacht: dit is het!

Daar wil ik meer over weten, dacht het slimme koningskind. En ze haastte zich naar het beraad van Spoor ZeS, dat plaatsvond op 4 februari 2003 op Kipdorp in Antwerpen.

Van andere prinses en prinsessen die daar waren – uit alle hoeken van het land – kreeg ze heel wat interessante dingen te horen. Dat een rakwi in de

natuur vol bewondering een mieren-nest blijft bekijken, terwijl je als leider net vaart in de dagtocht wil brengen ... of hoe een eenvoudig en kunstig 'spektakel' op de nationale startdag misschien wel méér over 'innerlijkheid' zegt dan urenlang palaveren hierover ... en dat het zalig is wanneer veebees hun groep met kleine attenties 'verwennen' ... of hoe we onze inspiratie altijd wel bij iemand halen - ver of dichtbij ons - en we op die manier ook anderen inspireren ... Na de onderdompeling in de binnenkant van de Chiro, en omgeven door dat onbenoembare 'méér' dat in ons leeft, keerde de prinses 's avonds huiswaarts. Een beetje tegen haar verwachting in kende het einde van de avond voor alle deelnemers tóch geen sprookjeseinde, maar deed het eerder denken aan het slot van hedendaagse series: "WORDT VERVOLGD!!!" Je hoort er dus nog van !



Op donderdag 3 april 2003 vindt het volgende beraad van Spoor ZeS plaats, op Kipdorp in Antwerpen. We zullen vooral de vraag stellen naar de band tussen Chiro, en catechese en jongerenpastoraal. Moet Chiro zich hier (nog) mee bezighouden? Kan dat op een typische chiromanier? Samen met de Pedagogische Leiding en heel wat chiromensen (jij ook?) willen we hierover een hele avond praten. Kom je graag stem geven aan jouw mening hierover, of wil je vooraf al eens je licht opsteken (bijvoorbeeld over hoe de bestaande relatie tussen Chiro, catechese en jeugdpastoraal is) of ben jij gewoon een nieuwsgierigaard? Mail naar SofieN@chiro.be of bel (03) 231 07 95 en vraag naar Sofie.

EEN DAGJE TECHNIEKEN?

Heb je nood aan of gewoon zin in een dagje 'technieken' en in de bossen van De Hoge Rielen duiken? **Doen!** De Dienst Avontuurlijke Activiteiten pakt uit met haar jaarlijkse Techniekendag, op 12 april 2003, voor iedereen die daar iets in ziet.

Uit welke activiteiten kun je kiezen

- ▶ sjorren
- ▶ tochttechnieken voor beginners
- ▶ tochttechnieken voor gevorderden
- ▶ vuur en koken
- ▶ shelters en tenten
- ▶ **Inschrijven** kan via een gewoon mailtje naar SimonneW@chiro.be of via de telefoon van het onthaal van Chirojeugd Vlaanderen (03/231 07 95).
 - ▶ Vermeld duidelijk dat je naar de Techniekendag van DAA komt.
 - ▶ Geef je naam, adres, telefoonnummer en AD-nummer op.
 - ▶ Vertel of je op eigen kracht komt naar de Hoge Rielen, of dat je opgepikt wil worden in Gent, Antwerpen of Brussel.

▶ Geef je eerste en tweede keus op voor de activiteiten.

- ▶ **Kostprijs** is € 10. Daar krijg je dus de technieken voor en een zelfbereide warme maaltijd 's avonds, waarbij wij voor de ingrediënten zullen zorgen. Vervoersonkosten worden gedeeltelijk terugbetaald.
- ▶ **Plaats:** De Hoge Rielen, Molenstraat 62, 2460 Kasterlee
- ▶ **Wanneer:** We verwachten je 's morgens tegen 10 uur, en 's avonds laten we je gaan om 18 uur.
- ▶ **Transport:** er rijdt een trein tot in Tielen (op ongeveer 2 km van de Hoge Rielen), maar carpooling kan ook vanaf Gent, Antwerpen of Brussel (na inschrijving wordt er dan een mogelijk aanbod gedaan).

NOG VRIJ • NOG VRIJ • NOG VRIJ • NOG VRIJ • NOG VRIJ • NOG

De Dienst Avontuurlijke Activiteiten staat bijna elk weekend te popelen om jullie onvergetelijke dagen te bezorgen. Een Challenge in Spa, een stadswEEKEND in Brussel of Antwerpen, een dagje op het touwenparcours in Westmalle of een In-Team-weekend op diezelfde touwen, het kan allemaal.

Meer info over de activiteiten kan je op de website vinden (www.chiro.be/daa) of in de Grasduiner van september.

Op volgende weekends is er nog plaats voor wie graag met zijn of haar aspiranten of leidingsploeg komt.

CHALLENGE IN SPA

7 - 9 maart 2003
2 - 4 mei 2003
27 - 29 juni 2003

STADSWEEKEND ANTWERPEN

4 - 6 april 2003
9 - 11 mei 2003

IN-TIEM-WEEKEND IN WESTMALLE

16 - 18 mei 2003
23 - 25 mei 2003
27 - 29 juni 2003



REP JE, WANT DE PLAATSEN ZIJN GEGEERD!

HANG JE OP IN HEIBRAND

Een dagje touwenparcours in Heibrand. Met je hele keti-, aspi- of leidingsploeg hangen, bengelen, jodelen aan touwen. Een dag waar je als ploeg en als individu sterker van kunt worden omdat je uitdagingen aan zult durven gaan.

'Hoe gaan we allemaal over die reuzenladder geraken zonder dat iemand moet achterblijven?'

'Zullen we allemaal samen Joris mee over die ene balk helpen door hem vertrouwen te geven, te motiveren, aan te moedigen?'

KOM DAT DOEN, KOM DAT DOEN!!

We doen het elk weekend. Inschrijven kan simpelweg door een telefoontje te plegen naar Heibrand: (03)312 05 60, of te mailen naar heibrand@chiro.be. Ze kunnen je daar vertellen welke zondagen en/of zaterdagdagen nog vrij zijn. Bel op tijd en wij doen de rest.



Ranftreffen 2003

“Wat een weer!” gromde de beer. “Ik blijf thuis!” piepte de muis. Maar de dappere chiromensjes trotseerden het weer en vertrokken in het holst van de nacht met de auto richting Zwitserland. Zonder verloren te rijden, kwamen ze in Sarnen aan. De frisse pint was hier echt wel noodzakelijk, want zo kwam immers het beste Duits naar boven... Als je dacht dat je Duits redelijk goed was, dan heb je waarschijnlijk nog nooit met een Zwitser gesproken: veel was er niet van te verstaan, en op goed geluk gingen we maar naar het station waar ze ons zouden opwachten binnen het kwartier... of was het binnen een half uur?

En net zoals in de film stonden daar drie sympathieke figuren ons op te wachten, waarvan ééntje mijn hart sneller deed slaan omdat die me nog bekend was van Krinkel. Oooh, wat een mooie tijd was dat toch! Toen wisten we nog niet hoe mooi onze tijd zou worden daar in Zwitserland, maar ik kan je garanderen dat we ontvangen werden als koningen uit een ver land... de Zwitserse gastvrijheid van Jubla ging verder dan normaal! Ze zijn ongelooflijk onder de indruk van dat kleine land België en die geweldige jeugdbeweging die Chiro heet. Zo erg onder de indruk zelfs dat ze in hun berghut een Belgische vlag hadden opgehangen met daaronder een chiro-uniform, en bovendien wilden ze ook nog het Belgisch volkslied leren! Gewoon onvoorstelbaar...

En dan was het tijd om in het pikdonker te vertrekken... de bergen in... met de fakkels. Dit keer was er geen gegrom van de beer en zelfs geen gepiep van de muis want de hemel was helder. Een volle maan zorgde ervoor dat de 3000 wandelaars zonder al te veel problemen van de ene workshop naar de andere werden geleid. We werden in een internationale groep opgenomen, samen met onder andere een aantal leden van ZAK (Malta) die voor hilarische momenten zorg-

den... maar ook voor een heleboel intense momenten van verbondenheid tijdens de discussies in de workshops.

Na de laatste workshop (rond twee uur 's nachts) ging iedereen op weg naar de vallei om daar een viering bij te wonen. Onderweg kwamen we Daniel Fuchs tegen, die Krinkelman, en terwijl wij chioliedjes zongen, zong hij uit volle borst mee! Sommige teksten kende hij zelfs beter dan wij... Zegt dat genoeg over hun enthousiasme over de Chiro?

Om een lang verhaal wat korter te maken... De viering was zeer gezellig (als je niet meerekent dat je ledematen en je neus er wel eens konden afvallen van de kou!) en de terugweg leek langer dan de heenweg. Een terugweg met 3000 mensen waarop je je maatjes wel eens kan kwijtspelen (hé, Helene?) maar waarbij je op de één of andere miraculeuze manier mekaar toch altijd weer terugvindt... Bij het ochtendonthaal stonden er nog ECHTE nonnekes en paterkes, die de verkleumde zielen een beker chocomelk en wat droog (maar lekker) brood toestopten. En dan kon het afscheid nemen beginnen.

Een korte ontmoeting, maar daarom niet minder sterk, gaf ons het gevoel dat zoveel verschillende mensen uit zoveel verschillende streken uiteindelijk niet zoveel van mekaar verschillen. Soms lijkt het moeilijk met anderen overeen te komen, want op het eerste gezicht lijken ze helemaal anders, maar door te praten ontdek je dat wij, als jongeren, allemaal éénzelfde droom hebben : ONE FOR ALL AND ALL FOR ONE !

PS: Diegenen die vorig jaar hun chiro-short aanhadden: jullie staan ginder bekend als de 'Vikings from the North'!





EEN STUKJE OEKRAÏNE OP ONS ANTWERPS SECRETARIAAT

Hallo, vanuit het verre en voor velen onbekende Oekraïne. Ik ben Dasha, en via een internationaal project heb ik de kans om 3 maanden als vrijwilliger te werken voor Chiro.

Graag vertel ik jullie iets meer over mijn land. Oekraïne heeft zoals alle landen in Europa een rijke geschiedenis, bekende figuren en andere interessante aspecten... Veel info kun je vinden op het internet. Daarom breng ik jullie enkele hedendaagse anekdotes waardoor je al een idee krijgt van onze mentaliteit, gewoontes en tradities. Altijd handig als je ooit plannen hebt om naar Oekraïne te reizen!

Onze traditionele kledij bestaat uit verschillende modellen en kleuren. De meeste Oekraïense vrouwen kiezen jurken en rokken boven een broek. Onze traditionele kledij is niet zo stevig als de Europese modelletjes. Daarom worden ze met de hand gewassen en aan de waslijn buiten gedroogd. Onze outfit zou een beurt in de wasmachine niet overleven.

Oekraïense etiquette: als je je duim tussen je wijs- en middenvinger steekt, betekent dat hetzelfde als iemand verwensen. En schud nooit iemands hand boven de drempel, dat brengt zeker ongeluk.

Maar nu meer over mijn jeugdorganisatie in Oekraïne: 'Compass Club'. Dat is een jeugdcentrum voor jongeren en kinderen in Kiev, de hoofdstad van Oekraïne. Er is een verschil tussen de Oekraïense en de Europese jeugdclub.


Compass Club is lang niet zo groot als Chiro. Wij hebben 90 officiële leden, maar leden zijn niet hetzelfde als in Chiro. Lid zijn staat voor 'leiding zijn'. Kinderen en jongeren die deelnemen aan de activiteiten zijn meer 'vrienden' van Compass Club. Het aantal deelnemende kinderen en jongeren ligt rond de 600 tot 700. Ook al zijn we niet zo'n grote organisatie, we organiseren wel veel verschillende activiteiten.

Buitenprogramma's geven we op een terrein even buiten de stad. Kinderen

van verschillende leeftijden worden ook veilig opgevangen na school. Tijdens de zomermaanden is er een kamp aan een meer buiten Kiev. De 'leden' zorgen tijdens het kamp voor een gevarieerd aanbod: drama, knutselen, natuuractiviteiten, sport,... Er zijn ook discussieforums over verschillende onderwerpen, zoals vrede, geweldloosheid, milieu,... waar we internationale sprekers voor uitnodigen.

De tofste activiteit is het zomerkamp 'Eiland'. De naam zelf zegt het al: we kamperen op een groot eiland midden in de Dnjepr, de brede rivier die door Kiev stroomt. Op het eiland sjoeren we verschillende constructies waarop we slapen en koken. Overdag zijn er activiteiten. 's Avonds wordt er gezongen, gedanst en muziek gespeeld rond het kampvuur. Na het feesten liggen we dan op onze rug naar het licht van de maan en de sterren te kijken ... allemaal onvergetelijke momenten!

Vele groetjes, Dasha.



EXTRA LARGE - 16 MAART 2003 - KRAKMOMENT CHIROJEUGD VLAANDEREN



EXTRA LARGE • KRAKMOMENT • 16 MAART 2003 • DOEN!

ZONDAG 16 MAART 2003

DOZEN, BUIZEN, KAPSTOKKEN, CD'S EN SPIEGELS

EEN AANBOD VOOR EEN HELE NAMIDDAG

ZOEK DE PERS!

VOOR WIE WIL EN KAN: EEN BEZOEKJE AAN HET SINT JANSPLEIN IN ANTWERPEN VOOR HET NATIONALE KRAKMOMENT

MAAK FOTO'S EN STUUR ZE DIE DAG ZO SNEL MOGELIJK DOOR NAAR KRAKMOMENT@CHIRO.BE

TREK AAN DE MOUW VAN JE GROEPSLEID(ST)ER,

WANT HALF FEBRUARI VIEL ER ROND HET KRAKMOMENT HEEL WAT IN ZIJN OF HAAR BUS

OF ZOEK HET ZELF UIT OP WWW.CHIRO.BE/KRAKMOMENT



Groetjes vanop de IK van de gewesten Vlaamse Ardennen en Denderland.

SB-liedje

Sta je in de leiding, vind je dat plezant?
Wil je nog wat leren, maar je bent geen aspirant?
Geloof ons dan maar vrij, 't is echt niet ambetant,
Mozes zal je leiden naar het beloofde land.

(refreintje)

Hee, hee, hee ... hee, kom je mee?
We gaan ons amuseren op een tof eSBee.
Hee, hee, hee ... hee, kom je mee?
We leren en we spelen hier voor twee!

Mozes die is machtig, hij leidt ons allemaal.
We zijn slaven in Egypte, met een lang verhaal.
We moeten samen werken, dat is ons ideaal.
Dat vinden wij niet moeilijk, dat vinden wij normaal.

SB-cantate

Er was eens niet zo lang geleden
een groep slaven van Hebreuwen.
Van mama nog een laatste kus
en even later zat ik op een volgepropte bus.
Zo gingen we later met Mozes op tocht.
Daar kwamen we regen tegen.
Een woestijn zonder regen,
allen zonder rantsoen.
Daar was niets aan te doen.
Toen riep Mozes tot God:
"Laat mijn volk niet over aan hun lot,
maar leidt ze op tot
prachtige, superformidabelfantastico leiding
door zelfkennis en fantastische begeleiding.
Laat ze uit hun fouten leren,
ze zullen het zeker proberen!
Het was super-fantastisch-machtig
tof en zeer prachtig,
zeker voor herhaling vatbaar.
Nu zijn we ervoor klaar!

Aan alle Pollers en Poliëners! Veel
plezier en succes met de komende
activiteiten! En stuur af en toe eens
een berichtje naar het hoge noorden,
zodat ik weet hoe het geweest is, hé!
Een knipoog en een stevige Pol,
Kathleen.

Vuile Mong doet de groe-
ten aan alle vieze biejen
van Chirojongens Staderas

Aan de toffe leiding uit het gewest
Rondom, hartelijke groeten van de
groepsleiding. P.S.: Chiro Overal Rules.

ZOEKERTJES

De aspileiders van Chirojongens Inzet uit Bazel (Kruikeke) zoeken enkele **ASPIPLOEGEN** die tussen 11 en 21 juli 2003 in de ruime streek rond Anzegem een dagje willen meespelen aan een mega-'Verover de wereld'-spel. Om alles af te spreken en ineen te steken, willen wij vooraf met de geïnteresseerde leiding bijeenkomen, uiteraard volledig zonder medeweten van de aspi's zelf. Reacties naar maarten.perpet@pandora.be

Chiro Sint-Joris Oude Bareel uit Sint-Amansberg is dringend op zoek naar adressen waar **PATROUILLETENTEN**, **LEGERTENTEN** of **FEESTTENTEN** gekocht kunnen worden. Telefoonnummers of e-mailadressen doorgeven volstaat. E-mail naar joris_delabie@hotmail.com, telefoon: (09)228 29 68.

Te koop: 2 **LEGERTENTEN** in vrij goede staat, prijs overeen te komen. Contact: Chiro Geel-Holven, Jef Horemans, (014)58 27 73 (vanaf 17u).

Zijn jullie op zoek naar **TENTEN** voor fuiven, kampen of weekends? Chiro St.-Lambrechts-Herk verhuurt tenten. Wij hebben fuif/feest/eet/slaaptenten in verschillende maten. Voor alle informatie i.v.m. prijzen en data: bel of mail Joachim Makein, (0496)15 08 14, yetimeister@hotmail.com.

Voor het eerst kun je in de Remise van het **CHIROHUIS** Heibrand (in Westmalle) in de grote vakantie op bivak gaan. De volgende periodes zijn nog vrij in 2003: 07-

20/07/03, 01-03/08/03, 12-20/08/03 en 25-31/08/03. Geïnteresseerd? Neem contact op met Wendy op (03)312 05 60 of via Heibrand@chiro.be.

Door omstandigheden heeft Chiro Hulsen hun **KAMP-PLAATS** afgezegd. Het gaat om de periode van 21 juli tot en met 31 juli 2003 in Okselaar. De kampplaats biedt plaats aan 80-100 personen, is voorzien van tentgrond/spelweide (1hectare), keuken (kookgerief inclusief), 86 bedden en noem maar op. Ze is landelijk en rustig gelegen tegen de bossen van Averbode. Ben jij nog op zoek naar een plekje voor deze periode, neem dan contact op met hen op volgende nummers: Joeri (0497)32 22 47 of (014)30 00 81, of Eric (0497)34 56 30.

Chiro Herk uit St.-Lambrechts-Herk zoeken huurders voor een **KAMP-WEI** voor de periode van 14 tot 28 juli 2003 in Hamont-Achel. Voor geïnteresseerden is er 1 nummer: (0474)39 85 22. Je krijgt dan Jeroen Liefsoens aan de lijn.

Op bivak in de bosrijkste gemeente! Het **LOKAAL** van de chirojongens van Hechtel is nog vrij van 11 augustus tot 31 augustus 2003. Alles is voorzien voor 60 personen, mogelijkheid om tenten bij te plaatsen. Verlaagde prijs! Wend je tot Johan Wuytens tel. (011)73 44 66. Onze lokalen worden in het weekend ook verhuurd, voor bezichtiging en reservatie zich wenden tot Hans Loenders, tel. (0498)61 01 13.

De heer Edgard Kohn meldde ons dat zijn **WEIDE** van 4000 m² nog vrij is in de zomer van 2003. Elektriciteit, water en eigenaar ter plekke. Geef hem een belletje op (080)21 44 09.

Chiro Geel-Holven zoekt voor 2004 nog een **KAMP-PLAATS** voor ca. 70 personen, met tentengrond (4 stuks), liefst provincie Antwerpen, Limburg of Vlaams-Brabant. Contact: Gert Vanlommel, (0497)81 04 69 (na 17u).

Chiro Eindhout verhuurt haar **NIEUWE LOKALEN** als kampplaats. Prijs: 162 euro/60 pers./nacht (vanaf 61 pers.: 1 euro extra/pers./nacht). Reserveren bij Stan Testelmans (014)86 66 70.

Chiro Prins Van Steenhuyse, Heestert, verhuurt haar **NIEUWE LOKALEN** als weekendplaats. Reserveren bij Free Devos, (056)64 56 53.

Op zoek naar een toffe **KAMPPLAATS** voor deze of één van de komende zomers? Zin in een leuk logement voor een superweekend met jullie groep? Kom dan naar het Kinderrechtenhuis in Alken (bij Hasselt)!! Voor alle gegevens: Kinderrechtenhuis vzw, Stationsstraat 135, 3570 ALKEN, tel./fax (011)72 66 42, liesbeth_krh.vzw@pandora.be, http://users.pandora.be/kinderrechtenhuis. Oh, en als je wil, kunnen wij ook wat multiculturele workshops geven of samen iets doen rond kinderrechten tijdens jullie verblijf!

FEESTDRIFT

GEWEST KOEKEROND is proud to present voor de eerste keer sinds menscheugenis: **DE RONDE-KOEKENKAARTING!!!** (kaarten niet verplicht) Dit fenomenaal gebeuren vindt plaats op 4 april 2003 vanaf 18.30u in de Familiekring in Ieper. Voor kaartjes en zoveel meer: koekerond@hotmail.com of (0498)46 65 18. Koekerond, lekker en gezond.

CHIRO OMMEKEER organiseert voor hun 50-jarig bestaan op vrijdag 28/02/03 een kinderfuif en fuif in de N9, Eeklo; op zaterdag 01/03/03 een grootse speldag voor alle Eeklose jeugdbewegingen en een barbecue, archieftentoonstelling en optreden van de Ommekeerband; en op zondag 02/03/03 een speldag voor alle chirogroepen van gewest Houtland. Iedereen welkom.

CHIRO DON BOSCO WERCHTER, presenteert op zaterdag 8 maart 2003 een mega chirofuif in de veilinghallen in Werchter. Speciale DJ's: Gerrit Kerremans (StuBru), Ronny & Steven (Cuisine X) en Toscin (regio). Aanvang: 21.00u. Voorverkoop in café De Glazenboterham. Meer info: www.chirowerchter.be.

Voor alle leiding van de **GEWESTEN GOE-EN-MEGIE, KOEKEROND**, Roeselare en Santé-me-ratje vindt op zaterdag 22 maart een Dompeldansdag plaats i.s.m. DArtA. Place to dance: Merelzang, Delaerestraat 16-18,

Roeselare, van 10u tot 17u. Breng je danskleren, een lunchpakket en € 1 mee. Inschrijven op www.chirowl.be of bij je gewest.

FAMILIENIEUWS



TROUWEN? JA!

Op 26 januari sloegen Stéfanie Holvoet (verbond West-Vlaanderen en oud-leidster 't Pigoetje, Staden) en Ruben Platteeuw (oud-leider Sint-Jan, Staden) de deuren van het gemeentehuis achter zich dicht en noemen zich sindsdien man en vrouw.



Op 23 maart stappen **Leentje Stoffelen** (oud-leidster Chiro Nelto) en **Jantje Van Den Heuvel** (oud-leider Chiro St.-Jozef) samen in het huwelijksbootje. Hopelijk komen er veel nieuwe chirokindjes. Groeten van Jakke, Bellake, Bartley en de hele leiding van Chiro Nelto.



ZIJ BREIDEN UIT!

Jaro oefent hard op zijn gitaar En heeft een eerste liedje klaar Nu is het niet meer ik maar wij Lieve broertje kom erbij

Milan keek op 11 februari 2003 voor het eerst om het hoekje als zoon van Elke De Winter (oud-secretaris Pedagogische Leiding, oud-Happydorpbewoner en zoveel meer) en Zeger Van Besien (secretaris Fimcap en oud-eindredacteur Dubbelpunt met Haachtse speelclubbroots).

Geen zonnestraal is mooier, geen wonder mooier, dan een kind

Simon nam zijn plaats in als tweede zontje van Tom Haepers en Sabine De Meyer (Mechelse en nationale chiorotten met informaticagevoel) op 13 februari 2003.



AFSCHEID NEMEN

Op 22 januari verloren we totaal onverwacht een bèrchieke gast en leider. **Jarl Soubry** was net 22 geworden en overleed ten gevolge van een ziekte waarvan noch hijzelf, noch zijn familie op de hoogte was.

Jarl, we zullen je enthousiasme voor de Chiro en je aspi's, je grappen en uitspraken tijdens de LK en je filosofische momenten enorm missen. Al de goede, toffe en onvergetelijke momenten op weekends, kampen, fuiven, chiro-zondagen,... zijn voor altijd in ons geheugen gegrift. Namens de leidingploeg, VeeBee's, aspi's en kookploegen van Chiro Moorsele, veel sterkte aan de ouders, broers, zus en vrienden.

ONTWERP DE CHIROAFFICHE 2003!

Als je 't mij vraagt: Chiro. Je kent de leuze, je zag ze al duizend keer op een chiroaffiche. Ook volgend jaar krijgt iedere groep weer 50 van de 100 000 affiches gratis en worden er zo'n 200 000 folders gefabriceerd met dezelfde opdruk. Jouw ontwerp en naam kunnen op deze affiches schitteren, als je deelneemt aan en wint in onze ontwerp-wedstrijd.

Voorwaarden:

- ▶ het ontwerp moet (op ware grootte) ingediend worden ten laatste op 11 april 2003;
- ▶ het formaat bedraagt 40 op 60 cm;
- ▶ de techniek is vrij, rekening houdende met een normale vierkleurendruk;
- ▶ de affiche is gericht op jongeren en geeft een sfeerbeeld van Chiro als kinder- én jongerenbeweging voor jongens én meisjes;
- ▶ het gaat om een vensteraffiche en moet dus van op afstand gevat kunnen worden;
- ▶ de slogan "Als je 't mij vraagt: Chiro" moet duidelijk en vanop afstand leesbaar zijn;
- ▶ het ontwerp wordt eigendom van Chirojeugd-Vlaanderen vzw;
- ▶ eventuele aanpassingen aan het ontwerp kunnen zowel door jezelf als door Chirojeugd-Vlaanderen vzw gebeuren.

Vermeld op de achterzijde duidelijk je naam, adres, telefoon en e-mail en stuur je ontwerp naar:

Chirojeugd-Vlaanderen vzw

Jan Van Bostraeten

Kipdorp 30 - 2000 Antwerpen.

Ook voor verdere vragen kun je bij Jan terecht, tel. (03)231 07 95, JanVanB@chiro.be.

GESPROKKELD

BERICHTEN UIT DE BUITENWERELD



DE MILIEU- BOOT VAART WEER UIT!



Elke zondag van 10 maart tot 25 juni en van 13 september tot 24 oktober 2003 kun je met de milieuboot mee voor een tocht van 3 uur 'op' en 'over' water. Meer info en inschrijvingen op www.milieuboot.be of via De Milieuboot, Korte Nieuwstraat 12, 9300 Aalst, (053)72 94 20.

6e STAP VOOR STAP

Het weekend van Palmzondag (12 en 13 april 2003) is dé afspraak voor jongeren tussen 16 en 30 jaar. Leven, stappen, bidden, stil worden, eten, luisteren en vertellen, allemaal rond het thema "Gezonden om te dienen". Alle info krijg je bij de Interdiocesane Jeugddienst, Nederpolder 24 9000 Gent, (09)235 78 56 of op de website www.ijd.be.

GASTFAMILIE ZIJN VOOR EEN BUITENLANDSE VRIJWILLIGER: EEN INTERCULTURELE ERVARING!

VIA vzw brengt mensen met uiteenlopende waarden, normen en achtergronden samen via internationaal vrijwilligerswerk. Jaarlijks maken zo'n 400 vrijwilligers een uitwisseling mee. Voor haar buitenlandse langetermijnvrijwilligers (jongeren uit Afrika, Latijns-Amerika, Azië en Europa die hier een jaar lang komen werken en wonen) zoekt VIA Vlaamse gastfamilies. Vanuit VIA wordt begeleiding aangeboden: opvolging, evaluatie, een contactpersoon,... Bij aankomst wordt de vrijwilliger een taal- en oriëntatiekamp van twee weken aangeboden (dit jaar van 7-23 augustus '03), daarna volgen een taal cursus (Nederlands) en de follow-up van VIA. Geïnteresseerden om gastfamilie te worden, kunnen vrijblijvend informatie opvragen bij Ann D'Haese op het VIA-kantoor in de Draakstraat 37,

2018 Antwerpen, tel. (03)235 94 19 of 92 21, fax (03)235 29 73, via@glo.be, www.jeuugdwerknet.be/via.



JAVI zoekt freelance-begeleiders voor workshops rond "Audio en Video op het Internet" (www.javi.tv). Interesse? Mail naar isabel@jeugdwerknet.be. Vrijblijvende infonamiddag op zaterdag 8 maart 2003 om 14u, lokalen Jeugdwerknet v.z.w., Dendermondsesteenweg 319, 9040 Gent.

SPEEL-GOED-EXPERTS GEZOCHT!

Dat we in de Chiro het één en het ander van spelen en plezier maken kennen, dat wisten jullie waarschijnlijk al. Maar het is leuk dat blijkbaar ook mensen buiten de Chiro dat weten. Omdat we op dat vlak zo'n goede reputatie hebben, kregen we onlangs een ongewone vraag binnen op het nationaal secretariaat. Of we die kennis eens konden inzetten buiten de Chiro, en meer bepaald in de Belgische pretparken?

Om te testen of onze vaderlandse pretparken echt wel leuk zijn en kunnen concurreren met buitenlandse kleppers als Fantasiland of Disney World, is de Stichting

Pretparkmarketing op zoek naar twintig focusgroepen om een aantal parken te bezoeken. Vijf mensen uit elke groep zouden dan een vragenlijst moeten invullen en zich kort laten interviewen door een researcher van de organisatie. In ruil hiervoor mag dan de hele groep (inclusief begeleiding) gratis binnen in het pretpark.

Zie jij het zitten om jouw afdeling als focusgroep te laten dienen in deze studie? Denk je dat je wel vijf vrijwilligers kan vinden om de vragenlijst in te vullen (leiding mag ook)? Heb je een erg grote afdeling, en denk je dat het haalbaar is om je groep op te splitsen voor deze studie (je moet

dan wel tien vragenlijsten invullen)? Tuurlijk wel!

Wat moet je doen om kans te maken? Aangezien het aantal plaatsen beperkt is, kunnen we maar voor een beperkte periode inschrijvingen toestaan. Inschrijven is mogelijk vanaf maandag 31 maart om 24.00 uur, tot exact 24 uur later. Al wie in die periode een e-mail naar dubbelpunt@chiro.be stuurt, maakt kans om getrokken te worden (bellen kan ook, naar 03/231 07 95). Opgelet, inschrijvingen voor of na deze periode worden genegeerd!

DE BEZOEKEN EN DE VRAGENLIJSTEN MOETEN VOOR HET BEGIN VAN HET HOOGSEIZOEN (JUNI-SEPTEMBER) VOLBRACHT WORDEN. NIET CUMULEERBAAR MET ANDERE AANBIEDINGEN OF KORTINGEN. HET VOLLEDIGE REGLEMENT VAN DEZE ACTIE IS TE VERKRIJGEN OP KIPDORP 30, 2000 ANTWERPEN, TEL (03)231 07 95 (VRAGEN NAAR ANDY). DIT ONDERZOEK LOOPT IN SAMENWERKING MET HET VLAAMS INSTITUUT VOOR SPELINFRACHTUUR, DE BELGISCHE ASSOCIATIE VOOR DE AANLEG VAN RECREATIEDOMEINEN EN SPEELTUINEN, EN WERD MEDE MOGELIJK GEMAAKT DOOR SUBSIDIES VAN HET FONDS VOOR DE ONTWIKKELING VAN RECREATIE- EN EDUCATIEPROJECTEN IN LIMBURG, DE EUROPEAN ENTERTAINMENT LEAGUE EN DE PARCS DE LOISIRS ALLIÉS POUR LA DEVELOPMENT INTERNATIONALE DE LA JEUNESSE ET DES SPORTS

JEUGDVERBLIJFCENTRA

JEUGDVERBLIJFCENTRA VAN
CHIROJEUGD VLAANDEREN VZW:

DE KALEI 1



Op zoek naar een degelijke bivakplaats of weekendverblijf voor zowel kleine als (zeer) grote chirogroepen?

Kom dan eens een kijkje nemen in 'De Kalei 1'. We zullen je rondleiden in een nieuwbouw met alles erop en eraan: moderne keuken, polyvalente zaal, daglokalen, sanitaire voorzieningen, zowel verharde als onverharde speelterreinen, bar, tv-kamer, alles aangepast voor mindervaliden,...

De maaltijden kan je zelf bereiden of in vol-pensionformule laten maken door onze chef-kok. Aan jullie de keuze! Bovendien kan je genieten van de echte 'chirokorting'.

De Kalei 1 :

- ▶ Volledige uitrusting
- ▶ Capaciteit: 33, 44, 76 of 109 personen (elke capaciteit heeft zijn eigen kostprijs)
- ▶ Kampvuurkring
- ▶ Ideale ligging midden in de rust en de natuur
- ▶ Shoppingcentra en sportaccomodatatie op 3 km
- ▶ Mogelijkheid om te kayakken op de Maas
- ▶ Mountainbike- en fietsroutes

DE KALEI 2

Bereid je bivak voor in een echt bivakhuis midden in de Limburgse bossen... Degelijk hoeft niet duur te zijn: De Kalei verwelkomt alle chirogroepen met een fikse korting voor al hun weekends, bivakken, enz. Proef de sfeer van een echt bivak: speelbossen en -terreinen in overvloed, net als sjorhout, stafkaarten en noem maar op! Kortom, voor avontuur moet je in Dilsen-Stokkem zijn!

De Kalei 2 :

- ▶ Sobere maar complete uitrusting
- ▶ Capaciteit: 40 of 70 personen
- ▶ Tenten bijplaatsen is mogelijk

Voor meer info... Bel, schrijf, mail!



De Karmel te Brugge

Torhoutsesteenweg 406

8200 Brugge.

Tel.: 050/38.04.84

fax: 050/40.40.32

e-mail: DeKarmel@chiro.be

URL: www.chiro.be/dekarmel/

residenten: Willy Haest

en Franswaas Verheyen



Heidepark te Waasmunster

Ommegangsdreef 63

9250 Waasmunster

tel: 052/46.00.73

fax: 052/46.33.65

e-mail: Heidepark@chiro.be

URL: www.chiro.be/heidepark/

residenten: Toon Scheirlinck

en Veerle Van Hoecke



De Kalei te Dilsen-Stokkem

Lieve Moenssenslaan 1

3650 Dilsen-Stokkem

tel & fax: 089/75.52.83

e-mail: DeKalei@chiro.be

URL: www.chiro.be/dekalei/

verantwoordelijke: Kris De Bruyn



Heibrand te Westmalle

Wijngaardstraat 30

2390 Westmalle

tel: 03/312.05.60

fax: 03/311.52.77

e-mail: Heibrand@chiro.be

URL: www.chiro.be/heibrand/

verantwoordelijke: Wendy Wilmssen





VORMING

WELK EXPRESSIE-TYPE BEN JIJ?

Jezelf uiten kan op duizend-en-één manieren. Staan jouw cursussen vol met frivole tekeningen? Ben jij een stille dichter of een dagboekschrijver? Ga je uit de bol als een echte discotijger? Of ben je eerder een volleerde primaballerina? Doe deze test en je weet het!

1. Je favoriete hit wordt gedraaid op een fuif. Wat doe je?

- A. Je kan de dansbewegingen niet weerstaan en je sleurt je vrienden mee naar de dansvloer.
- B. Dit is jouw schijf! De rest van de fuif kan je gestolen worden.
- C. Je zou op het podium willen staan en aan de hele zaal je nieuwste dansspasjes willen laten zien.

2. Welke cd's bezoeken jouw cd-speler?

- A. van Tori Amos tot Kommil Foo
- B. van Shakira tot Praga Khan
- C. van Kadhja Nin tot Hoover Phonic

3. Het is zondagnamiddag en het regent. Je had een buitenactiviteit gepland met je leden. Wat nu gedaan?

- A. Je begint spontaan met je leden een scène uit "Singing in the rain" op te voeren.
- B. Je neemt je leden mee onder het afdak en verzint iets leuks, je laat je door je zinnen leiden om de regen te vermijden.
- C. We gaan zeker naar buiten. Want plassen dienen toch om in te springen?!

4. Je bent alleen thuis. Wat doe je?

- A. Je eerste tatoeage-ontwerp krijgt eindelijk meer vorm. Maar of je ze ooit laat zetten... dat is een andere zaak.
- B. Je schuift de stoelen aan de kant en springt op de salontafel. "I am a new born star!"
- C. Eindelijk rust! Woorden en klanken borrelen in je op.

5. Er is een gelijkemansmanifestatie. Ga je erheen?

- A. Als je gaat, loop je zeker vooraan.
- B. Je gaat, want actie is reactie.
- C. Je gaat, want misschien kom je wel toevallig op tv!

Welk type komt het meeste terug in jouw antwoorden?

- 1 A= type 2; B= type 1; C= type 3
- 2 A= type 1; B= type 3; C= type 2
- 3 A= type 3; B= type 1; C= type 2
- 4 A= type 2; B= type 3; C= type 1
- 5 A= type 1; B= type 2; C= type 3

TYPE 1: ZINGEN, ZEGGEN, ZWIJGEN!

De tegels van je badkamer vormen je grootste publiek. Je inspiratiebron is de wc. Je mees- te schrijfsels worden gelezen door de stukken papier waarop je ze schrijft. Noten dienen om te lezen in plaats van om te eten. Zit jouw humor in een kleine hoek, het dagelijkse leven simpelweg anders bekeken? Is het geschreven, gesproken en gezongen woord belangrijk? Wil je creatief leren zijn met klanken? Dan ben jij een crimineel fluweel.

TYPE 2: ELASTISCH PLASTISCH

Jij doet niet mee aan Idool 2003 maar je staat thuis heerlijk stiekem met de borstel te dansen. Tijdens telefoongesprekken ben je ijverig aan het krabbelen op een notitieboekje. Jij bent iemand die na lang staren op een blad de letters ziet dansen. Paintball is voor jou ook een hippe dans en je zou het liefst zelf je kamer schilderen. Had je maar de regenboog uitgevonden... Een lijf zie je eerder als een knuffelkunstwerk, en je bent niet bang en verlegen om vuil te worden, want een plas dient om in te springen! Toch?

TYPE 3: PODIUM PLIÉ

Jij bent de leidster of leider die als eerste recht springt als er een bonte-avond georganiseerd moet worden. Stiekem droom je van een avontuur in showbizz of theater. Er is voor jou geen grotere hobby dan dansen, zingen en de show stelen op zoveel mogelijk manieren. Je bent creatief en niet te bang om het te uiten. Weersta dan niet aan de lokroep van het podium en wees een 'podium plié – beest'.

Je kunt je tot 26 maart inschrijven voor het Expressiebivak van 9 tot 13 april 2003 in Heibrand, Westmalle. Je stuurt een inschrijvingsformulier (te vinden in de Grasduiner of op de aansluitings-cd) naar het nationaal secretariaat. Je krijgt dan een factuur van € 71. Vergeet niet je keuze voor één van de drie types door te geven! Meer info krijg je bij DArtA@chiro.be, of via een telefoontje naar (03)231 07 95 (vragen naar Els).

Als ik kon toveren, ...

Vanaf nu kan iedereen toveren met de leuke, semi-professionele goocheldozen van De Banier. De trucks zijn verbazingwekkend ingenieus ontworpen, zodat je elke toeschouwer om de tuin kan leiden.



U.f.o kaarten: € 9,00 (3100002)

Svengali kaarten: € 9,00 (3100001)

Magische pen: € 15,00 (3100017)

Dynamische munten: € 18,00 (3100018)

Hypnose kaarten: € 9,00 (3100003)

Cameleon kaarten: € 9,00 (3100004)

Vliegende munten: € 9,95 (3100013)

Super telepathie: € 18,00 (3100019)

Magische ringen: € 9,95 (3100010)

Verdwijnsjaaltje: € 9,95 (3100012)

Magische kleuren: € 12,50 (3100014)

Bekers en balletjes: € 9,95 (3100011)

Cine magic: € 12,50 (3100016)

Close up 2: doos met 9 trucks: € 70,00 (3100031)

Close up 1: doos met 6 trucks: € 38,00 (3100030)

Verdwijnende kaart doosje: € 12,50 (3100015)

Aalst, Molenstraat 65,
tel. 053 70 13 80
Antwerpen, Kipdorp 30,
tel. 03 202 24 71
Brugge, Ezelstraat 69,
tel. 050 33 86 51
Brussel, Kolenmarkt 85,
tel. 02 511 44 31
Gent, Kwaadham 26,
tel. 09 233 87 87
Hasselt, Vaartstraat 14,
tel. 011 23 14 89
Leuven, J.P. Minckelersstraat 29,
tel. 016 29 97 84
Mechelen, O.L. Vrouwstraat 6,
tel. 015 41 02 34
Roeselare, Delaerestraat 16,
tel. 051 24 35 11
Turnhout, Warandestraat 97,
tel. 014 42 15 13

Met je lidkaart krijg je op alle creamix-artikelen 20% korting!



al 10 keer verstoppertje gespeeld
20 keer vieruurtje gekregen
Tom al 3 keer van zijn fiets gevallen
al twee keer de leidster gekust bij prins en prinses
ikke al 25 keer gewonnen
Jelle al 7 keer in de hoek
Lies 3 keer geweend
al 8 keer cake gegeten voor de jarige
leider al twee keer te laat gekomen
nog maar één keer in de sneeuw gespeeld
al 5 liefdesbriefjes gekregen van Mieke
al 6 keer stiekem in aspilokaal gaan kijken
nog 0 keer geen zin gehad om naar de Chiro te gaan
mama al 9 keer gezegd: dit is de laatste keer dat je zo vuil mag thuiskomen!