


Hoe win je Geitje Beleidje?

Tel het aantal kaartjes dat je in jouw figuur hebt gepuzzeld. Een gewoon kaartje is 10 punten waard, een regenboogkaartje 20. De ploeg met de meeste punten heeft gewonnen!

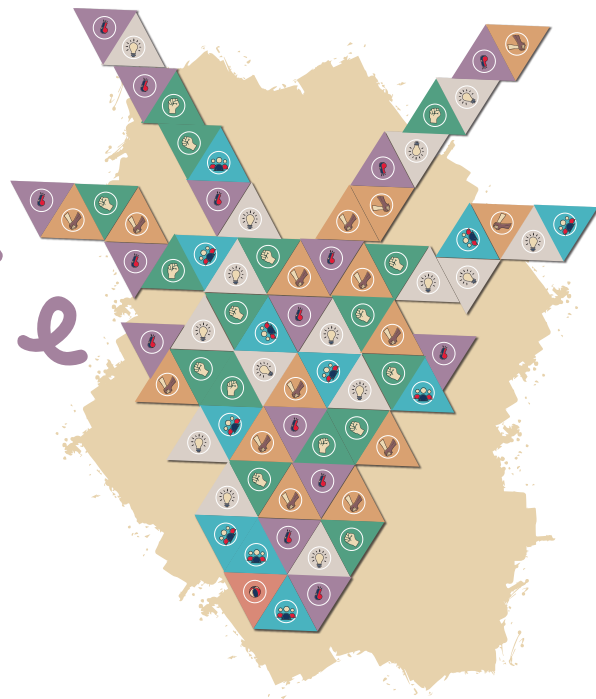
Wil je meer?

Bekijk zeker de website van de beleidsnota! Scan de QR-code en volg de link.






Bekijk al onze **methodieken**, neem deel aan de **Vraag van de Maand**, of ontdek al onze **video's**, waaronder het webinar 'In gesprek over de Chiro'!



GEITJE Beleidje



Materiaal

- + Driehoekige kaartjes met acties uit de beleidsnota (met subtiele aanduidingen: **V**(erbond) , **C**(ommissie) , **R**(edacties) , **D**(iensten) , **A**(lle ploegen) ). Zo kan je de kaartjes filteren die voor jouw ploeg relevant zijn.

Doel

- + Verzamel de kaartjes en maak een figuur (je mag onze voorbeelden gebruiken, of je mag freestylen!)
- + Reflecteer over de behaalde acties van je ploeg.
- + Reflecteer over de acties die je ploeg in de toekomst nog kan realiseren.

Met dit spel kan jij met je kaderploeg enerzijds reflecteren over de mate waarin jullie al doelstellingen van de beleidsnota gerealiseerd hebben, en anderzijds over welke doelstellingen jullie nog kunnen realiseren in de toekomst.

Verloop



Verdeel je ploeg in twee of meer kleine ploegjes.


Ben je een kleine groep? Geen probleem! Je kunt ook in één kleine ploeg spelen, of de strijd aangaan met een andere kleine ploeg.


Met jouw ploeg bemachtig je de driehoekige kaartjes. Dat lukt op de volgende manieren:

- + Verstop de kaartjes verspreid over het gebouw en laat de ploeg(en) zoeken.
- + Voer kleine opdrachten uit om de kaartjes te verdienen.
- + Als je met twee of meer ploegen speelt: speel kleine spelletjes tegen elkaar. De winnaar krijgt een of meerdere kaartjes.
- + Je eigen creatieve oplossing!

De driehoekige spelkaartjes hebben een kleur. Die kleuren stemmen overeen met een strategische doelstelling:

- + **Strategische doelstelling 1: Chirojeugd Vlaanderen heeft gelukkige vrijwilligers** 
- + **Strategische doelstelling 2: Chirojeugd Vlaanderen heeft een efficiënte dienstverlening** 

- + **Strategische doelstelling 3: Chirojeugd Vlaanderen ondersteunt en begeleidt haar groepen** 
- + **Strategische doelstelling 4: Chirojeugd Vlaanderen speelt** 
- + **Strategische doelstelling 5: Chirojeugd Vlaanderen bouwt vanuit de Chiro-room mee aan een samenleving voor alle kinderen en jongeren** 
- + **Strategische doelstelling 6: Chirojeugd Vlaanderen vormt haar aspi's en (kader) leiding, meer en beter** 

 Daarnaast zijn er een paar "regenboogkaartjes". Die kaartjes bevatten acties die meer inspanning vragen om te verwezenlijken, en zijn daarom specialer en dus meer waard!

De 'gewone' kaartjes zijn 10 punten waard, en de regenboogkaartjes 20. Met de verzamelde kaartjes toets je af in welke mate jouw ploeg de doelstellingen van de beleidsnota gehaald heeft. Je denkt verder na over wat je nog kan doen als je merkt dat je ploeg daar nog niet in geslaagd is. Misschien heeft je ploeg

wel een actie uitgevoerd die overeenstemt met een ander doel? Heb je de doelstelling op het kaartje gehaald? Dan mag je het driehoekig kaartje gebruiken om een figuur te leggen!

TIP: Speel dit spel met of tegen een andere kaderploeg! Zo kan je uitwisselen over hoe jullie bepaalde acties gerealiseerd hebben, of hoe jullie er werk van maken.

Hé beroepskracht! Ondersteun jouw ploeg(en) door interessante gesprekken te stimuleren!

Denk aan vragen zoals:

- + Waardoor hebben we deze doelstelling niet gehaald?
- + Hebben we deze doelstelling misschien op een andere manier gehaald?
- + Kunnen we dit voor volgend jaar inplannen?
- + Wat hebben we nodig om die doelstelling te halen?
- + ...